


1 Planta Baixa de Layout do Térreo
1 : 50



PROPRIETÁRIO:	CÂMARA MUNICIPAL DE GOIANA-PE
PROJETO:	REFORMA DO PRÉDIO SEDE DA CÂMARA MUNICIPAL DE GOIANA-PE
ENDEREÇO DA OBRA:	AV. MARECHAL DEODORO DA FONSECA, 115, CENTRO - GOIANA-PE
ELABORADO POR:	ZAFRA ENGENHARIA E CONSTRUÇÕES LTD.
RESPONSÁVEL TÉCNICO:	PAULO VINÍCIUS CORRÊA LIMA - ARQUITETO E URBANISTA - CAU A194113-5

12/12/2024

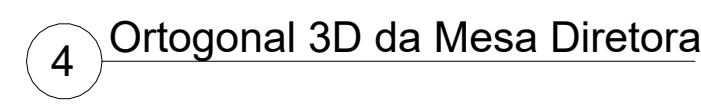
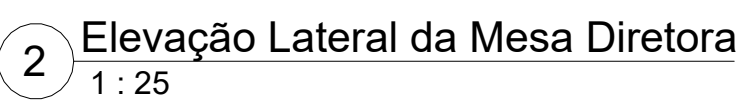
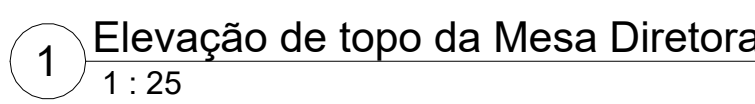
PLANTA BAIXA DO TÉRREO - NOVO

ETAPA:	VERSÃO:	CONFERIDO POR:	DATA DA CONFERÊNCIA:
		Verificador	
ESCALA DA PLOTAGEM:	DESENHOS:	PRANCHA:	
1 : 50	PLANTA BAIXA DO TÉRREO - NOVO	01.1	
ÁREAS:	PRANCHAS:		
	PLANTA BAIXA DO TÉRREO - NOVO		

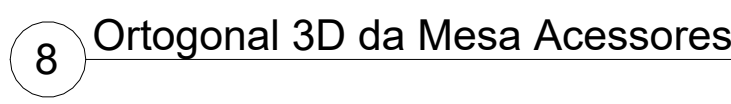
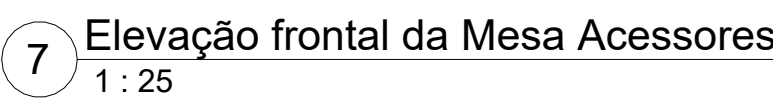
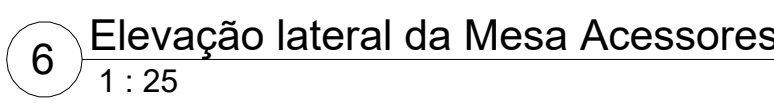
RESPONSÁVEIS:

CÂMARA MUNICIPAL DE GOIANA-PE
PROPRIETÁRIO

PAULO VINÍCIUS CORRÊA LIMA
CAU A194113-5
AUTOR E RESPONSÁVEL TÉCNICO



CAIXAS DE ELETRIFICAÇÃO TOMADA DE EMBUTIR EM PLÁSTICO PRETO.



PAULO VINÍCIUS CORRÊA LIMA
CAU A194113-5
AUTOR E RESPONSÁVEL TÉCNICO



CÂMARA MUNICIPAL DE GOIANA-PE

PROJETOS EXECUTIVO AMBIENTAÇÃO E INTERIORES DAS BANCADAS DO PLENÁRIO:

GOIANA-PE

Elaborado por:

Zafra Engenharia e Construções Ltda.

Paulo Vinícius Corrêa Lima

Arquiteto e Urbanista

CAU A194113-5

Autor e Responsável Técnico

Novembro/2024





Sumário

APRESENTAÇÃO.....	3
CADERNO DE ENCARGOS.....	3
1 GENERALIDADES.....	3
1.1 OBJETIVOS.....	3
2 DESCRITIVO.....	3
2.1 PROJETOS – RESPONSÁVEIS TÉCNICOS.....	3
2.2 DESCRIÇÃO SUMÁRIA DA ÁREA INTERVENÇÃO.....	4
2.3 DESCRIÇÃO SUMÁRIA EDIFÍCIO.....	4
2.4 ESTIMATIVA DE CUSTOS.....	4
2.5 PROJETO DAS BANCADAS – ED. SEDE, PAVIMENTO TÉRREO.....	4
5 LIMPEZA GERAL E VERIFICAÇÃO FINAL.....	6





APRESENTAÇÃO

O presente memorial justificativo tem como objetivo descrever o projeto das bancadas do plenário da Câmara Municipal de Goiana, localizado na Av. Marechal Deodoro da Fonseca, 115 – Centro, Goiana-PE.

CADERNO DE ENCARGOS

1 GENERALIDADES

1.1 OBJETIVOS

O objetivo deste documento é estabelecer as diretrizes, indicações, localização e especificação de todos os serviços relacionados com a execução deste projeto.

Os serviços serão executados em estreita observância às indicações constantes dos projetos a seguir referidos, cujos responsáveis técnicos estão indicados. No caso de divergências de informações entre Memoriais, Normas, Especificações e Partes Gráficas, deverão ser adotadas o item mais restritivo e a favor da segurança e da qualidade.

O Construtor, ainda na condição de proponente, será recomendado como procedimento a prévia visita ao local, onde será realizada a obra e, bem assim, minucioso estudo, verificação e comparação de todos os desenhos, de instalações, inclusive detalhes, das especificações e demais documentos técnicos fornecidos pela Câmara Municipal de Goiana-PE para execução da obra/serviço.

2 DESCRITIVO

2.1 PROJETOS – RESPONSÁVEIS TÉCNICOS

PROJETO EXECUTIVO DAS BANCADAS.

- Arq. Paulo Vinícius Corrêa Lima – CAU A194113-5

PLANILHA ORÇAMENTÁRIA.





- Engenheiro Civil Rafael Ferreira Vitorio Batista – CREA 162.170.825-0

2.2 DESCRIÇÃO SUMÁRIA DA ÁREA INTERVENÇÃO

A edificação localiza-se na Av. Marechal Deodoro da Fonseca, 115 no bairro do Centro da cidade de Goiana no estado de Pernambuco.

2.3 DESCRIÇÃO SUMÁRIA EDIFÍCIO

O edifício sede em questão possui três pavimentos, térreo mais dois, sendo a instalação a ser executada no pavimento térreo.

2.4 ESTIMATIVA DE CUSTOS

A estimativa de custos necessária para execução do objeto é de **R\$ 32.182.81**.

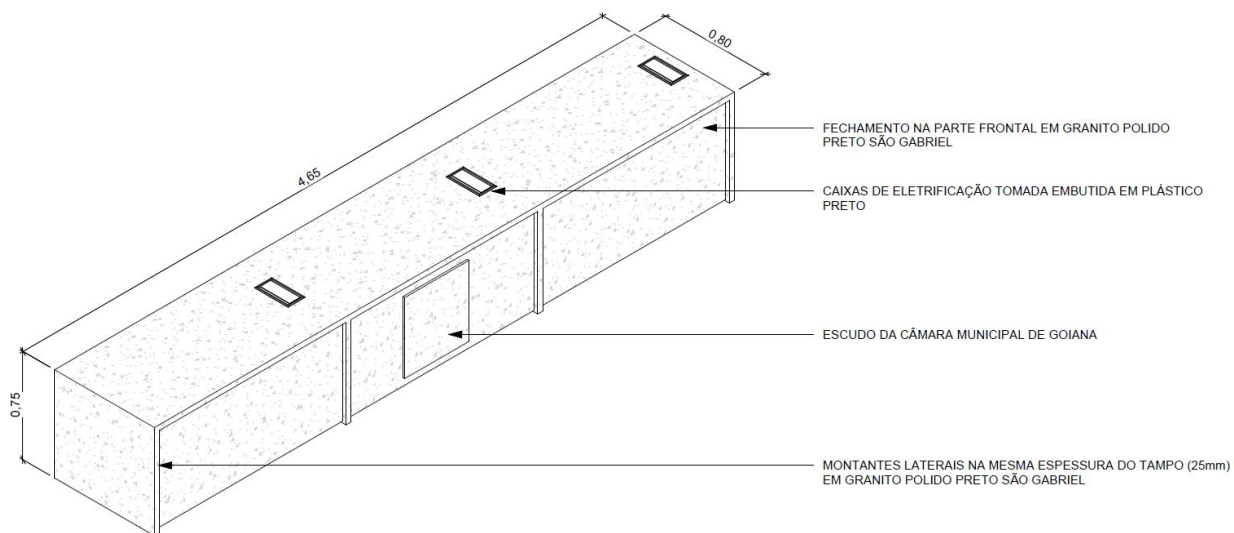
2.5 PROJETO DAS BANCADAS – ED. SEDE, PAVIMENTO TÉRREO

No pavimento térreo do edifício sede, as bancadas serão confeccionadas em granito preto São Gabriel, com acabamento polido nas duas faces, oferecendo alta resistência a impactos e abrasão, baixa porosidade e estética compatível com o ambiente institucional. As bordas terão acabamento boleado simples, garantindo segurança e uniformidade.

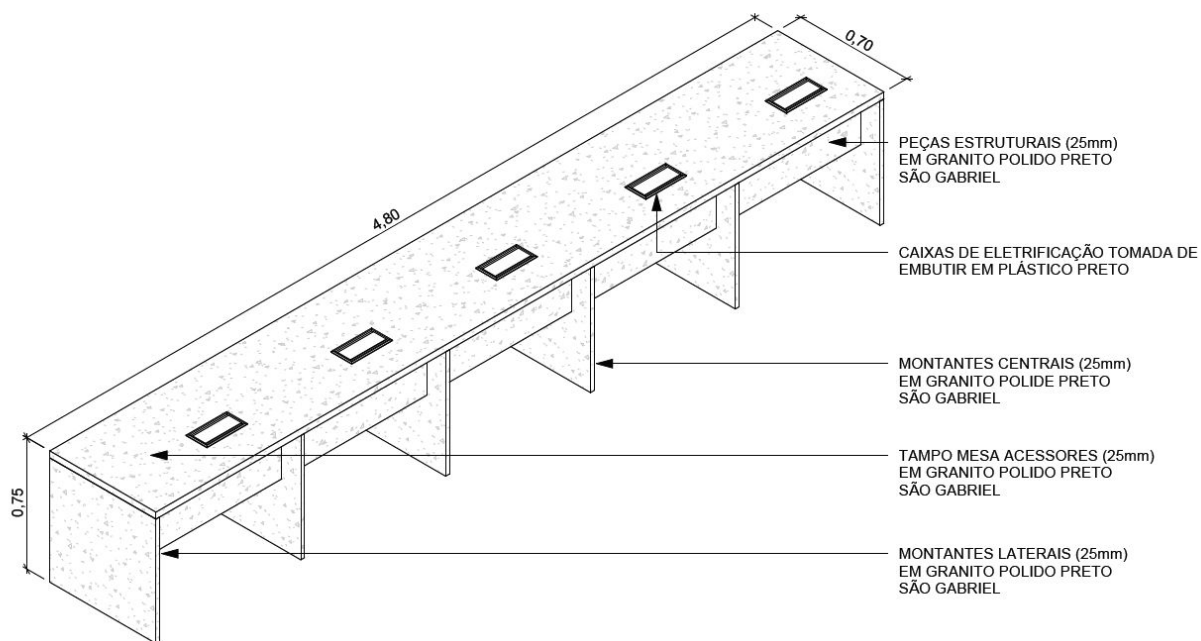
Configuração das Bancadas:

- **Bancada da Mesa Diretora:** Dimensões ajustadas para acomodar 3 lugares, ergonomicamente planejados e estrategicamente posicionados para a liderança.



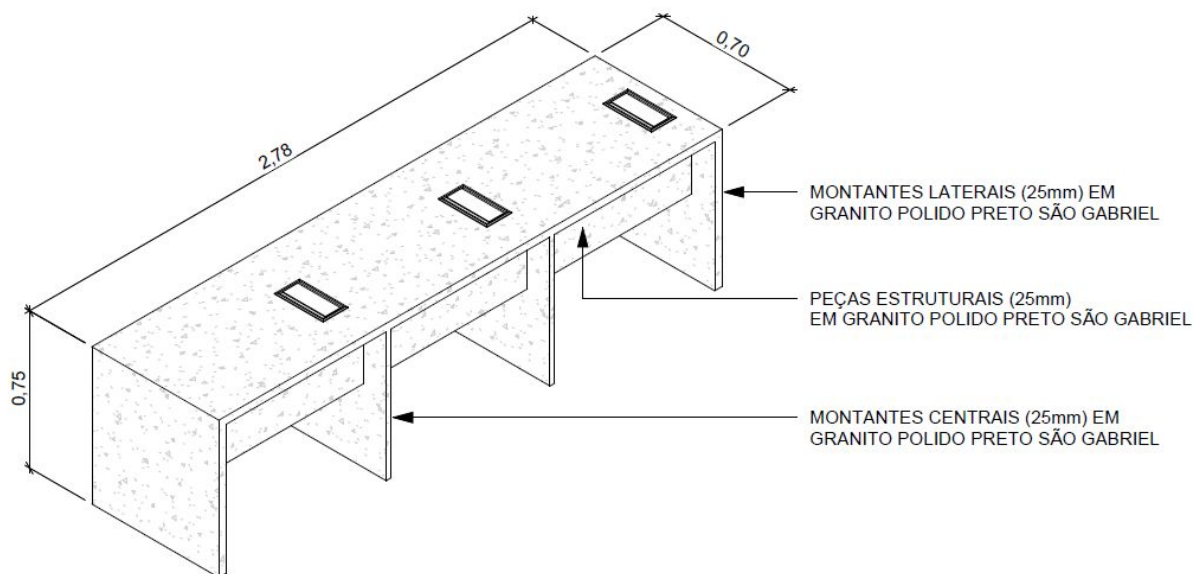


- **Bancada dos Assessores:** Projetada para atender 5 lugares, integrando funcionalidade e organização para suporte administrativo.



- **Bancadas dos Vereadores:** Seis unidades, cada uma com capacidade para 3 lugares, totalizando 18 estações de trabalho individuais.





Componentes Adicionais:

Cada lugar dispõe de uma caixa de eletrificação embutida, confeccionada em plástico preto resistente, com as seguintes especificações:

- Dois pontos de tomadas elétricas padrão brasileiro;
- Dois pontos USB para carregamento e conexão de dispositivos.

Instalação:

- Integração das caixas de eletrificação ao sistema elétrico do prédio, com passagem oculta para os cabos, mantendo a estética limpa e organizada.

Serão realizados cortes controlados nas bancadas para a instalação das caixas de eletrificação e das conexões elétricas, todos os circuitos serão submetidos a testes para verificar a continuidade, o correto funcionamento das tomadas e pontos USB, bem como a conformidade com as especificações técnicas e normativas.

A execução das bancadas deve ser realizada por uma equipe técnica qualificada, supervisionada por um profissional habilitado, garantindo o cumprimento de todas as normas aplicáveis. Os materiais utilizados devem possuir certificação de qualidade, assegurando durabilidade e segurança.





5 LIMPEZA GERAL E VERIFICAÇÃO FINAL

Após a conclusão das instalações, será realizada uma limpeza cuidadosa de todas as bancadas e componentes elétricos, removendo resíduos de materiais como poeira, fragmentos de granito e outros detritos que possam comprometer a aparência ou o funcionamento dos sistemas. A limpeza será feita com produtos e técnicas adequadas ao granito, preservando o acabamento polido e evitando danos.

Concomitantemente, será realizada uma inspeção final minuciosa para verificar a qualidade da instalação, o alinhamento das bancadas, a fixação das caixas de eletrificação e a funcionalidade de todos os pontos de energia e USB. Esse processo inclui testes operacionais das tomadas e cabos, garantindo que os equipamentos estejam em conformidade com as normas técnicas e prontamente utilizáveis.

Paulo Vinícius Corrêa Lima

Arquiteto e Urbanista

CAU A194113-5


Autor e Responsável Técnico



- OBSERVAÇÕES:
- TOTAL DE 02 (DOIS) PÚLPITOS LOCALIZADOS NAS EXTREMIDADES DO PLENÁRIO, CONFORME PLANTA BAIXA;
 - TUDO O MOBILIÁRIO (PÚLPITOS) DO PLENÁRIO CONSTRUÍDO EM GRANITO:

GRANITO POLIDO
PRETO SÃO GABRIEL
(1ª OPÇÃO)

GRANITO POLIDO
VERDE UBATUBA
(2ª OPÇÃO)



ZAFRA
ENGENHARIA

PROPRIETÁRIO:	CÂMARA MUNICIPAL DE GOIANA-PE
PROJETO:	REFORMA DO PRÉDIO SEDE DA CÂMARA MUNICIPAL DE GOIANA-PE
ENDEREÇO DA OBRA:	AV. MARECHAL DEODORO DA FONSECA, 115, CENTRO - GOIANA-PE
ELABORADO POR:	ZAFRA ENGENHARIA E CONSTRUÇÕES LTD.
RESPONSÁVEL TÉCNICO:	PAULO VINÍCIUS CORRÊA LIMA - ARQUITETO E URBANISTA - CAU A194113-5

02/12/2024

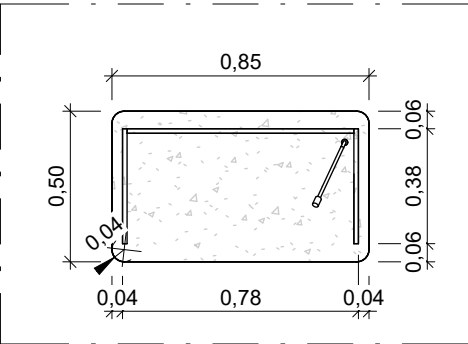
MOBILIÁRIO DO PLENÁRIO - PÚLPITOS

ETAPA:	VERSÃO:	CONFERIDO POR:	DATA DA CONFERÊNCIA:
		Verificador	
ESCALA DA PLOTAGEM:	DESENHOS:	PRANCHA:	
1 : 25	ELEVAÇÕES E PERSPECTIVA	07.2	

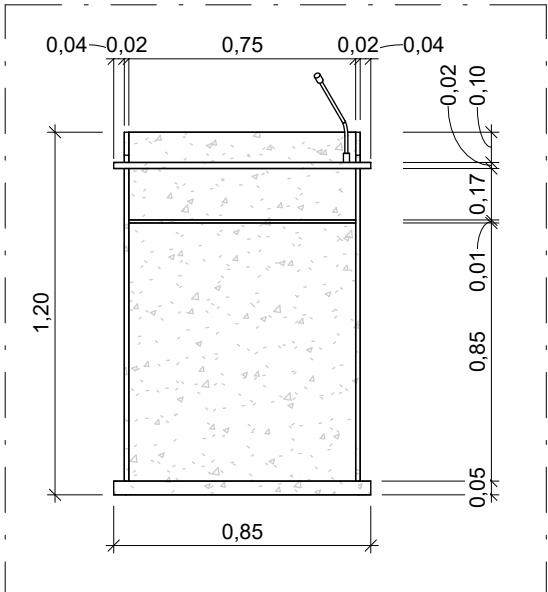
ÁREAS:	PRANCHAS:
	ELEVAÇÃO DE TOPO DO PÚLPITO ELEVAÇÃO LATERAL DO PÚLPITO ELEVAÇÃO FRONTAL DO PÚLPITO PERSPECTIVA DO PÚLPITO

RESPONSÁVEIS:

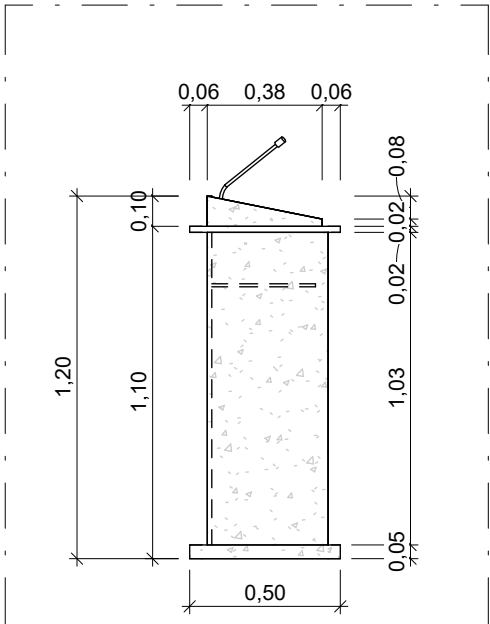
CÂMARA MUNICIPAL DE GOIANA-PE	PAULO VINÍCIUS CORRÊA LIMA
PROPRIETÁRIO	CAU A194113-5
	AUTOR E RESPONSÁVEL TÉCNICO



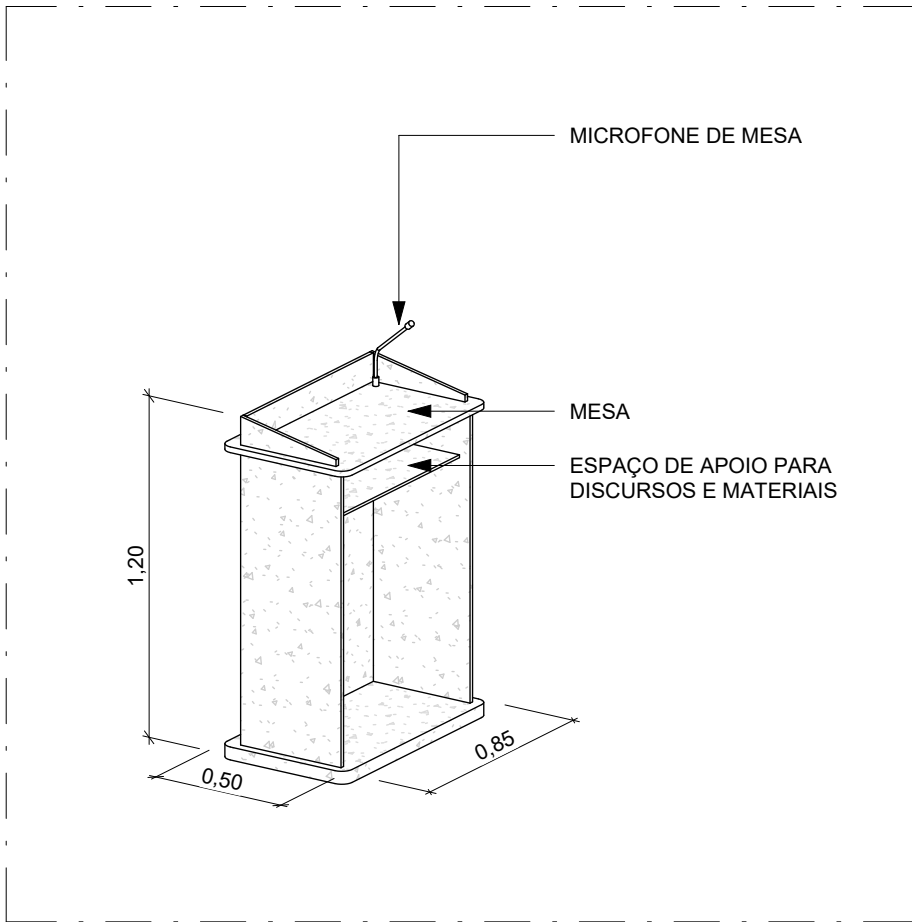
1 Elevação de Topo - Púlpito
1 : 25



2 Elevação de Frente - Púlpito
1 : 25



3 Elevação Lateral - Púlpito
1 : 25



4 Perspectiva - Púlpito