

LEI Nº 2.252/2013

Publicado no quadro de avisos da Prefeitura Municipal de Goiana-PE, de acordo com o Art. 83, XXI, da Lei Orgânica Municipal

Goiana-PE, 20/12/2013.
Anabel Soares da Silva
Chefe de Gabinete
Port. 001/2013

Matrícula nº _____

Estima a RECEITA e fixa a DESPESA do Município de Goiana - PE, para o exercício financeiro de 2014.

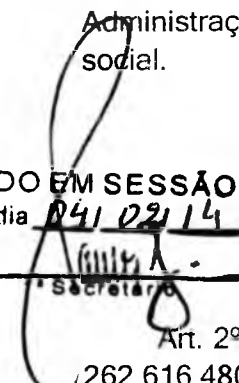
O PREFEITO DO MUNICÍPIO DE GOIANA, Estado de Pernambuco, FAÇO SABER que a Câmara aprovou e eu sanciono a seguinte Lei.

CAPÍTULO I
DAS DISPOSIÇÕES PRELIMINARES
Seção Única

Art. 1º. Esta Lei estima a Receita do Município para o exercício financeiro de 2014 no montante de R\$ 262.616.480,72 (duzentos e sessenta e dois milhões, seiscentos e dezesseis mil, quatrocentos e oitenta reais e setenta e dois centavos) fixa a Despesa em igual valor, compreendendo, nos termos do art. 165, § 5º, da Constituição Federal e da Lei de Diretrizes Orçamentárias para 2014:

I - O Orçamento Fiscal, referente aos Poderes do Município, seus fundos, órgãos e entidades da Administração Pública Municipal direta e indireta;

II - O Orçamento da Seguridade Social, abrangendo às entidades e órgãos da Administração direta e indireta, incluídos fundos, responsáveis pela saúde e assistência social.

LIDO EM SESSÃO
Do dia 04/02/14

Secretário

CAPÍTULO II
DOS ORÇAMENTOS, FISCAL E DA SEGURIDADE SOCIAL
Seção I
Da Estimativa da Receita

Art. 2º. A receita total estimada nos orçamentos fiscal e da seguridade social é de R\$ 262.616.480,72 (duzentos e sessenta e dois milhões, seiscentos e dezesseis mil, quatrocentos e oitenta reais e setenta e dois centavos), assim distribuída.

I - Orçamento Fiscal dos Poderes do Município: R\$ 219.890.010,59 (duzentos e dezenove milhões, oitocentos e noventa mil, dez reais e cinquenta e nove centavos);

II - Orçamento da Seguridade Social no valor de R\$ 42.726.470,13 (quarenta e dois milhões, setecentos e vinte e seis mil, quatrocentos e setenta reais e treze centavos), onde:

a) R\$ 22.292.470,13 (vinte e dois milhões, duzentos e noventa e dois mil, quatrocentos e setenta reais e treze centavos) compreende receitas de saúde;

b) R\$ 1.854.000,00 (um milhão, oitocentos e cinquenta e quatro mil reais) compreende receitas de assistência social;

c) R\$ 18.580.000,00 (dezoito milhões, quinhentos e oitenta mil reais) correspondente às receitas da entidade de previdência dos servidores municipais (RPPS).

Art. 3º. A receita orçada será realizada mediante a arrecadação dos tributos e demais receitas correntes e de capital, na forma da legislação em vigor, discriminada no Anexo 01, que integra e acompanha esta Lei, distribuída por categoria econômica e origem, sendo:

RECEITAS	VALOR (R\$)
I - RECEITAS CORRENTES	229.773.319,84
a) Receita Tributária	26.219.000,00
b) Receita de Contribuições	7.324.000,00
c) Receita Patrimonial	1.830.000,00
d) Receita de Serviços	7.022.000,00
e) Transferências Correntes	182.120.319,84
f) Outras Receitas Correntes	5.258.000,00
II - RECEITAS DE CAPITAL	38.442.030,85
a) Operações de Crédito	0,00
b) Alienação de Bens	0,00
c) Transferências de Capital	38.342.030,85
d) Outras Receitas de Capital	100.000,00
III - RECEITAS CORRENTES INTRAORÇAMENTARIAS	8.506.000,00
IV - DEDUÇÕES DE RECEITAS (-)	(14.104.869,97)
V - TOTAL DAS RECEITAS	262.616.480,72

Art. 4º. As receitas estimadas no orçamento e discriminadas de forma consolidada no art. 3º, estão detalhadas no Anexo 02, pela natureza, conforme estabelece a Lei Federal nº 4.320, de 1964.

Parágrafo único. As fontes de recursos estão discriminadas em demonstrativo específico anexo a esta Lei.

Seção II

Da Fixação da Despesa

Art. 5º. A Despesa total é fixada nos Orçamentos Fiscal e da Seguridade Social, no mesmo valor da Receita, discrimina por Função, Poderes e Órgãos, em R\$ 262.616.480,72 (duzentos e sessenta e dois milhões, seiscentos e dezesseis mil, quatrocentos e oitenta reais e setenta e dois centavos) desdobrada, nos termos da LDO, em:

I - Orçamento Fiscal: R\$ 201.884.740,62 (duzentos e um milhões, oitocentos e oitenta e quatro mil, setecentos e quarenta reais e sessenta e dois centavos);

II - Orçamento da Seguridade Social, no valor de R\$ 60.731.740,10 (sessenta milhões, setecentos e trinta e um mil, setecentos e quarenta reais e dez centavos):

a) R\$ 38.749.440,10 (trinta e oito milhões, setecentos e quarenta e nove mil, quatrocentos e quarenta reais e dez centavos) compreende despesas com saúde;

b) R\$ 3.402.300,00 (três milhões, quatrocentos e dois mil e trezentos reais) são despesas com assistência social;

c) R\$ 18.580.000,00 (dezoito milhões e quinhentos e oitenta mil reais) corresponde às despesas do RPPS.

Parágrafo único. Do montante das despesas fixadas nas alíneas “a”, “b” e “c”, do inciso II, do art. 5º R\$ 18.005.269,97 (dezoito milhões, cinco mil, duzentos e sessenta e nove reais e noventa e sete centavos) serão custeadas com recursos do Orçamento Fiscal, consoante art. 165, § 2º da Constituição Federal.

Seção III

Da Distribuição da Despesa por Função, Órgãos e Categorias Econômicas

Art. 6º. A Despesa total, fixada por funções, subfunções, projetos, atividades e operações especiais dos Poderes e Órgãos, está discriminada nos Anexos 06 a 09, nos termos da Lei Federal nº 4.320, de 1964 e será realizada através dos Órgãos Orçamentários, mediante o Programa de Trabalho, assim discriminada por Função e Órgão apresentando no Anexo 9 a discriminação da despesa por órgão e no Anexo 8 a despesa por função e vínculo.

Art. 7º. As categorias econômicas e despesas por grupos estão demonstradas de forma analítica, individualizada por órgão, no Anexo 02 e consolidadas no Resumo da Natureza da Despesa, com a totalização da tabela abaixo:

CATEGORIA ECONÔMICA DA DESPESA	VALOR (R\$)
a) DESPESAS CORRENTES	175.994.972,88
b) DESPESAS DE CAPITAL	71.645.454,35
c) RESERVA DE CONTINGENCIA	6.470.053,49
d) Despesa Corrente Intra-orçamentária	7.606.000,00
e) Despesa de Capital Intra-orçamentária	900.000,00
TOTAL DA DESPESA POR CATEGORIA ECONÔMICA	262.616.480,72

Art. 8º. Fica o Poder Executivo autorizado a abrir créditos adicionais suplementares até o valor correspondente a 27% (vinte e sete por cento) da despesa fixada nos orçamentos, fiscal e da seguridade social, com a finalidade de incorporar valores que excedam as previsões constantes desta Lei, mediante a utilização de recursos permitidos no § 1º, do art. 43, da Lei nº 4.320, de 1964 e disposições da Lei de Diretrizes Orçamentárias para 2014.

Parágrafo único. O limite estabelecido no art. 8º passa para 50% (cinquenta por cento) para as suplementações de dotações destinadas ao atendimento das seguintes despesas:

I - do Poder Legislativo;

II- despesas destinadas à defesa civil, combate aos efeitos de catástrofes, secas e as epidemias.

Art. 9º. As alterações ou inclusões de modalidade de aplicação, bem como as permutas de fontes de recursos, nos grupos de despesas não constituem créditos adicionais ao Orçamento.

CAPÍTULO III
DAS DISPOSIÇÕES GERAIS
Seção Única
Das Disposições Gerais

Art. 10. Na fixação dos valores das dotações para pessoal estão consideradas margens de expansão referentes as projeções para acréscimos de despesas destinadas a atender as disposições do §1º do art. 169 da Constituição Federal e da Lei de Diretrizes

 4

Orçamentárias para 2014, inclusive a expansão das despesas com o aumento do salário mínimo que vigora a partir de janeiro de 2014.

Art. 11. O Poder Executivo, no interesse da Administração, poderá designar como unidades gestoras de créditos orçamentários, unidades administrativas subordinadas ao mesmo órgão, com as atribuições de movimentar dotações consignadas às unidades orçamentárias, atendendo às disposições do parágrafo único do art. 14 e às do art. 66 da Lei Federal nº 4.320, de 17 de março de 1964.

Art. 12. O Chefe do Poder Executivo, no âmbito deste Poder, poderá adotar parâmetros para utilização das dotações, de forma a compatibilizar despesas à efetiva realização das receitas e para garantir as metas de resultado estabelecidas na Lei de Diretrizes Orçamentárias, consoante legislação específica.

Art. 13. O Poder Executivo estabelecerá Programação Financeira, onde fixará as medidas necessárias a manter os dispêndios compatíveis com as receitas a fim de obter o equilíbrio financeiro.

Parágrafo único. Decreto Executivo estabelecerá a programação financeira e o cronograma de desembolso, após a publicação desta Lei.

Art. 14. A presente Lei entra em vigor na data de sua publicação, contando-se seus efeitos de 1º janeiro de 2014 a 31 de dezembro de 2014.

Gabinete do Prefeito Municipal de Goiana, 20 de dezembro de 2013.


FREDERICO GADÊLHA MALTA DE MOURA JÚNIOR
PREFEITO

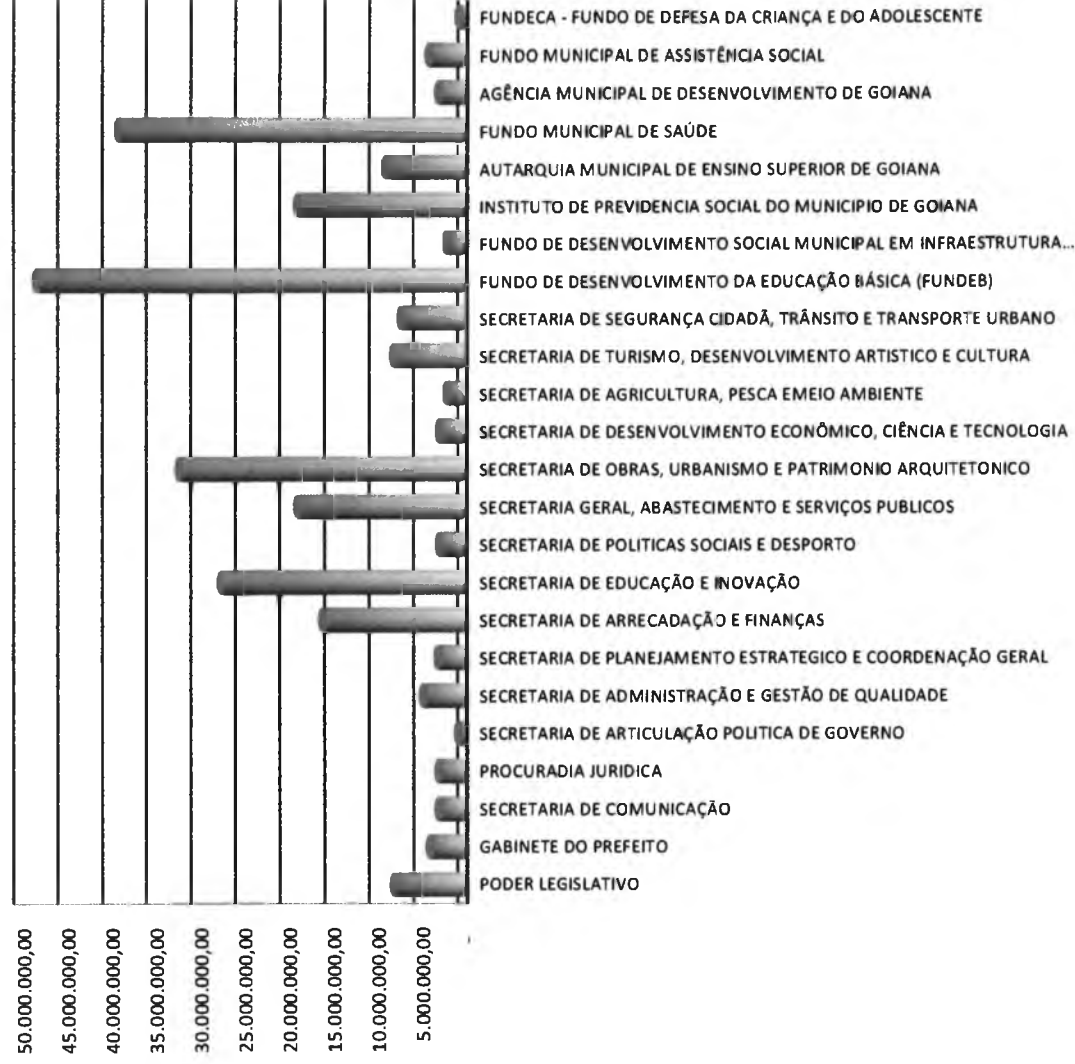


P R E F E I T U R A D E
GOIANA

CIDADE DAS OPORTUNIDADES

MUNICÍPIO DE GOIANA

Distribuição do Orçamento por Órgãos e Fundos Especiais



2

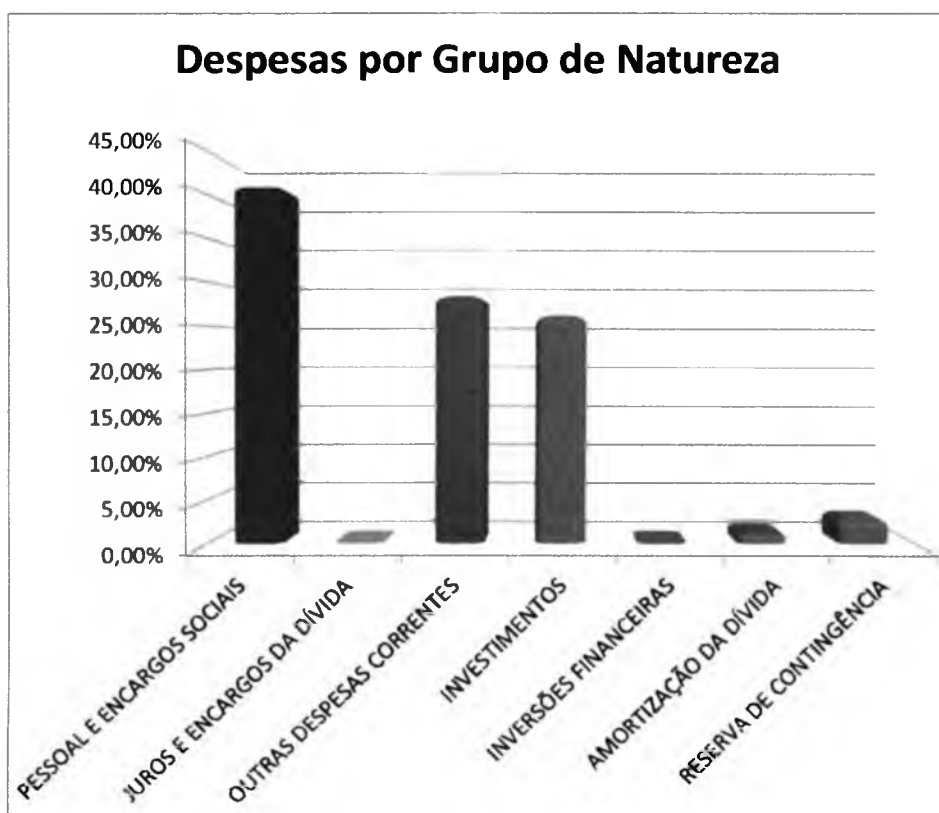


CIDADE DAS OPORTUNIDADES
MUNICÍPIO DE GOIANA

Periodo: Exercício de 2014

DESPESAS POR GRUPO DE NATUREZA


Categoria	Despesa	Valor	%
3.1.00.00.00.00	PESSOAL E ENCARGOS SOCIAIS	108.531.819,97	41,33%
3.2.00.00.00.00	JUROS E ENCARGOS DA DÍVIDA	50.000,00	0,02%
3.3.00.00.00.00	OUTRAS DESPESAS CORRENTES	75.019.152,91	28,57%
4.4.00.00.00.00	INVESTIMENTOS	69.295.454,35	26,39%
4.5.00.00.00.00	INVERSÕES FINANCEIRAS	-	0,00%
4.6.00.00.00.00	AMORTIZAÇÃO DA DÍVIDA	3.250.000,00	1,24%
9.9.00.00.00.00	RESERVA DE CONTINGÊNCIA	6.470.053,49	3,00%
TOTAL		262.616.480,72	100,00%



2

7

Distribuição das Despesas por Função



- | | | |
|-----------------------------|---------------------------|----------------------------|
| ■ 01 - LEGISLATIVA | ■ 04 - ADMINISTRAÇÃO | □ 08 - ASSISTÊNCIA SOCIAL |
| ■ 09 - PREVIDÊNCIA SOCIAL | ■ 10 - SAÚDE | ■ 11 - TRABALHO |
| ■ 12 - EDUCAÇÃO | ■ 13 - CULTURA | ■ 15 - URBANISMO |
| ■ 19 - CIÊNCIA E TECNOLOGIA | □ 20 - AGRICULTURA | ■ 23 - COMÉRCIO E SERVIÇOS |
| ■ 24 - COMUNICAÇÕES | ■ 25 - ENERGIA | ■ 27 - ESPORTE E LAZER |
| ■ 28 - ENCARGOS ESPECIAIS | ■ RESERVA DE CONTINGÊNCIA | |

02

Composição da Receita Municipal

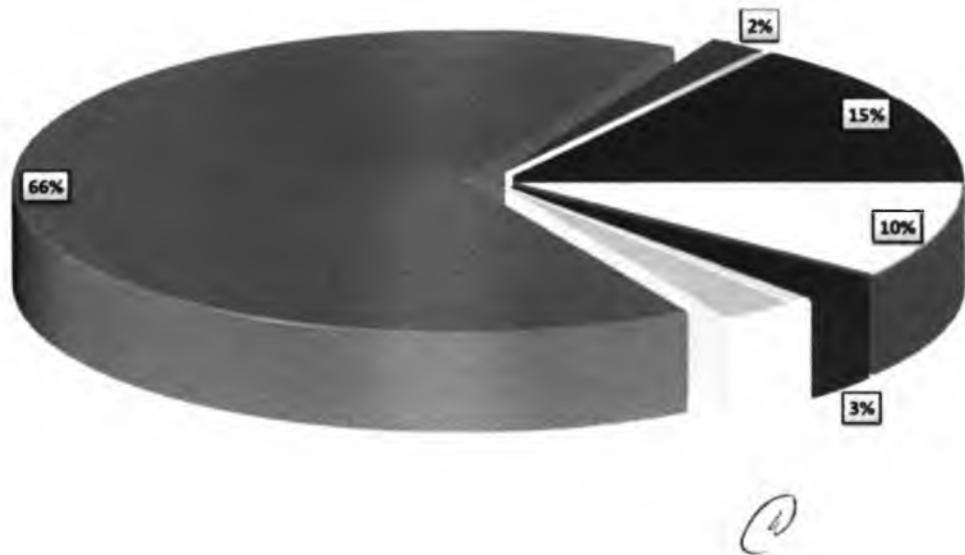
- Receitas Correntes
- Receitas de Capital
- Receitas Intraorçamentárias



2

Representação Gráfica das Receitas por Origem

- RECEITA TRIBUTARIA
- RECEITAS DE CONTRIBUIÇÕES
- RECEITA PATRIMONIAL
- RECEITA DE SERVIÇOS
- TRANSFERÊNCIAS CORRENTES
- OUTRAS RECEITAS CORRENTES
- OPERAÇÕES DE CRÉDITO
- ALIENAÇÃO DE BENS
- TRANSFERÊNCIAS DE CAPITAL



PREFEITURA MUNICIPAL DE GOIANA
ORÇAMENTO PARA 2014
TABELA DA LEGISLAÇÃO DA RECEITA

Classificação	Descrição	Fundamento Legal
1000.00.00.00	RECEITAS CORRENTES	
1100.00.00.00	RECEITA TRIBUTARIA	Legislação Tributária e CTM
1110.00.00.00	IMPOSTOS	Código Tributário Municipal - CTM
1112.00.00.00	IMPOSTOS S/ O PATRIM E A RENDA	Art. 156 a 158 da Constituição Federal (CF)
1112.02.00.00	IMP. S/PROP. PREDIAL E TERRITORIAL	CTM
1112.02.01.00	IMPOSTO PREDIAL	CTM
1112.02.02.00	IMPOSTO TERRITORIAL URBANO	CTM
1112.04.00.00	IMP. S/RENDA E PROVENTOS DE QUALQUER NAT	Art. 158, inciso I da CF
1112.04.31.00	IRRF S/ RENDIMENTOS DO TRABALHO	Art. 158, inciso I da CF
1112.04.34.00	IRRF S/OUTROS RENDIMENTOS	Art. 158, Inciso I da CF
1112.08.00.00	IMP S/ TRANS INTER-VIVOS DE BENS IMÓVEIS	CTM e Art. 156, II da CF
1113.00.00.00	IMPOSTOS S/PRODUÇÃO E A CIRCULAÇÃO	
1113.05.00.00	IMPOSTO SOBRE SERVIÇOS DE QUALQUER NATUREZA	Art. 156, III da CF - CTM
1113.05.01.01	IMPOSTO S/SERVIÇOS DE QUALQUER NATUREZA - ISSQN	Art. 156, III da CF - CTM
1113.05.01.02	SIMPLES NACIONAL	Art. 156, III da CF - CTM - LC nº 123/2006
1120.00.00.00	TAXAS	
1121.00.00.00	TAXAS P/EXERCÍCIO DO PODER DE POLÍCIA	CTM
1121.17.00.00	TAXA FISC DE VIGILANCIA SANITÁRIA	CTM
1121.21.00.00	TAXA DE CONTROLE E FISCALIZAÇÃO AMBIENTAL	CTM e legislação específica
1121.22.00.00	TAXA DE SERVIÇOS ADMINISTRATIVOS	CTM
1121.25.00.00	TAXA LIC FUNCION ESTAB COM IND PREST SERV	CTM
1121.26.00.00	TAXA DE PUBLICIDADE COMERCIAL	CTM
1121.27.00.00	TAXA DE APREENSAO E DEPOSITO	CTM
1121.28.00.00	TAXA FUNCION ESTAB EM HOR ESPECIAL	CTM
1121.29.00.00	TAXA DE LICENCA P/ EXEC DE OBRAS	CTM
1121.30.00.00	TAXA AUTORIZACAO FUNCION TRANSPORTE	CTM
1121.31.00.00	TAXA UTILIZ AREA DOMINIO PUBLICO	CTM
1121.32.00.00	TAXA APROV PROJ CONSTRUCAO CIVIL	CTM
1121.35.00.00	TAXA DE ALINHAM E NIVELAMENTO	CTM
1121.36.00.00	TAXA APREENSAO DEP LIBERAC ANIMAIS	CTM
1121.99.00.00	OUTRAS TAXAS EXERCICIO PODER DE POLICIA	CTM
1122.00.00.00	TAXAS P/PRESTACAO DE SERVICOS	CTM
1122.12.00.00	EMOLUM CUSTAS PROCESSUAIS ADMINISTRATIVA	CTM
1122.21.00.00	TAXAS DE SERVICOS CADASTRAIS	CTM
1122.28.00.00	TAXA DE CEMETERIOS	CTM
1122.90.00.00	TAXA DE LIMPEZA PUBLICA	CTM
1122.99.00.00	OUTRAS TAXAS P/PRESTACAO DE SERVICOS	CTM
1130.00.00.00	CONTRIBUICAO DE MELHORIA	Art. 145 da Constituição Federal
1130.01.00.00	CONTRIB MELH EXP REDE AGUA/ESGOTO	Art. 145, III da CF
1130.02.00.00	CONTRIB MELH EXP REDE ILUMINACAO	Art. 149-A da CF
1130.04.00.00	CONTRIB MELH P/PAVIM E OBRAS	Art. 145, III da CF
1130.99.00.00	OUTRAS CONTRIB DE MELHORIA	Art. 145, III da CF
1200.00.00.00	RECEITAS DE CONTRIBUICOES	Art. 149 e do 195 ao 203 da CF
1210.00.00.00	CONTRIBUICOES SOCIAIS	Art. 149 e do 195 ao 203 da CF
1210.29.00.00	CONT PREVIDENCIARIAS DO REGIME PRÓPRIO	Art. 149, § 1º da CF
1210.29.01.00	CONTRIBUICAO PATRONAL SERV. ATIVO CIVIL	Art. 149, § 1º da CF
1210.29.03.00	CONTRIBUICAO PATRONAL INATIVO CIVIL	Art. 149, § 1º da CF
1210.29.05.00	CONTRIBUICAO PATRONAL PENSIONISTA CIVIL	Art. 149, § 1º da CF
1210.29.07.00	CONTRIBUICAO DE SERVIDOR ATIVO CIVIL	Art. 149, § 1º da CF
1210.29.09.00	CONTRIBUICAO DE SERVIDOR INATIVO CIVIL	Art. 149, § 1º da CF
1210.29.11.00	CONTRIBUICAO DE PENSIONISTA CIVIL	Art. 149, § 1º da CF
1210.99.00.00	OUTRAS CONTRIBUICOES SOCIAIS	Art. 195 ao 203 da CF
1220.00.00.00	CONTRIBUICOES ECONOMICAS	
1230.00.00.00	CONT CUSTEIO SERV ILUMIN PUBLICA	Art. 149-A da CF
1300.00.00.00	RECEITA PATRIMONIAL	Legislação Específica
1310.00.00.00	RECEITAS IMOBILIARIAS	Legislação Específica
1311.00.00.00	ALUGUEIS	Legislação Específica
1312.00.00.00	ARRENDAMENTOS	Legislação Específica
1315.00.00.00	TAXA DE OCUPACAO DE IMOVEIS	Legislação Específica
1320.00.00.00	RECEITAS DE VALORES MOBILIARIOS	Legislação Específica
1321.00.00.00	JUROS DE TITULOS DE RENDA	Legislação Específica
1321.99.00.00	OUTROS RENDIMENTOS DE TITULOS	Legislação Específica
1322.00.00.00	DIVIDENDOS	Lei nº 6.404/76

①

1325.00.00.00	REMUNERACAO DE DEPOSITOS BANCARIOS	Legislação Especifica
1325.01.00.00	REMUNERACAO DE DEPOSITOS DE RECURSOS VINCULADOS	Legislação Especifica
1325.01.02.00	REC.REM.DEP.BANC.VINC.FUNDEF	Legislação Especifica
1325.01.03.00	REC.REM.DEP.BANC.REC.VINC.AO FUNDO MUNICIPAL DE SAUDE	Legislação Especifica
1325.01.04.00	REC.REM.DEP.BANC.REC.VINCULADA A CONVENIOS DE SAUDE	Legislação Especifica
1325.01.05.00	REC.REM.DEP.BANC.REC.VINCULADO A MDE	Legislação Especifica
1325.01.09.00	REC.REM.DEP.BANC.REC.VINCULADAS A CIDE	Legislação Especifica
1325.01.10.00	REC.REM.DEP.BANC.REC.VINCULADAS AO FNAS	Legislação Especifica
1325.01.11.00	REC.REM.DEP.BANC.REC.VINCULADOS A CONVENIOS - PE	Legislação Especifica
1325.01.99.00	REC.REM.DEP.BANC.RECURSOS VINCULADOS - OUTROS	Legislação Especifica
1325.02.00.00	REMUNERACAO DE DEPOSITOS NAO VINCULADOS	Legislação Especifica
1325.02.99.00	REMUNERACAO DE OUTROS DEPOSITOS NAO VINCULADOS	Legislação Especifica
1325.02.99.01	REM. OUTROS DEP. RECURSOS NAO VINCULADOS - FMS	Legislação Especifica
1325.02.99.99	REM. OUTROS DEP. RECURSOS NAO VINCULADOS - DIVERSOS	Legislação Especifica
1328.00.00.00	REMUNERACAO DOS INVESTIMENTOS DO RPPS	Legislação Especifica
1329.00.00.00	OUTRAS REC VALORES MOBILIARIOS	Legislação Especifica
1330.00.00.00	RECEITA DE CONCESSOES E PERMISSOES	Legislação Especifica
1331.00.00.00	RECEITA DE CONCESSOES E PERMISSOES - SERVICOS	Legislação Especifica
1331.01.99.00	OUTRAS REC. CONCESSOES E PERMISSOES - SERV. TRANSPORTF	Legislação Especifica
1331.99.00.00	OUTRAS REC. CONCESSOES E PERMISSOES - SERVICOS	Legislação Especifica
1390.00.00.00	OUTRAS RECEITAS PATRIMONIAIS	Legislação Especifica
1400.00.00.00	RECEITA AGROPECUARIA	Legislação Especifica
1490.00.00.00	OUTRAS RECEITAS AGROPECUARIAS	Legislação Especifica
1500.00.00.00	RECEITA INDUSTRIAL	Legislação Especifica
1520.00.00.00	RECEITA DA INDUST DE TRANSFORMACAO	Legislação Especifica
1520.26.00.00	REC INDUSTRIA DE PRODUTOS ALIMENTARES	Legislação Especifica
1520.28.00.00	REC USINA DE TRATAM DE LIXO	Legislação Especifica
1600.00.00.00	RECEITA DE SERVICOS	Legislação Especifica
1600.05.00.00	SERVICOS DE SAUDE	Arts. 196 e 197 da CF
1600.05.01.00	SERVICOS HOSPITALARES	Arts. 196 e 197 da CF
1600.05.03.00	SERV RADIOLOGICOS E LABORATORIAIS	Arts. 196 e 197 da CF
1600.05.10.00	SERVICOS AMBULATORIAIS	Arts. 196 e 197 da CF
1600.05.99.00	OUTROS SERVICOS DE SAUDE	Arts. 196 e 197 da CF
1600.13.00.00	SERVICOS ADMINISTRATIVOS	Legislação Especifica / CTM
1600.13.01.00	SERV INSCR CONCURSOS PUBLICOS	Legislação Especifica / CTM
1600.13.02.00	SERV DE VENDA DE EDITAIS	Legislação Especifica / CTM
1600.13.04.00	SERVICOS DE EXPEDICAO DE CERTIFICADOS	Legislação Especifica / CTM
1600.13.06.00	SERV DE FORNECIMENTO DE LISTAGENS	Legislação Especifica / CTM
1600.13.07.00	SERV FOTOCOPIAS E/OU COPIAS HELIOGRAFICAS	Legislação Especifica / CTM
1600.13.99.00	OUTROS SERV ADMINISTRATIVOS	Legislação Especifica / CTM
1600.16.00.00	SERVICOS EDUCACIONAIS	Legislação Especifica
1600.16.03.00	ANUIDADE DO 3º GRAU	Legislação Especifica
1600.16.04.00	PÓS-GRADUACAO	Legislação Especifica
1600.16.05.00	SERVICOS DE MATRICULAS	Legislação Especifica
1600.16.06.00	SERVICOS DE INSCRICAO DE VESTIBULAR	Legislação Especifica
1600.16.99.00	OUTROS SERVICOS EDUCACIONAIS	Legislação Especifica
1600.17.00.00	SERVICOS AGROPECUARIOS	Legislação Especifica
1600.19.00.00	SERV RECREATIVOS E CULTURAIS	Legislação Especifica
1600.21.00.00	SERV DE HOSPEDAGEM E ALIMENTACAO	Legislação Especifica
1600.22.00.00	SERVICOS DE ESTUDOS E PESQUISAS	Legislação Especifica
1600.26.00.00	SERV DE FORNECIMENTO DE AGUA	Legislação Especifica
1600.29.00.00	SERV CADASTRAM DE FORNECEDORES	Legislação Especifica
1600.41.00.00	SERV CAPT,ADUICAO,TRAT,RESERV, AGUA	Legislação Especifica
1600.42.00.00	SERV COLETA,TRANSP,TRAT,DEST FINAL ESGOTO	Legislação Especifica
1600.44.00.00	SERVICOS DE ABATE DE ANIMAIS	Legislação Especifica
1600.45.00.00	SERV PREPAR TERRA EM PROP PARTICULARES	Legislação Especifica
1600.46.00.00	SERVICOS DE CEMITERIO	Legislação Especifica
1600.48.00.00	SERV DE RELIGAMENTO DE AGUA	Legislação Especifica
1600.99.00.00	OUTROS SERVICOS	Legislação Especifica
1700.00.00.00	TRANSFERENCIAS CORRENTES	Constituição Federal
1720.00.00.00	TRANSFERENCIAS INTERGOVERNAMENTAIS	Art. 157 a 159 da CF
1721.00.00.00	TRANSFERENCIAS DA UNIAO	Art. 159 da CF
1721.01.00.00	PARTICIPACAO NA RECEITA DA UNIAO	Art. 159 da CF
1721.01.02.01	COTA PARTE DO FPM	Art. 159 da CF
91721.01.02.01	DEDUCAO RECEITA - FPM	Art. 159 da CF / Lei n.º 11.494/07
1721.01.05.01	COTA PARTE DO ITR	Art. 159 da CF
91721.01.05.01	DEDUCAO RECETA COTA-PARTE DO ITR	Art. 159 da CF / Lei n.º 11.494/07
1721.22.00.00	TRANSF COMP FINAN PELA EXPLOR REC NATURAIS	Art. 20, §1º da CF
1721.22.70.00	COTA-PARTE FUNDO ESPECIAL PETRÓLEO - FEP	Lei n.º 9.478/97
1721.22.90.00	OUTRAS TRAN DECOR CP FINAN EXP REC NAT	Legislação Especifica

P

12

1721.33.00.00	TRANSF RECURS DO SUS - REP FUNDO/FUNDO	Art. 198 da CF e art. 77 do ADCT
1721.33.10.00	ATENÇÃO BÁSICA	Art. 77 do ADCT c/c Portaria do MS n.º 1.497/07
1721.33.10.01	PISO ATENCAO BASICA (PAR FIXO)	Art. 77 do ADCT c/c Portaria do MS n.º 1.497/07
1721.33.10.02	SAÚDE DA FAMÍLIA - SF	Art. 77 do ADCT c/c Portaria do MS n.º 1.497/07
1721.33.10.03	AGENTES COMUNITÁRIOS DE SAÚDE - ACS	Art. 77 do ADCT c/c Portaria do MS n.º 1.497/07
1721.33.10.04	SAÚDE BUCAL - SB	Art. 77 do ADCT c/c Portaria do MS n.º 1.497/07
1721.33.10.05	FATOR INCENTIVO ATENÇÃO BASICA - POVOS INDÍGENAS	Art. 77 do ADCT c/c Portaria do MS n.º 1.497/07
1721.33.10.06	INCENTIVO ATENÇÃO À SAÚDE - SISTEMA PENITENCIÁRIO	Art. 77 do ADCT c/c Portaria do MS n.º 1.497/07
1721.33.10.07	INCENTIVO ATENÇÃO INTEGRAL À SAÚDE DO ADOLESCENTE	Art. 77 do ADCT c/c Portaria do MS n.º 1.497/07
1721.33.10.08	COMPENSAÇÕES DE ESPECIFICIDADES REGIONAIS	Legislação Específica
1721.33.10.09	PROGRAMA SAÚDE NA ESCOLA - PSE	Legislação Específica
1721.33.10.10	NÚCLEO DE APOIO À SAÚDE DA FAMÍLIA - NASF	Legislação Específica
1721.33.10.11	IMPL. POLÍTICA NACIONAL DE ATENÇÃO À SAÚDE DO HOMEM	Legislação Específica
1721.33.10.99	OUTROS PROGRAMAS FINANC. POR TRANSF. FUNDO A FUNDO	Art. 77 do ADCT c/c Portaria do MS n.º 1.497/07
1721.33.20.00	ATENÇÃO DE MAC AMBULATORIAL E HOSPITALAR	Art. 77 do ADCT c/c Portaria do MS n.º 1.497/07
1721.33.20.01	TETO FINANCEIRO	Art. 77 do ADCT c/c Portaria do MS n.º 1.497/07
1721.33.20.02	SAMU - SERVIÇO DE ATENDIMENTO MÓVEL DE URGÊNCIA	Art. 77 do ADCT c/c Portaria do MS n.º 1.497/07
1721.33.20.03	CEO - CENTRO DE ESPECIALIDADES ODONTOLÓGICAS	Art. 77 do ADCT c/c Portaria do MS n.º 1.497/07
1721.33.20.04	CAPS - CENTRO DE ATENÇÃO PSICOSOCIAL	Art. 77 do ADCT c/c Portaria do MS n.º 1.497/07
1721.33.20.05	CEREST - CENTRO DE REFERÊNCIA EM SAÚDE DO TRABALHADOR	Art. 77 do ADCT c/c Portaria do MS n.º 1.497/07
1721.33.20.06	CNRAC - CENTRO NACIONAL REGULAÇÃO DE ALTA COMPLEXIDADE	Art. 77 do ADCT c/c Portaria do MS n.º 1.497/07
1721.33.20.07	TERAPIA RENAL SUBSTITUTIVA	Art. 77 do ADCT c/c Portaria do MS n.º 1.497/07
1721.33.20.08	TRANSPLANTE - CORNEA	Art. 77 do ADCT c/c Portaria do MS n.º 1.497/07
1721.33.20.09	TRANSPLANTE - RIM	Art. 77 do ADCT c/c Portaria do MS n.º 1.497/07
1721.33.20.10	TRANSPLANTE - FÍGADO	Art. 77 do ADCT c/c Portaria do MS n.º 1.497/07
1721.33.20.11	TRANSPLANTE - PULMÃO	Art. 77 do ADCT c/c Portaria do MS n.º 1.497/07
1721.33.20.12	TRANSPLANTE - CORAÇÃO	Art. 77 do ADCT c/c Portaria do MS n.º 1.497/07
1721.33.20.13	TRANSPLANTE - OUTROS	Art. 77 do ADCT c/c Portaria do MS n.º 1.497/07
1721.33.20.99	OUTROS PROGRAMAS FINANC. POR TRANSF. FUNDO A FUNDO	Art. 77 do ADCT c/c Portaria do MS n.º 1.497/07
1721.33.30.00	VIGILÂNCIA EM SAÚDE	Art. 77 do ADCT c/c Portaria do MS n.º 1.497/07
1721.33.30.01	VIGILÂNCIA E PROMOÇÃO DA SAÚDE	Legislação Específica
1721.33.30.02	CAMPANHAS DE VACINAÇÃO	Art. 77 do ADCT c/c Portaria do MS n.º 1.497/07
1721.33.30.03	DST/AIDS	Art. 77 do ADCT c/c Portaria do MS n.º 1.497/07
1721.33.30.04	VIGILÂNCIA SANITÁRIA	Art. 77 do ADCT c/c Portaria do MS n.º 1.497/07
1721.33.30.99	OUTROS PROGRAMAS FINANC. POR TRANSF. FUNDO A FUNDO	Art. 77 do ADCT c/c Portaria do MS n.º 1.497/07
1721.33.40.00	ASSISTÊNCIA FARMACÉUTICA	Art. 77 do ADCT c/c Portaria do MS n.º 1.497/07
1721.33.40.01	COMP. BÁSICO DA ASSIST. FARMACÉUTICA FIXO	Art. 77 do ADCT c/c Portaria do MS n.º 1.497/07
1721.33.40.02	FARMÁCIA POPULAR DO BRASIL	Art. 77 do ADCT c/c Portaria do MS n.º 1.497/07
1721.33.40.99	OUTROS PROGRAMAS FINANC. POR TRANSF. FUNDO A FUNDO	Art. 77 do ADCT c/c Portaria do MS n.º 1.497/07
1721.33.50.00	GESTÃO DO SUS	Art. 77 do ADCT c/c Portaria do MS n.º 1.497/07
1721.33.50.01	QUALIFICAÇÃO DA GESTÃO DO SUS	Art. 77 do ADCT c/c Portaria do MS n.º 1.497/07
1721.33.50.02	IMPLANTAÇÃO DE AÇÕES E SERVIÇOS DE SAÚDE	Art. 77 do ADCT c/c Portaria do MS n.º 1.497/07
1721.33.50.03	OUTROS PROGRAMAS FINANC. POR TRANSF. FUNDO A FUNDO	Art. 77 do ADCT c/c Portaria do MS n.º 1.497/07
1721.33.60.00	INVESTIMENTOS NA REDE DE SERVIÇOS DE SAÚDE	Legislação Específica
1721.33.60.01	UNIDADES BÁSICAS DE SAÚDE - UBS	Legislação Específica
1721.33.99.00	OUTROS PROGRAMAS FINANC. POR TRANSF. FUNDO A FUNDO	Art. 77 do ADCT c/c Portaria do MS n.º 1.497/07
1721.33.99.01	FARMÁCIA POPULAR DO BRASIL	Legislação Específica
1721.33.99.99	DEMAIS PROGRAMAS - FUNDO A FUNDO	Art. 77 do ADCT c/c Portaria do MS n.º 1.497/07
1721.34.00.00	TRANSF. RECURSOS DO FNAS	Art. 195 e 204 da CF/Lei n.º 8.742/93
1721.34.01.00	PAIF - PROGRAMA DE ATENÇÃO INTEGRAL À FAMÍLIA	LOAS (Lei nº 8.742, de 07.12.93) e atualizações
1721.34.02.00	PROTEÇÃO SOCIAL BÁSICA PARA CRIANÇA E IDOSO	LOAS (Lei nº 8.742, de 07.12.93) e atualizações
1721.34.03.00	CREAS - CENTROS DE REF. ESPEC. DE ASSISTÊNCIA SOCIAL	LOAS (Lei nº 8.742, de 07.12.93) e atualizações
1721.34.04.00	PROJOVEM	LOAS (Lei nº 8.742, de 07.12.93) e atualizações
1721.34.05.00	PPD - PROGRAMA PORTADOR DE DEFICIÊNCIA	LOAS (Lei nº 8.742, de 07.12.93) e atualizações
1721.34.06.00	SENTINELA - Combate Abuso Expl. Sexual Crianças e Adolescentes	LOAS (Lei nº 8.742, de 07.12.93) e atualizações
1721.34.07.00	PETI - PROGRAMA DE ERRADICAÇÃO DO TRABALHO INFANTIL	LOAS (Lei nº 8.742, de 07.12.93) e atualizações
1721.34.08.00	IGD - ÍNDICE DE GESTÃO DESCENTRALIZADA	LOAS (Lei nº 8.742, de 07.12.93) e atualizações
1721.34.09.00	CRAS - CENTRO DE REFERÊNCIA DE ASSISTÊNCIA SOCIAL	LOAS (Lei nº 8.742, de 07.12.93) e atualizações
1721.34.10.00	CREAS - CENTRO DE REF. ESPECIALIZADA ASSISTÊNCIA SOCIAL	LOAS (Lei nº 8.742, de 07.12.93) e atualizações
1721.34.99.00	OUTRAS TRANSF. DO FUNDO NACIONAL DE ASSISTÊNCIA SOCIAL	LOAS (Lei nº 8.742, de 07.12.93) e atualizações
1721.35.00.00	TRANSF RECURS DO FNDE	Legislação Específica
1721.35.01.00	TRANSF DO SALARIO EDUCACAO	Legislação Específica
1721.35.02.00	TRANSF DIRETA FNDE REF PDDE	Legislação Específica
1721.35.03.00	TRANSF DIRETA FNDE REF PNAE	Legislação Específica
1721.35.04.00	TRANSF DIRETA FNDE REF PNATE	Legislação Específica
1721.35.99.00	OUTRAS TRANSF DIRETA DO FNDE	Legislação Específica
1721.35.99.01	PNAC - PNAE/CRECHE	Legislação Específica
1721.35.99.02	PNAP - PRÉ-ESCOLA	Legislação Específica
1721.35.99.03	PNAE - EJA	Legislação Específica
1721.35.99.04	PNAEM - MÉDIO	Legislação Específica
1721.35.99.05	PANEM - QUILOMBOLA	Legislação Específica
1721.35.99.99	OUTRAS TRANSFERÊNCIAS DO FNDE	Legislação Específica

②

18

1721.36.01.00	TRANSF FINANC ICMS - DESONERAÇÃO - LC 87/96	Art. 158, IV da CF
91721.36.01.00	DEDUÇÃO ICMS DESONERAÇÃO - LC 87/96	Art. 158, IV da CF c/c LC 87/96
1721.99.00.00	OUTRAS TRANSF DA UNIÃO	Legislação Específica
1722.00.00.00	TRANSFERÊNCIAS DOS ESTADOS	Art. 158 da CF
1722.01.00.00	PARTICIPACAO NA REC DOS ESTADOS	
1722.01.01.00	COTA-PARTE DO ICMS	Art. 158, inciso IV da CF
91722.01.01.00	DEDUCAO RECEITA - ICMS	Lei n.º 11.494/2007
1722.01.02.00	COTA-PARTE DO IPVA	Art. 158, inciso III da CF
91722.01.02.00	DEDUÇÃO RECEITA - IPVA	Lei n.º 11.494/2007
1722.01.04.00	COTA-PARTE DO IPI S/EXPORTAÇÃO	Art. 159, II da CF
91722.01.04.00	DEDUCAO RECEITA - IPI/EXPORTA	Lei n.º 11.494/2007
1722.01.13.00	COTA-PARTE CONT INT DOM ECON- CIDE	Art. 159, III da CF
1722.01.99.00	OUTRAS PARTICIP REC DOS ESTADOS	Legislação Específica
1722.22.00.00	TRANSF COTA-PARTE COMPENSAÇÃO FINANCEIRA	Legislação Específica
1722.22.90.00	OUTRAS TRANSF DECOR COMP FINANCEIRA	Legislação Específica
1722.33.00.00	TRAN REC EST P/PRG SAUDE-REP FUNDO A FUNDO	Legislação Específica
1722.99.00.00	OUTRAS TRANSF DOS ESTADOS	Legislação Específica
1722.99.01.00	FDS - FUNDO DE DESENVOLVIMENTO SOCIAL	Legislação Específica
1722.99.99.00	OUTRAS TRANSFERÊNCIAS DOS ESTADOS	Legislação Específica
1724.00.00.00	TRANSF MULTIGOVERNAMENTAIS	Art. 60 do ADCT
1724.01.00.00	TRANSF DE RECURSOS DO FUNDEB	Lei n.º 11.494/2007
1724.02.00.00	TRANS REC COMPL UNIÃO AO FUNDEB	Lei n.º 11.494/2007
1730.00.00.00	TRANSFERÊNCIAS DE INSTITUIÇÕES PRIVADAS	Legislação Específica
1750.00.00.00	TRANSFERÊNCIAS DE PESSOAS	Legislação Específica
1760.00.00.00	TRANSFERENCIAS DE CONVENIOS	Lei Federal n.º 8.666/93
1761.00.00.00	TRANSF CONV UNIÃO E SUAS ENTIDADES	Lei Federal n.º 8.666/93, art. 116
1761.01.00.00	TRANSF CONV SUS	Lei Federal n.º 8.666/93, art. 116
1761.02.00.00	TRANSF CONV UNIÃO DEST PRG EDUCAÇÃO	Lei Federal n.º 8.666/93, art. 116
1761.03.00.00	TRANSF CONV UNIÃO DEST PRG ASS SOCIAL	Lei Federal n.º 8.666/93, art. 116
1761.99.00.00	OUTRAS TRANSF DE CONV DA UNIÃO	Lei Federal n.º 8.666/93, art. 116
1761.99.01.00	TRANSF CONVENIOS DA UNIÃO - FUNDECA	Legislação Específica
1761.99.99.00	OUTRAS TRANSFERS. DE CONVENIOS DA UNIÃO - PREFEITURA	Legislação Específica
1762.00.00.00	TRANSF CONV ESTADOS/DF E SUAS ENTIDADES	Lei Federal n.º 8.666/93
1762.01.00.00	TRANSF CONV DOS ESTADOS P/ O SUS	Lei Federal n.º 8.666/93
1762.02.00.00	TRANSF CONV DOS ESTADOS P/EDUCAÇÃO	Lei Federal n.º 8.666/93, art. 116
1762.02.01.00	PROGRAMA A CAMINHO DA ESCOLA	Lei Federal n.º 8.666/93, art. 116
1762.99.00.00	OUTRAS TRANSF DE CONV DOS ESTADOS	Lei Federal n.º 8.666/93, art. 116
1762.99.01.00	OUTRAS TRANSFERS. DE CONV DOS ESTADOS - ASS. SOCIAL	Lei Federal n.º 8.666/93, art. 116
1762.99.02.00	OUTRAS TRANSFERS. DE CONV DOS ESTADOS - FUNDECA	Lei Federal n.º 8.666/93, art. 116
1764.00.00.00	TRANSF CONVEN DE INST PRIVADAS	Lei Federal n.º 8.666/93, art. 116
1900.00.00.00	OUTRAS RECEITAS CORRENTES	Legislação Específica / CTM
1910.00.00.00	MULTA JUROS MORA	CTM
1911.00.00.00	MULTA JUROS MORA DOS TRIBUTOS	CTM
1911.38.00.00	MULTA JUROS MORA DO IPTU	CTM
1911.39.00.00	MULTA JUROS MORA DO ITBI	CTM
1911.40.00.00	MULTA JUROS MORA DO ISS	CTM
1911.99.00.00	MULTA JUROS MORA DE OUTROS TRIBUTOS	CTM
1912.29.00.00	MULTA JUROS DE MORA CONTRIB. RPPS	Legislação Específica
1912.29.00.01	MULTA JUROS DE MORA CONTRIB PATRONAIS P/RPPS	Legislação Específica
1912.29.00.02	MULTAS JUROS DE MORA CONTRIB. SEGURADO	Legislação Específica
1912.29.00.03	MULTAS JUROS DE MORA CONT PARCELAMENTO DE DÉBITOS	Legislação Específica
1912.29.99.00	MULTAS E JUROS DE MORA DE OUTRAS CONTRIBUIÇÕES	Legislação Específica
1912.29.99.01	MULTAS E JUROS DE MORA OUTRAS CONTRIBUIÇÕES - PRINCIPAL	Legislação Específica
1913.00.00.00	MULTA JUROS MORA DIV ATIVA DOS IMPOSTOS	CTM
1913.11.00.00	MULTA JUROS MORA DIV AT IPTU	CTM
1913.12.00.00	MULTA JUROS MORA DIV AT ITBI	CTM
1913.13.00.00	MULTA JUROS MORA DIV AT ISS	CTM
1913.13.15.00	MULTAS PREVISTAS NA LEGISLAÇÃO DE TRÂNSITO	Legislação Específica
1913.99.00.00	MULTA JUROS MORA DIV ATIVA OUTROS TRIBUTOS	CTM
1915.00.00.00	MULTAS E JUROS DE MORA DA DÍVIDA ATIVA DE OUTRAS RECEITAS	Legislação Específica - CTM
1915.99.00.00	OUTRAS MULTAS E JRS. MORA DÍVIDA ATIVA OUTRAS RECEITAS	Legislação Específica - CTM
1915.99.01.00	OUTRAS MULTAS E JRS. DIV. ATIVA DE OUTRAS RECEITAS	Legislação Específica - CTM
1918.01.00.00	MULTAS E JUROS DE MORA DE OUTRAS RECEITAS	Legislação Específica
1918.01.00.00	MULTAS E JUROS DE MORA DE ALUGUEL	Legislação Específica
1918.99.00.00	OUTRAS MULTAS E JUROS DE MORA	Legislação Específica
1919.00.00.00	MULTAS DE OUTRAS ORIGENS	Legislação Específica
1919.26.00.00	MULTAS PREVISTAS NA LEGISLAÇÃO/ DEFESA DOS DIREITOS DIFUSOS	Legislação Específica
1919.27.00.00	MULTAS E JUROS PREVISTOS EM CONTRATOS	Legislação Específica
1919.99.00.00	OUTRAS MULTAS	Legislação Específica
1919.99.01.00	OUTRAS MULTAS - AUTARQUIA	Legislação Específica - CTM
1919.99.09.00	OUTRAS MULTAS - PREFEITURA	Legislação Específica - CTM

P

A9

1920.00.00.00	INDENIZACOES E RESTITUICOES	Legislação Especifica
1921.00.00.00	INDENIZACOES	Legislação Especifica
1921.06.00.00	INDEN DANOS CAUSADOS AO PATRIMONIO PUBLICO	Legislação Especifica
1921.99.00.00	OUTRAS INDENIZACOES	Legislação Especifica
1921.99.01.00	OUTRAS INDENIZACOES - PREFEITURA	
1922.00.00.00	RESTITUICOES	Legislação Especifica
1922.10.00.00	COMPENSAÇÕES FIN. ENTRE RGPS E RPPS	Legislação Especifica
1922.10.01.00	COMPENSAÇÕES FINANC. ENTRE O RGPS E RPPS - PRINCIPAL	Legislação Especifica
1922.99.00.00	OUTRAS RESTITUIÇÕES	Legislação Especifica
1922.99.01.00	OUTRAS RESTITUIÇÕES (PM)	Legislação Especifica
1922.99.02.00	OUTRAS RESTITUIÇÕES (FMS)	Legislação Especifica
1922.99.03.00	OUTRAS RESTITUIÇÕES (FMAS)	Legislação Especifica
1922.99.04.00	OUTRAS RESTITUIÇÕES (FUNDECA)	Legislação Especifica
1922.99.05.00	OUTRAS RESTITUIÇÕES (AUTARQUIAS)	Legislação Especifica
1922.99.06.00	OUTRAS RESTITUIÇÕES (RPPS)	Legislação Especifica
1930.00.00.00	RECEITA DA DIVIDA ATIVA	CTM
1931.00.00.00	RECEITA DA DIVIDA ATIVA TRIBUTÁRIA	CTM
1931.11.00.00	RECEITA DIV AT IMP SOBRE IPTU	CTM
1931.12.00.00	RECEITA DIV AT ITBI	CTM
1931.13.00.00	RECEITA DIV AT ISS	CTM
1931.98.00.00	REC DIV AT DAS CONTRIBUIÇÕES DE MELHORIA	CTM
1931.99.00.00	RECEITA DIVIDA ATIVA DE OUTROS TRIBUTOS	CTM
1932.00.00.00	RECEITA DA DIVIDA ATIVA NÃO TRIBUTARIA	Legislação Especifica
1932.99.01.00	REC DIVIDA ATIVA NÃO TRIB. DE OUTRAS RECEITAS	Legislação Especifica
1940.00.00.00	RECEITAS APORTS. PERIODCS. P/AMORTIZ DEFIC. ATUARIAIS RPPS	Legislação Especifica
1990.00.00.00	RECEITAS DIVERSAS	Legislação Especifica
1990.02.00.00	REC ONUS SUCUMBENCIA DE ACOES JUDICIAIS	Legislação Especifica
1990.02.01.00	RECEITA DE HONORARIOS DE ADVOGADOS	Legislação Especifica
1990.99.00.00	OUTRAS RECEITAS	Legislação Especifica
2000.00.00.00	RECEITAS DE CAPITAL	Legislação Especifica
2100.00.00.00	OPERACOES DE CREDITO	Art. 32 e 33 da LC n.º 101/2000
2110.00.00.00	OPERACOES DE CREDITO INTERNAS	Art. 32 e 33 da LC n.º 101/2000
2114.00.00.00	OPERACOES DE CREDITO INTERNAS - CONTRATUAIS	Art. 32 e 33 da LC n.º 101/2000
2114.01.00.00	OPRS CRÉDITO INTERNAS P/PROGS. DE EDUCAÇÃO	Legislação Especifica
2114.02.00.00	OPRS CRÉDITO INTERNAS P/PROGRAMAS DE SAÚDE	Legislação Especifica
2114.05.00.00	OP CRED INTERNAS P/PROGS MOD. ADM PÚBLICA	Art. 32 e 33 da LC n.º 101/2000
2200.00.00.00	ALIENACAO DE BENS	Lei n.º 8.666/93
2210.00.00.00	ALIENACAO DE BENS MOVEIS	Lei n.º 8.666/93
2211.00.00.00	ALIENACAO DE TIT MOBILÍARIOS	Lei n.º 8.666/93
2219.00.00.00	ALIENACAO DE OUTROS MOVEIS	Lei n.º 8.666/93
2220.00.00.00	ALIENACAO DE BENS IMOVEIS	Lei n.º 8.666/93
2229.00.00.00	ALIENACAO DE OUTROS BENS IMOVEIS	Lei n.º 8.666/93
2400.00.00.00	TRANSFERENCIAS DE CAPITAL	Legislação Especifica
2420.00.00.00	TRANSFERENCIAS INTERGOVERNAMENTAIS	Legislação Especifica
2421.00.00.00	TRANSFERENCIAS DA UNIAO	Legislação Especifica
2421.01.00.00	TRANSF DE RECURSOS DO SUS	Legislação Especifica
2421.02.00.00	TRANSF REC DEST A PROGS EDUCAÇÃO	Legislação Especifica
2421.99.00.00	OUTRAS TRANSFERENCIAS DA UNIAO	Legislação Especifica
2422.00.00.00	TRANSFERENCIAS DOS ESTADOS	Legislação Especifica
2422.01.00.00	TRANSF DE RECURSOS DO SUS	Legislação Especifica
2422.02.00.00	TRANSF REC DEST PROGS EDUCAÇÃO	Legislação Especifica
2422.99.00.00	OUTRAS TRANSF DOS ESTADOS	Legislação Especifica
2430.00.00.00	TRANSFERÊNCIAS DE INSTITUIÇÕES PRIVADAS	Legislação Especifica
2470.00.00.00	TRANSFERENCIAS DE CONVENIOS	Lei n.º 8.666/93
2471.00.00.00	TRANSF CONV DA UNIAO E DE SUAS ENTIDADES	Lei n.º 8.666/93
2471.01.00.00	TRANSF CONV DA UNIAO P/SUS	Lei n.º 8.666/93
2471.02.00.00	TRANSF CONV DA UNIAO PROGS EDUCAÇÃO	Lei n.º 8.666/93
2471.03.00.00	TRAN CONV UNIAO DEST PROG SANEAMENTO BASICO	Lei n.º 8.666/93
2471.05.00.00	TRAN CONV UN DEST PRGS INFRA-ESTRUTURA	Lei n.º 8.666/93
2471.99.00.00	OUTRAS TRANSF DE CONV DA UNIAO	Lei n.º 8.666/93
2472.00.00.00	TRANSF CONV DOS ESTADOS/DF/E SUAS ENTIDADES	Lei n.º 8.666/93
2472.01.00.00	TRANSF CONV DOS ESTADOS P/O SUS	Lei n.º 8.666/93
2472.02.00.00	TRANSF CONV EST DEST A PROGS EDUCAÇÃO	Lei n.º 8.666/93
2472.03.00.00	TRANSF CONV EST DEST A PROGS SANEAMENTO BÁSICO	Lei n.º 8.666/93
2472.05.00.00	TRAN CONV EST DEST PROG INFRA ESTR TRANSP	Lei n.º 8.666/93
2472.99.00.00	OUTRAS TRANSF DE CONV DOS ESTADOS	Lei n.º 8.666/93
2500.00.00.00	OUTRAS RECEITAS DE CAPITAL	Legislação Especifica
2590.00.00.00	OUTRAS RECEITAS	Legislação Especifica

(2)

15

7000.00.00.00	RECEITAS CORRENTES - INTRA-ORÇAMENTÁRIAS	Legislação Especifica
7200.00.00.00	RECEITAS DE CONTRIBUIÇÕES INTRA-ORÇAMENTÁRIAS	Legislação Especifica
7210.00.00.00	CONTRIBUIÇÕES SOCIAIS - INTRA-ORÇAMENTÁRIAS	Legislação Especifica
7210.09.00.00	CONTRIBUIÇÕES PREVIDENCIÁRIAS DO RPPS	Legislação Especifica
7210.29.01.00	CONTRIBUIÇÃO PATRONAL SERV. ATIVO CIVIL	Legislação Especifica
7210.29.03.00	CONTRIBUIÇÃO PATRONAL INATIVO CIVIL	Legislação Especifica
7900.00.00.00	OUTRAS RECEITAS CORRENTES - INTRA-ORÇAMENTÁRIAS	Legislação Especifica
7910.00.00.00	MULTAS E JUROS DE MORA	Legislação Especifica
7912.00.00.00	MULTAS E JUROS DE MORA DAS CONTRIBUIÇÕES	Legislação Especifica
7912.29.00.00	MULTAS E JUROS DE MORA DA CONTRIB. PARA O RPPS	Legislação Especifica
7912.29.01.00	MULTAS E JUROS DE MORA DAS CONTRIB. PATRONAIS	Legislação Especifica
7912.29.02.00	MULTAS E JUROS DE MORA DAS CONTRIB. DO SERVIDOR	Legislação Especifica

②

TABELA EXPLICATIVA DA EVOLUÇÃO DA RECEITA

CÓDIGO	DISCRIMINAÇÃO DA RECEITA	REALIZADA EM 2010	REALIZADA EM 2011	REALIZADA EM 2012	ORÇADA EM 2013	ORÇADA EM 2014
41000.00.00	RECEITAS CORRENTES	90.395.731,25	97.568.034,55	107.402.682,48	113.646.000,00	215.668.449,87
41100.00.00	Receita Tributária	6.131.605,12	6.124.334,18	14.716.797,20	16.014.000,00	26.219.000,00
41200.00.00	Receita de Contribuições	4.629.382,64	1.471.930,59	2.992.945,61	5.865.000,00	7.324.000,00
41300.00.00	Receita Patrimonial	1.049.344,44	364.251,04	1.358.208,19	1.583.000,00	1.830.000,00
41500.00.00	Receita Industrial	-	-	-	-	-
41600.00.00	Receita de Serviços	11.015,60	12.084,65	113.276,52	155.000,00	7.022.000,00
41700.00.00	Transferências Correntes	77.454.601,12	85.741.885,97	87.425.923,07	87.814.000,00	168.015.449,87
41900.00.00	Outras Receitas Correntes	1.119.782,33	3.853.548,12	795.531,89	2.215.000,00	5.258.000,00
42000.00.00	RECEITAS DE CAPITAL	1.304.398,48	1.376.883,04	4.082.807,74	4.311.750,00	38.442.030,85
42100.00.00	Operações de Crédito	-	-	-	1.200.000,00	-
42200.00.00	Alienação de Bens	149.094,55	-	735.709,01	620.000,00	-
42400.00.00	Transferências de Capital	1.155.303,93	1.376.883,04	3.347.098,73	2.491.750,00	38.342.030,85
42500.00.00	Outras Receitas de Capital	-	-	-	-	100.000,00
	TRANSFERÊNCIAS FINANCEIRAS	-	-	-	-	-
	RECEITAS INTRAORÇAMENTÁRIAS	4.790.567,76	-	2.125.521,25	9.132.000,00	8.506.000,00
TOTAL GERAL		96.490.697,49	98.944.917,59	113.611.011,47	127.089.750,00	262.616.480,72

②

19

TABELA EXPLICATIVA DA EVOLUÇÃO DA DESPESA

CÓDIGO	DISCRIMINAÇÃO DA DESPESA	REALIZADA EM 2010	REALIZADA EM 2011	REALIZADA EM 2012	ORÇADA EM 2013	ORÇADA EM 2014
3.3.0.00.00	DESPESAS CORRENTES	89.422.270,51	67.091.478,59	102.814.398,60	104.840.000,00	175.994.972,88
3.3.1.00.00	Pessoal e Encargos Sociais	52.759.881,73	35.910.016,35	68.117.765,88	69.446.000,00	100.925.819,97
3.3.2.00.00	Juros e Encargos da Dívida	238.170,29	174.701,13	-	50.000,00	50.000,00
3.3.3.00.00	Outras Despesas Correntes	36.424.218,49	31.006.761,11	34.696.632,72	35.344.000,00	75.019.152,91
3.4.0.00.00	DESPESAS DE CAPITAL	6.871.333,02	15.120.542,20	10.338.989,71	13.294.000,00	71.645.454,35
3.4.4.00.00	Investimentos	2.841.333,20	5.709.973,50	7.887.253,58	10.364.000,00	69.295.454,35
3.4.5.00.00	Inversões Financeiras	-	2.114.553,02	-	30.000,00	-
3.4.6.00.00	Amortização da Dívida	4.029.999,82	7.296.015,68	2.451.736,13	2.900.000,00	2.350.000,00
3.9.9.99.99	RESERVA DE CONTINGÊNCIA	-	-	-	5.382.750,00	6.470.053,49
	DESPESAS INTRAORÇAMENTÁRIAS	4.269.749,72	4.178.574,00	6.230.456,88	3.573.000,00	8.506.000,00
	TRANSFERÊNCIA FINANCEIRA	-	-	-	-	-
TOTAL GERAL		100.563.353,25	86.390.594,79	119.383.845,19	127.089.750,00	262.616.480,72

P



CIDADE DAS OPORTUNIDADES

DEMONSTRATIVO DOS RECURSOS DESTINADOS À
RESERVA DE CONTINGÊNCIA

FONTES		
RECEITA CORRENTE PREVISTA NESTE ORÇAMENTO		
DISCRIMINAÇÃO	Valor em R\$	%
RECEITAS CORRENTES	215.668.449,87	100,00%
TOTAL DAS RECEITAS	215.668.449,87	100,00%

APLICAÇÃO		
DESPESA DESTINADA A RESERVA DE CONTINGÊNCIA		
DISCRIMINAÇÃO	Valor em R\$	%
RESERVA DE CONTINGÊNCIA	6.470.053,49	3,00%
TOTAL	6.470.053,49	3,00%

CR



CIDADE DAS OPORTUNIDADES

**DEMONSTRATIVO DOS RECURSOS DESTINADOS À
CRIANÇA E AO ADOLESCENTE**

FONTES		
RECEITA ORÇAMENTÁRIA PREVISTA NESTE ORÇAMENTO		
DISCRIMINAÇÃO	Valor em R\$	%
RECEITAS CORRENTES	215.668.449,87	84,87%
RECEITAS DE CAPITAL	38.442.030,85	15,13%
TOTAL DAS RECEITAS	254.110.480,72	100,00%

APLICAÇÃO		
DESPESA DESTINADA PARA ASSISTÊNCIA À CRIANÇA E AO ADOLESCENTE		
DISCRIMINAÇÃO	Valor em R\$	%
08.243 ASSIST. À CRIANÇA E AO ADOLESCENTE	2.206.000,00	0,87%
TOTAL	2.206.000,00	0,87%

2

2



PREFEITURA DE GOIÂNIA
CIDADE DAS OPORTUNIDADES
**DEMONSTRATIVO DAS RECEITAS E DESPESAS COM MANUTENÇÃO
E DESENVOLVIMENTO DO ENSINO**
(ART. 212 - CONSTITUIÇÃO FEDERAL - 1988)

FONTES		
RECEITA PREVISTA RESULTANTE DE IMPOSTOS E TRANSFERÊNCIAS		
DISCRIMINAÇÃO	Valor em R\$	%
IMPOSTOS MUNICIPAIS	24.766.000,00	25,79
DÍVIDA ATIVA	673.000,00	0,70
MULTA E JUROS DE MORA DOS TRIBUTOS E DÍVIDA ATIVA TRIBUTÁRIA	60.000,00	0,06
SUBTOTAL	25.499.000,00	26,55
TRANSFERÊNCIAS DA UNIÃO	41.187.349,87	42,89
FPM	41.069.349,87	42,77
ITR	50.000,00	0,05
LC 87/96	68.000,00	0,07
TRANSFERÊNCIAS DO ESTADO	29.337.000,00	30,55
IPVA	3.209.000,00	3,34
ICMS	26.057.000,00	27,14
IPI	71.000,00	0,07
SUBTOTAL DAS TRANSFERÊNCIAS	70.524.349,87	73,45
TOTAL DAS RECEITAS	96.023.349,87	100,00
TRANSFERÊNCIA BRUTA DO FUNDEB	48.159.000,00	
(-) DEDUÇÃO P/ FORM. DO FUNDEB	(14.104.869,97)	
TRANSF. LÍQUIDA DO FUNDEB	34.054.130,03	
OUTRAS REC. VINC. EDUCAÇÃO, EXCETO PNAE, PNAC E PNAP	9.989.000,00	

APLICAÇÃO		
DESPA ORÇADA COM MANUTENÇÃO E DESENVOLVIMENTO DO ENSINO POR SUBFUNÇÃO		
DISCRIMINAÇÃO	Valor em R\$	%
12.306 ALIMENTAÇÃO E NUTRIÇÃO	1.908.000,00	2,26
12.361 ENSINO FUNDAMENTAL	54.965.561,66	65,20
12.362 ENSINO MÉDIO	1.061.000,00	1,26
12.363 ENSINO PROFISSIONAL	200.000,00	0,24
12.364 ENSINO SUPERIOR	10.801.000,00	12,81
12.365 EDUCAÇÃO INFANTIL	12.239.115,00	14,52
12.366 EDUCAÇÃO DE JOVENS E ADULTOS	2.865.000,00	3,40
12.367 EDUCAÇÃO ESPECIAL	80.000,00	0,09
12.368 EDUCAÇÃO BÁSICA	180.000,00	0,21
DESPA TOTAL COM EDUCAÇÃO	84.299.676,66	100,00

Nota: No total de deduções das despesas p/fins de limite constitucional, estão consideradas as somas das seguintes subfunções:
306 - Alimentação e Nutrição; 364 - Ensino Superior e 367 - Educação Especial

SUBTOTAL	84.299.676,66	87,79%
(-) TRANSF. LÍQUIDA DO FUNDEB	34.054.130,03	
(-) OUTRAS REC. VINC. EDUCAÇÃO, EXCETO PNAE, PNAC E PNAP	9.989.000,00	
(-) DEDUÇÕES DAS DESP. P/FINS DE LIMITE CONSTITUCIONAL	13.970.000,00	
(-)	-	
(-)	-	
(-)	-	
(-) 12.362 ENSINO MÉDIO	1.061.000,00	
(-) 0	-	
(-) 0	-	
(-) 12.306 ALIMENTAÇÃO E NUTRIÇÃO	1.908.000,00	
(-) 12.363 ENSINO PROFISSIONAL	200.000,00	
(-) 12.364 ENSINO SUPERIOR	10.801.000,00	
(-)	-	
(-)	-	
(-)	-	
(-)	-	
DESPA PRÓPRIA COM EDUCAÇÃO	26.286.546,63	27,38%

18

P

DEMONSTRATIVO DA RECEITA DE IMPOSTOS E DAS DESPESAS PRÓPRIAS COM SAÚDE
 (§ 2º do Art. 198 da Constituição Federal e Art. 77 do Ato das Disposições Constitucionais Transitórias e Lei Complementar nº. 141/2012)

FONTES			APLICAÇÃO		
RECEITA PREVISTA RESULTANTE DE IMPOSTOS E TRANSFERÊNCIAS			DESPA DESTINADA ÀS AÇÕES E SERVIÇOS PÚBLICOS DE SAÚDE		
DISCRIMINAÇÃO	Valor em R\$	%	DISCRIMINAÇÃO	Valor em R\$	%
IMPOSTOS MUNICIPAIS	24.766.000,00	25,79	10.122 ADMINISTRAÇÃO GERAL	-	
DÍVIDA ATIVA	673.000,00	0,70	10.301 ATENÇÃO BÁSICA	26.234.057,10	67,70
MULTA E JUROS DE MORA DOS TRIBUTOS E DÍVIDA ATIVA TRIBUTÁRIA	60.000,00	0,06	10.302 ASSISTÊNCIA HOSPITALAR E AMBULATORIAL	7.334.683,00	18,93
SUBTOTAL	25.499.000,00	26,55	10.303 SUPORTE PROFILÁTICO E TERAPÊUTICO	2.920.000,00	7,54
TRANSFERÊNCIAS DA UNIÃO	41.187.349,87	42,89	10.304 VIGILÂNCIA SANITÁRIA	405.000,00	1,05
FPM	41.069.349,87	42,77	10.305 VIGILÂNCIA EPIDEMIOLÓGICA	1.855.700,00	4,79
ITR	50.000,00	0,05			
LC 87/96	68.000,00	0,07			
TRANSFERÊNCIAS DO ESTADO	29.337.000,00	30,55			
IPVA	3.209.000,00	3,34			
ICMS	26.057.000,00	27,14			
IPI	71.000,00	0,07			
SUBTOTAL DAS TRANSFERÊNCIAS	70.524.349,87	73,45			
TOTAL DAS RECEITAS	96.023.349,87	100,00	DESPA TOTAL COM SAÚDE	38.749.440,10	100,00
TRANSF. DE RECURSOS DO SUS	22.292.470,13		(-) TRANSF. DE RECURSOS DO SUS	22.292.470,13	
			(-) COMPENSAÇÃO DE CANCEL. RAP NO EXERCÍCIO ANTERIOR	-	
			DESPA PRÓPRIA COM SAÚDE	16.456.969,97	17,14%

* Disposições introduzidas pela Emenda Constitucional nº 29/2000.

(R)

20

MUNICÍPIO DE GOIANA

Relação das Fontes de Recursos

Orçamento 2014

Código	Descrição	Valor	Percentual
1	Recursos Ordinários - Não Vinculados	96.436.556,40	36,72%
2	Impostos e Transferências Educação - MDE	8.677.223,50	3,30%
3	Impostos e Transferências Saúde	16.456.969,97	6,27%
4	Recursos do Fundeb - Magistério	30.158.865,00	11,48%
5	Recursos do Fundeb - Outras Despesas	13.549.635,00	5,16%
6	Complementação da União ao FUNDEB 60%	2.225.250,00	0,85%
7	Complementação da União ao FUNDEB 40%	2.225.250,00	0,85%
8	Recursos Transferidos pelo SUS	13.435.700,00	5,12%
9	Recursos Transferidos pelo FNAS	1.854.000,00	0,71%
10	Recursos do Salário-Educação	1.800.000,00	0,69%
11	Recursos do PDDE	6.000,00	0,00%
12	Recursos do PNAE	1.270.000,00	0,48%
13	Recursos do PNATE	242.000,00	0,09%
14	Outras Transferências do FNDE	280.000,00	0,11%
15	Transferências de Convênio - Educação	10.892.000,00	4,15%
16	Transferências de Convênios - Saúde	8.856.770,13	3,37%
18	Outros Convênios	24.688.000,00	9,40%
22	Recursos de Contribuições para o RPPS	17.646.250,00	6,72%
27	Outras Fontes	933.750,00	0,36%
28	Recursos do Fundo Municipal de Desenvolvimento - FMD	1.828.260,72	0,70%
29	Recursos da AMESG	8.729.000,00	3,32%
30	Recursos do FUNDECA	425.000,00	0,16%
TOTAL		262.616.480,72	100,00%

Discriminação das Fontes de Recursos

- Recursos Ordinários - Não Vinculados
- Impostos e Transferências Educação - MDE
- Impostos e Transferências Saúde
- Recursos do Fundeb - Magistério
- Recursos do Fundeb - Outras Despesas
- Complementação da União ao FUNDEB 60%
- Complementação da União ao FUNDEB 40%
- Recursos Transferidos pelo SUS
- Recursos Transferidos pelo FNAS
- Recursos do Salário-Educação
- Recursos do PDDE
- Recursos do PNAE
- Recursos do PNATE
- Outras Transferências do FNDE
- Transferências de Convênio - Educação
- Transferências de Convênios - Saúde
- Outros Convênios
- Recursos de Contribuições para o RPPS
- Outras Fontes
- Recursos do Fundo Municipal de Desenvolvimento - FMD
- Recursos da AMESG
- Recursos do FUNDECA



P

MUNICÍPIO DE GOIANA

CNPJ: 14.517.666/0001-26

Usuário: Eber Wesley

Chave de Autenticação Digital
1823-1433-835

Página
1 / 1

Anexo 1 da Lei Nº 4.320/64 - Demonstração da Receita e Despesa Segundo as Categorias Econômicas

Valores em R\$ - Período: Orçamento/2014

RECEITA		DESPESA	
Receitas Correntes		Despesas Correntes	
Receita Tributária	26.219.000,00	Pessoal e Encargos Sociais	100.925.819,97
Receita de Contribuições	7.324.000,00	Juros e Encargos da Dívida	50.000,00
Receita Patrimonial	1.830.000,00	Outras Despesas Correntes	75.019.152,91
Receita de Serviços	7.022.000,00		
Transferências Correntes	182.120.319,84		
Outras Receitas Correntes	5.258.000,00		
Total das Receitas Correntes	229.773.319,84	Total de Despesas Correntes	175.994.972,88
Dedução	-14.104.869,97		
	Déficit		Superávit
	Total		39.673.476,99
	215.668.449,87		Total
			215.668.449,87
Superávit do Orçamento	39.673.476,99	Déficit do Orçamento	
Receitas de Capital		Despesas de Capital	
Transferência de Capital	38.342.030,85	Investimentos	69.295.454,35
Outras Receitas de Capital	100.000,00	Amortização da Dívida	2.350.000,00
Total das Receitas de Capital	38.442.030,85	Total de Despesas de Capital	71.645.454,35
	Déficit	Reserva de Contingência	6.470.053,49
	Total		Superávit
	78.115.507,84		Total
			78.115.507,84
Superávit do Orçamento		Déficit do Orçamento	
Receitas Correntes Intra-Orçamentárias		Despesas Correntes Intra-Orçamentárias	
Receitas de Contribuição Intra-Orçamentária	8.496.000,00	Pessoal e Encargos Sociais	7.606.000,00
Outras Receitas Correntes Intra-Orçamentárias	10.000,00		
Total das Receitas Correntes Intra-Orçamentárias	8.506.000,00	Total das Despesas Correntes Intra-Orçamentárias	7.606.000,00
	Déficit		Superávit
	Total		900.000,00
	8.506.000,00		Total
			8.506.000,00
Superávit do Orçamento	900.000,00	Déficit do Orçamento	
Receitas de Capital Intra-Orçamentárias		Despesas de Capital Intra-Orçamentárias	
Total das Receitas de Capital Intra-Orçamentárias		Amortização da Dívida	900.000,00
	Déficit	Total das Despesas de Capital Intra-Orçamentárias	900.000,00
	Total		Superávit
	900.000,00		Total
			900.000,00
Superávit do Orçamento		Déficit do Orçamento	
Transferências Financeiras		Transferências Financeiras	
Total das Transferências Financeiras		Total das Transferências Financeiras	
	Déficit		Superávit
	Total		Total
	262.616.480,72		262.616.480,72
TOTAL GERAL	262.616.480,72	TOTAL GERAL	262.616.480,72

Resumo

RECEITA		DESPESA	
Receitas Correntes	215.668.449,87	Despesas Correntes	175.994.972,88
Receitas de Capital	38.442.030,85	Despesas de Capital	71.645.454,35
Receitas Correntes Intra-Orçamentárias	8.506.000,00	Despesas Correntes Intra-Orçamentárias	7.606.000,00
Receitas de Capital Intra-Orçamentárias		Despesas de Capital Intra-Orçamentárias	900.000,00
Transferências Financeiras		Reserva de Contingência	6.470.053,49
	Déficit	Transferências Financeiras	
	Total		Superávit
	262.616.480,72		Total
			262.616.480,72
TOTAL GERAL	262.616.480,72	TOTAL GERAL	262.616.480,72

Entidades Consolidadas: Prefeitura Municipal de Goiana, Instituto de Previdência Social do Município de Goiana, Autarquia Municipal de Ensino Superior de Goiana, Fundo Municipal de Saúde de Goiana, FUNDECA - Fundo de Defesa da Criança e do Adolescente, Agência Municipal de Desenvolvimento de Goiana, Fundo Municipal de Assistência Social de Goiana

2

24

MUNICÍPIO DE GOIANA

CNPJ: 14.517.666/0001-26

Usuário: Eber Wesley

Chave de Autenticação
1607-7815-898Página
1 / 7**Anexo 2 da Lei Nº 4.320/64 - Receitas Segundo as Categorias Econômicas**

		RECEITAS		Valores em R\$ - Período: Orçamento / 2014	
Código	Especificação	Desdobramento	Fonte	Categoria Econômica	
1	Receitas Correntes				215.668.449,87
1.1	Receita Tributária		26.219.000,00		
1.1.1	Impostos	24.766.000,00			
1.1.1.2	Impostos sobre o Patrimônio e a Renda	9.305.000,00			
1.1.1.2.02	Imposto sobre a Propriedade Predial e Territorial Urbana	486.000,00			
1.1.1.2.04	Imposto sobre a Renda e Proventos de Qualquer Natureza	96.000,00			
1.1.1.2.04.10	Pessoas Físicas	30.000,00			
1.1.1.2.04.31	Imposto de Renda Retido nas Fontes sobre os Rendimentos do Trabalho	36.000,00			
1.1.1.2.04.34	Imposto de Renda Retido nas Fontes sobre Outros Rendimentos	30.000,00			
1.1.1.2.08	Imposto sobre Transmissão "Inter Vivos" de Bens Imóveis e de Direitos Reais sobre Imóveis	8.723.000,00			
1.1.1.3	Impostos sobre a Produção e a Circulação	15.461.000,00			
1.1.1.3.05	Imposto sobre Serviços de Qualquer Natureza	15.461.000,00			
1.1.1.3.05.01	Imposto sobre Serviços de Qualquer Natureza	15.461.000,00			
1.1.1.3.05.01.01	Imposto S/ Serviços de Qualquer Natureza - ISQN	13.461.000,00			
1.1.1.3.05.01.02	Simplex Nacional	2.000.000,00			
1.1.2	Taxas	1.413.000,00			
1.1.2.1	Taxas pelo Exercício do Poder de Polícia	1.363.000,00			
1.1.2.1.22	Taxa de Serviços Administrativos	9.000,00			
1.1.2.1.25	Taxa de Licença para Funcionamento de Estabelecimentos Comerciais, Indústrias e Prestadoras de Serviços	315.000,00			
1.1.2.1.26	Taxa de Publicidade Comercial	21.000,00			
1.1.2.1.27	Taxa de Apreensão e Depósito	20.000,00			
1.1.2.1.28	Taxa de Funcionamento de Estabelecimentos em Horário Especial	22.000,00			
1.1.2.1.29	Taxa de Licença para Execução de Obras	56.000,00			
1.1.2.1.30	Taxa de Autorização de Funcionamento de Transporte	249.000,00			
1.1.2.1.31	Taxa de Utilização de Área de Domínio Público	498.000,00			
1.1.2.1.32	Taxa de Aprovação do Projeto de Construção Civil	10.000,00			
1.1.2.1.35	Taxa de Alinhamento e Nivelamento	10.000,00			
1.1.2.1.36	Taxa de Apreensão, Depósito ou Liberação de Animais	10.000,00			
1.1.2.1.99	Outras Taxas pelo Exercício do Poder de Polícia	143.000,00			
1.1.2.2	Taxas pela Prestação de Serviços	50.000,00			
1.1.2.2.12	Emolumentos e Custas Processuais Administrativas	10.000,00			
1.1.2.2.12.09	Emolumentos e Custas Processuais Administrativas	10.000,00			
1.1.2.2.21	Taxas de Serviços Cadastrais	10.000,00			
1.1.2.2.28	Taxa de Cemitérios	10.000,00			
1.1.2.2.90	Taxa de Limpeza Pública	10.000,00			
1.1.2.2.99	Outras Taxas pela Prestação de Serviços	10.000,00			
1.1.2.2.99.99	Outras Taxas p/ Prestação de Serviços - Prefeitura	10.000,00			
1.1.3	Contribuição de Melhoria	40.000,00			
1.1.3.0.01	Contribuição de Melhoria para Expansão da Rede de Água Potável e Esgoto Sanitário	10.000,00			
1.1.3.0.02	Contribuição de Melhoria para Expansão da Rede de Iluminação Pública na Cidade	10.000,00			
1.1.3.0.04	Contribuição de Melhoria para Pavimentação e Obras Complementares	10.000,00			
1.1.3.0.99	Outras Contribuições de Melhoria	10.000,00			
1.2	Receitas de Contribuições		7.324.000,00		
1.2.1	Contribuições Sociais	6.834.000,00			

25

e

MUNICÍPIO DE GOIANA

CNPJ: 14.517.666/0001-26

Usuário: Eber Wesley

Chave de Autenticação
1607-7815-898Página
2 / 7**Anexo 2 da Lei Nº 4.320/64 - Receitas Segundo as Categorias Econômicas**

		RECEITAS	Valores em R\$ - Período: Orçamento/2014
1.2.1.0.29	Contribuições para o Regime Próprio de Previdência do Servidor Público	6.834.000,00	
1.2.1.0.29.07	Contribuição do Servidor Ativo Civil para o Regime Próprio	6.812.000,00	
1.2.1.0.29.07.01	Contribuição Servidor - Prefeitura Municipal	6.225.000,00	
1.2.1.0.29.07.02	Contribuição Servidor - Fundo Municipal de Saúde	250.000,00	
1.2.1.0.29.07.03	Contribuição do Servidor - Câmara Municipal	80.000,00	
1.2.1.0.29.07.04	Contribuição do Servidor - RPPS	4.000,00	
1.2.1.0.29.07.05	Contribuição do Servidor - Autarquia	250.000,00	
1.2.1.0.29.07.07	Contribuição do Servidor - Pessoal Cedido	3.000,00	
1.2.1.0.29.09	Contribuições do Servidor Inativo Civil para o Regime Próprio	18.000,00	
1.2.1.0.29.11	Contribuições de Pensionista Civil para o Regime Próprio	4.000,00	
1.2.2	Contribuições de Intervenção no Domínio Econômico	490.000,00	
1.2.2.0.29	Cont. Custeio Serviço de Iluminação Pública	490.000,00	
1.3	Receita Patrimonial		1.830.000,00
1.3.1	Receitas Imobiliárias	10.000,00	
1.3.1.1	Aluguéis	10.000,00	
1.3.2	Receitas de Valores Mobiliários	1.820.000,00	
1.3.2.5	Remuneração de Depósitos Bancários	820.000,00	
1.3.2.5.01	Remuneração de Depósitos de Recursos Vinculados	720.000,00	
1.3.2.5.01.01	Receita de Remuneração de Depósitos Bancários de Recursos Vinculados – Royalties	100.000,00	
1.3.2.5.01.03	Receita de Remuneração de Depósitos Bancários de Recursos Vinculados – Fundo de Saúde	13.000,00	
1.3.2.5.01.09	Receita de Remuneração de Depósitos Bancários de Recursos Vinculados – Contribuição de Intervenção no Domínio Econômico (CIDE)	20.000,00	
1.3.2.5.01.10	Receita de Remuneração de Depósitos Bancários de Recursos Vinculados – Fundo Nacional de Assistência Social (FNAS)	39.000,00	
1.3.2.5.01.99	Receita de Remuneração de Outros Depósitos Bancários de Recursos Vinculados	548.000,00	
1.3.2.5.01.99.04	Receita Remuneração de Depósitos Bancários Receita Vinculada - Outras	538.000,00	
1.3.2.5.01.99.09	Remuneração de Depósitos Bancários - FUNDECA	10.000,00	
1.3.2.5.02	Remuneração de Depósitos de Recursos não Vinculados	100.000,00	
1.3.2.5.02.99	Remuneração de Outros Depósitos de Recursos não vinculados	100.000,00	
1.3.2.5.02.99.99	Remuneração de Outros Depósitos Recursos Não Vinculados - Diversos	100.000,00	
1.3.2.8	Remuneração dos Investimentos do Regime Próprio de Previdência do Servidor	1.000.000,00	
1.3.2.8.10	Remuneração dos Investimentos do Regime Próprio de Previdência do Servidor em Renda Fixa	1.000.000,00	
1.6	Receita de Serviços		7.022.000,00
1.6.0.0.05	Serviços de Saúde	485.000,00	
1.6.0.0.05.01	Serviços Hospitalares	100.000,00	
1.6.0.0.05.03	Serviços Radiológicos e Laboratoriais	100.000,00	
1.6.0.0.05.10	Serviços Ambulatoriais	100.000,00	
1.6.0.0.05.99	Outros Serviços de Saúde	185.000,00	
1.6.0.0.13	Serviços Administrativos	80.000,00	
1.6.0.0.13.01	Serviços de Inscrição em Concursos Públicos	10.000,00	
1.6.0.0.13.02	Serviços de Venda de Editais	20.000,00	
1.6.0.0.13.04	Serviços de Expedição de Certificados	10.000,00	
1.6.0.0.13.06	Serviços de Fornecimento de Listagens	10.000,00	
1.6.0.0.13.07	Serviços de Fotocópias ou Cópias Heliográficas	10.000,00	
1.6.0.0.13.99	Outros Serviços Administrativos	20.000,00	
1.6.0.0.16	Serviços Educacionais	5.960.000,00	

26

e

MUNICÍPIO DE GOIANA

CNPJ: 14.517.666/0001-26

Usuário: Eber Wesley

Chave de Autenticação
1607-7815-898Página
3 / 7**Anexo 2 da Lei Nº 4.320/64 - Receitas Segundo as Categorias Econômicas****RECEITAS****Valores em R\$ - Período: Orçamento/2014**

1.6.0.0.16.01	Anuidade do 1º Grau	3.668.000,00
1.6.0.0.16.02	Anuidade do 2º Grau	221.000,00
1.6.0.0.16.03	Anuidade do 3º Grau	13.000,00
1.6.0.0.16.04	Pós-Graduação	392.000,00
1.6.0.0.16.05	Serviços de Matrículas	10.000,00
1.6.0.0.16.06	Serviços de Inscrição de Vestibular	20.000,00
1.6.0.0.16.06.01	Serviços de Expedição de Certificados	10.000,00
1.6.0.0.16.06.02	Serviços de Inscrição de Vestibular	10.000,00
1.6.0.0.16.99	Outros Serviços Educacionais	1.636.000,00
1.6.0.0.19	Serviços Recreativos e Culturais	10.000,00
1.6.0.0.21	Serviços de Hospedagem e Alimentação	10.000,00
1.6.0.0.22	Serviços de Estudos e Pesquisas	100.000,00
1.6.0.0.26	Serviços de Fornecimento de Água	10.000,00
1.6.0.0.29	Serviços de Cadastramento de Fornecedores	10.000,00
1.6.0.0.42	Serviços de Coleta, Transporte, Tratamento e Destino Final de Esgotos	17.000,00
1.6.0.0.44	Serviços de Abate de Animais	300.000,00
1.6.0.0.46	Serviços de Cemitério	20.000,00
1.6.0.0.99	Outros Serviços	20.000,00
1.7	Transferências Correntes	
1.7.2	Transferências Intergovernamentais	156.713.449,87
1.7.2.1	Transferências da União	83.538.849,87
1.7.2.1.01	Participação na Receita da União	32.895.479,90
1.7.2.1.01.02	Cota-Parte do Fundo de Participação dos Municípios	32.855.479,90
1.7.2.1.01.05	Cota-Parte do Imposto Sobre a Propriedade Territorial Rural	40.000,00
1.7.2.1.22	Transferência da Compensação Financeira pela Exploração de Recursos Naturais	23.991.269,97
1.7.2.1.22.20	Cota-parte da Compensação Financeira de Recursos Minerais - CFEM	941.000,00
1.7.2.1.22.40	Cota-parte Royalties pelo Excedente da Produção do Petróleo – Lei nº 9.478/97, artigo 49, I e II	22.621.269,97
1.7.2.1.22.70	Cota-Parte do Fundo Especial do Petróleo – FEP	429.000,00
1.7.2.1.33	Transferência de Recursos do Sistema Único de Saúde – SUS – Repasses Fundo a Fundo	12.937.700,00
1.7.2.1.33.10	Piso de Atenção Básica	9.410.000,00
1.7.2.1.33.10.01	Piso de Atenção Básica (PAB FIXO)	1.900.000,00
1.7.2.1.33.10.02	Saúde da Família - SF	1.258.000,00
1.7.2.1.33.10.03	Agentes Comunitários de Saúde - ACS	1.699.000,00
1.7.2.1.33.10.04	Saúde Bucal - SB	470.000,00
1.7.2.1.33.10.07	Icentivo: Atenção Integral a Saúde do Adolescente	100.000,00
1.7.2.1.33.10.08	Compensação de Especificidades Regionais	100.000,00
1.7.2.1.33.10.09	Programa Saúde na Escola - PSE	100.000,00
1.7.2.1.33.10.10	Núcleo de Apoio a Saúde da Família - NASF	261.000,00
1.7.2.1.33.10.99	Outros Programas Fundo a Fundo (FNS)	3.522.000,00
1.7.2.1.33.20	Atenção de MAC Ambulatorial e Hospitalar	2.444.700,00
1.7.2.1.33.20.01	Teto Financeiro	451.000,00
1.7.2.1.33.20.02	SAMU - Serviço de Atendimento Móvel de Urgência	100.000,00
1.7.2.1.33.20.03	CEO - Centro de Especialidades Odontológicas	100.000,00
1.7.2.1.33.20.04	CAPS - Centro de Atenção Psicossocial	100.000,00
1.7.2.1.33.20.05	CEREST - Centro de Referência em Saúde do Trabalhador	100.000,00

168.015.449,87

AC

C

MUNICÍPIO DE GOIANA

CNPJ: 14.517.666/0001-26

Usuário: Eber Wesley

Chave de Autenticação
1607-7815-898Página
4 / 7**Anexo 2 da Lei Nº 4.320/64 - Receitas Segundo as Categorias Econômicas**

		RECEITAS	Valores em R\$ - Período: Orçamento/2014
1.7.2.1.33.20.99	Outros Programas Fundo a Fundo (FNS)		1.593.700,00
1.7.2.1.33.30	Vigilância em Saúde		100.000,00
1.7.2.1.33.30.99	Outros Programas Fundo a Fundo (FNS)		100.000,00
1.7.2.1.33.40	Assistência Farmacêutica		361.000,00
1.7.2.1.33.40.01	Componente Básico da Assistência Farmacêutica - FIXO		100.000,00
1.7.2.1.33.40.99	Outros Programas Fundo a Fundo (FNS)		261.000,00
1.7.2.1.33.50	Gestão do SUS		100.000,00
1.7.2.1.33.50.03	Outros Programas Fundo a Fundo (FNS)		100.000,00
1.7.2.1.33.99	Outros Programas Fundo a Fundo (FNS)		522.000,00
1.7.2.1.33.99.01	Farmácia Popular do Brasil		109.000,00
1.7.2.1.33.99.99	Outros Programas Fundo a Fundo (FNS)		413.000,00
1.7.2.1.34	Transferências de Recursos do Fundo Nacional de Assistência Social – FNAS		1.770.000,00
1.7.2.1.34.02	Proteção Social Básica para Criança e Idoso		34.000,00
1.7.2.1.34.03	CREAS - Centros de Ref. Especializados de Assistência Social		111.000,00
1.7.2.1.34.04	PROJOVEM		188.000,00
1.7.2.1.34.06	PAC - Creches		7.000,00
1.7.2.1.34.07	PETI - Programa de Erradiação do Trabalho Infantil		483.000,00
1.7.2.1.34.08	IGD - Índice de Gestão Descentralizada		446.000,00
1.7.2.1.34.09	CRAS - Centro de Ref. de Assistência Social		196.000,00
1.7.2.1.34.99	Outras - Transferências do Fundo Nacional de Assistência Social		305.000,00
1.7.2.1.35	Transferências de Recursos do Fundo Nacional do Desenvolvimento da Educação – FNDE		3.598.000,00
1.7.2.1.35.01	Transferências do Salário-Educação		1.800.000,00
1.7.2.1.35.02	Transferências Diretas do FNDE referentes ao Programa Dinheiro Direto na Escola – PDDE		6.000,00
1.7.2.1.35.03	Transferências Diretas do FNDE referentes ao Programa Nacional de Alimentação Escolar – PNAE		1.270.000,00
1.7.2.1.35.04	Transferências Diretas do FNDE referentes ao Programa Nacional de Apoio ao Transporte do Escolar – PNATE		242.000,00
1.7.2.1.35.99	Outras Transferências Diretas do Fundo Nacional do Desenvolvimento da Educação – FNDE		280.000,00
1.7.2.1.36	Transferência Financeira do ICMS – Desoneração – L.C. Nº 87/96		54.400,00
1.7.2.1.99	Outras Transferências da União		8.292.000,00
1.7.2.2	Transferências dos Estados		25.015.600,00
1.7.2.2.01	Participação na Receita dos Estados		23.967.600,00
1.7.2.2.01.01	Cota-Parte do ICMS		20.845.600,00
1.7.2.2.01.02	Cota-Parte do IPVA		2.567.200,00
1.7.2.2.01.04	Cota-Parte do IPI sobre Exportação		56.800,00
1.7.2.2.01.13	Cota-Parte da Contribuição de Intervenção no Domínio Econômico		398.000,00
1.7.2.2.01.99	Outras Participações na Receita dos Estados		100.000,00
1.7.2.2.22	Transferência da Cota-parte da Compensação Financeira (25%)		48.000,00
1.7.2.2.22.90	Outras Transferências Decorrentes de Compensações Financeiras		48.000,00
1.7.2.2.99	Outras Transferências dos Estados		1.000.000,00
1.7.2.2.99.99	Outras Transferências dos Estados - Prefeitura		1.000.000,00
1.7.2.4	Transferências Multigovernamentais		48.159.000,00
1.7.2.4.01	Transferências de Recursos do Fundo de Manutenção e Desenvolvimento da Educação Básica e de Valorização dos Profissionais da Educação – FUNDEB		43.708.500,00
1.7.2.4.02	Transferências de Recursos da Complementação da União ao Fundo de Manutenção e Desenvolvimento da Educação Básica e de Valorização dos Profissionais da Educação – FUNDEB		4.450.500,00
1.7.3	Transferências de Instituições Privadas		315.000,00
1.7.5	Transferências de Pessoas		50.000,00

MUNICÍPIO DE GOIANA

CNPJ: 14.517.666/0001-26

Usuário: Eber Wesley

Chave de Autenticação
1607-7815-898

Página
5 / 7

Anexo 2 da Lei Nº 4.320/64 - Receitas Segundo as Categorias Econômicas

RECEITAS		Valores em R\$ - Período: Orçamento/2014
1.7.6	Transferências de Convênios	10.937.000,00
1.7.6.1	Transferências de Convênios da União e de Suas Entidades	10.937.000,00
1.7.6.1.02	Transferências de Convênios da União Destinadas a Programas de Educação	10.892.000,00
1.7.6.1.03	Transferências de Convênios da União Destinadas a Programas de Assistência Social	45.000,00
1.9	Outras Receitas Correntes	5.258.000,00
1.9.1	Multas e Juros de Mora	160.000,00
1.9.1.1	Multas e Juros de Mora dos Tributos	40.000,00
1.9.1.1.38	Multas e Juros de Mora do Imposto sobre a Propriedade Predial e Territorial Urbana – IPTU	10.000,00
1.9.1.1.39	Multas e Juros de Mora do Imposto sobre a Transmissão Inter-Vivos de Bens Imóveis – ITBI	10.000,00
1.9.1.1.40	Multas e Juros de Mora do Imposto sobre Serviços de Qualquer Natureza – ISS	10.000,00
1.9.1.1.99	Multas e Juros de Mora de Outros Tributos	10.000,00
1.9.1.1.99.00.02	MULTA JUROS MORA DE OUTROS TRIBUTOS - PREFEITURA	10.000,00
1.9.1.3	Multa e Juros de Mora da Dívida Ativa dos Tributos	50.000,00
1.9.1.3.11	Multas e Juros de Mora da Dívida Ativa do Imposto sobre a Propriedade Predial e Territorial Urbana – IPTU	10.000,00
1.9.1.3.12	Multas e Juros de Mora da Dívida Ativa do Imposto sobre a Transmissão Inter-Vivos de Bens Imóveis – ITBI	10.000,00
1.9.1.3.13	Multas e Juros de Mora da Dívida Ativa do Imposto sobre Serviços de Qualquer Natureza – ISS	10.000,00
1.9.1.3.15	Multas e Juros de Mora da Dívida Ativa do Imposto sobre Circulação de Mercadorias e Prestação de Serviços – ICMS	10.000,00
1.9.1.3.99	Multas e Juros de Mora da Dívida Ativa de Outros Tributos	10.000,00
1.9.1.9	Multas de Outras Origens	70.000,00
1.9.1.9.26	Multas Previstas na Legislação sobre Defesa dos Direitos Difusos	50.000,00
1.9.1.9.26.09	Multas Previstas na Legislação sobre Defesa dos Direitos Difusos	50.000,00
1.9.1.9.27	Multas e Juros Previstos em Contratos	10.000,00
1.9.1.9.99	Outras Multas	10.000,00
1.9.1.9.99.09	Outras Multas - Prefeitura	10.000,00
1.9.2	Indenizações e Restituições	2.742.000,00
1.9.2.1	Indenizações	20.000,00
1.9.2.1.06	Indenizações por Danos Causados ao Patrimônio Público	10.000,00
1.9.2.1.99	Outras Indenizações	10.000,00
1.9.2.1.99.01	OUTRAS INDENIZAÇÕES (PM)	10.000,00
1.9.2.2	Restituições	2.722.000,00
1.9.2.2.10	Compensações Financeiras entre o Regime Geral e os Regimes Próprios de Previdência dos Servidores	2.220.000,00
1.9.2.2.10.01	Compensações Financeiras entre o Regime Geral e os Regimes Próprios de Previdência dos Servidores – Principal	2.220.000,00
1.9.2.2.99	Outras Restituições	502.000,00
1.9.2.2.99.01	OUTRAS RESTITUIÇÕES (PM)	497.000,00
1.9.2.2.99.02	Outras Restituições - RPPS	5.000,00
1.9.3	Receita da Dívida Ativa	932.000,00
1.9.3.1	Receita da Dívida Ativa Tributária	832.000,00
1.9.3.1.11	Receita da Dívida Ativa do Imposto sobre a Propriedade Predial e Territorial Urbana – IPTU	650.000,00
1.9.3.1.12	Receita da Dívida Ativa do Imposto sobre a Transmissão Inter-Vivos de Bens Imóveis – ITBI	10.000,00
1.9.3.1.13	Receita da Dívida Ativa do Imposto sobre Serviços de Qualquer Natureza – ISS	13.000,00
1.9.3.1.98	Receita da Dívida Ativa das Contribuições de Melhoria.	10.000,00
1.9.3.1.99	Receita da Dívida Ativa de Outros Tributos	149.000,00
1.9.3.1.99.99	Receita da Dívida Ativa de Outros Tributos - Prefeitura	149.000,00
1.9.3.2	Receita da Dívida Ativa não tributária	100.000,00
1.9.3.2.99	Receita da Dívida Ativa Não Tributária de Outras Receitas	100.000,00

60

10

MUNICÍPIO DE GOIANA

CNPJ: 14.517.666/0001-26

Usuário: Eber Wesley

Chave de Autenticação
1607-7815-898

Página
6 / 7

Anexo 2 da Lei Nº 4.320/64 - Receitas Segundo as Categorias Econômicas

		RECEITAS	Valores em R\$ - Período: Orçamento/2014	
1.9.3.2.99.01	Receita da Dívida Ativa Não-Tributária de Outras Receitas – Principal	100.000,00		
1.9.9	Receitas Diversas	1.424.000,00		
1.9.9.0.99	Outras Receitas	1.424.000,00		
1.9.9.0.99.98	Outras Receitas - RPPS	5.000,00		
1.9.9.0.99.99	Outras Receitas - Prefeitura	1.419.000,00		
2	Receitas de Capital			38.44.030,85
2.4	Transferências de Capital		38.342.030,85	
2.4.2	Transferências Intergovernamentais	24.688.000,00		
2.4.2.1	Transferências da União	24.688.000,00		
2.4.2.1.99	Outras Transferências da União	24.688.000,00		
2.4.3	Transferências de Instituições Privadas	200.000,00		
2.4.7	Transferências de Convênios	13.454.030,85		
2.4.7.1	Transferência de Convênios da União e de suas Entidades	10.856.770,13		
2.4.7.1.01	Transferências de Convênio da União para o Sistema Único de Saúde – SUS	8.856.770,13		
2.4.7.1.02	Transferências de Convênio da União destinadas a Programas de Educação	2.000.000,00		
2.4.7.1.02.02	Transferência de Convênios da União para Programas de Educação - AMESG	2.000.000,00		
2.4.7.2	Transferências de Convênios dos Estados e do Distrito Federal e de suas Entidades	2.597.260,72		
2.4.7.2.02	Transferências de Convênios dos Estados destinadas a Programas de Educação	769.000,00		
2.4.7.2.02.01	Transferências de Convênios dos Estados destinados a Programa de Educação - AMESG	769.000,00		
2.4.7.2.05	Transferências de Convênios dos Estados destinadas a Programas de Infra-Estrutura em Transporte	1.828.260,72		
2.5	Outras Receitas de Capital		100.000,00	
2.5.9	Outras Receitas	100.000,00		
7	Receitas Correntes Intra-Orçamentárias			8.506.000,00
7.2	Receitas de Contribuições - Intra-Orçamentárias		8.496.000,00	
7.2.1	Contribuições Sociais - Intra-Orçamentárias	8.496.000,00		
7.2.1.0.29	Contribuições Previdenciárias do Regime Próprio - Intra- Orçamentária	8.496.000,00		
7.2.1.0.29.01	Contribuição Patronal de Servidor Ativo Civil - Intra-Orçamentárias	7.596.000,00		
7.2.1.0.29.01.01	Contribuição Patronal - Prefeitura Municipal	6.422.000,00		
7.2.1.0.29.01.02	Contribuição Patronal - Fundo Municipal de Saúde	500.000,00		
7.2.1.0.29.01.03	Contribuição Patronal - Câmara Municipal	160.000,00		
7.2.1.0.29.01.04	Contribuição Patronal - RPPS	9.000,00		
7.2.1.0.29.01.05	Contribuição Patronal - Autarquia	499.000,00		
7.2.1.0.29.01.07	Contribuição Patronal - Pessoal Cedido	6.000,00		
7.2.1.0.29.15	Contribuição Previdenciária em Regime de Parcelamento de Débitos	900.000,00		
7.2.1.0.29.15.01	Contribuição Previdenciária em Regime de Parcelamento de Débitos - Prefeitura Municipal	900.000,00		
7.9	Outras Receitas Correntes Intra-orçamentárias		10.000,00	
7.9.1	Multas e Juros de Mora	10.000,00		
7.9.1.2	Multas e Juros das Contribuições	10.000,00		
7.9.1.2.29	Multas e Juros de Mora da Contribuição para o RPPS	10.000,00		
7.9.1.2.29.01	Multas e Juros de Mora das Contribuições Patronais	5.000,00		
7.9.1.2.29.02	Multas e Juros de Mora das Contribuições do Servidor	5.000,00		
TOTAL GERAL				262.616.480,72

Resumo

Receita Tributária

26.219.000,00

20

@

MUNICÍPIO DE GOIANA

CNPJ: 14.517.666/0001-26

Usuário: Eber Wesley

Chave de Autenticação
1607-7815-898

Página
7 / 7

Anexo 2 da Lei Nº 4.320/64 - Receitas Segundo as Categorias Econômicas

RECEITAS

Valores em R\$ - Período: Orçamento/2014

Receitas de Contribuições	7.324.000,00
Receita Patrimonial	1.830.000,00
Receita de Serviços	7.022.000,00
Transferências Correntes	168.015.449,87
Outras Receitas Correntes	5.258.000,00
Total das Receitas Correntes	215.668.449,87
Transferências de Capital	38.342.030,85
Outras Receitas de Capital	100.000,00
Total das Receitas de Capital	38.442.030,85
Receitas de Contribuições - Intra-Orçamentárias	8.496.000,00
Outras Receitas Correntes Intra-orçamentárias	10.000,00
Total das Receitas Correntes Intra-Orçamentárias	8.506.000,00
Total das Receitas de Capital Intra-Orçamentárias	
TOTAL GERAL	262.616.480,72

Entidades Consolidadas: Prefeitura Municipal de Goiana, Instituto de Previdência Social do Município de Goiana, Autarquia Municipal de Ensino Superior de Goiana, Fundo Municipal de Saúde de Goiana, FUNDECA - Fundo de Defesa da Criança e do Adolescente, Agência Municipal de Desenvolvimento de Goiana

12

12

MUNICÍPIO DE GOIANA

CNPJ: 14.517.666/0001-26

Usuário: Eber Wesley

Chave de Autenticação
2047-2047-654Página
1 / 2**Anexo 2 da Lei Nº 4.320/64 - Despesas Segundo as Categorias Econômicas**

		DESPESAS		Valores em R\$ - Período: Orçamento/2014	
Código	Especificação	Desdobramento	Fonte	Categoria Econômica	
3	Despesas Correntes			183.600.972,88	
3.1	Pessoal e Encargos Sociais		108.531.819,97		
3.1.90	Aplicações Diretas	100.925.819,97			
3.1.90.01	Aposentadorias do RPPS, Reserva Remunerada e Reformas dos Militares	13.600.000,00			
3.1.90.03	Pensões do RPPS e do militar	2.133.750,00			
3.1.90.04	Contratação por Tempo Determinado	15.694.140,10			
3.1.90.05	Outros Benefícios Previdenciários do servidor ou do militar	399.700,00			
3.1.90.08	Outros Benefícios Assistenciais do servidor e do militar	26.000,00			
3.1.90.11	Vencimentos e Vantagens Fixas – Pessoal Civil	58.875.229,87			
3.1.90.13	Obrigações Patronais	9.013.000,00			
3.1.90.14	Diárias – Civil	20.000,00			
3.1.90.16	Outras Despesas Variáveis – Pessoal Civil	93.000,00			
3.1.90.36	Outros Serviços de Terceiros – Pessoa Física	10.000,00			
3.1.90.91	Sentenças Judiciais	60.000,00			
3.1.90.92	Despesas de Exercícios Anteriores	637.200,00			
3.1.90.93	Indenizações e Restituições	19.800,00			
3.1.90.94	Indenizações e Restituições Trabalhistas	275.000,00			
3.1.90.96	Ressarcimento de Despesas de Pessoal Requisitado	69.000,00			
3.1.91	Aplicação Direta Corrente de Operação entre Órgãos, Fundos e Entidades Integrantes dos Orçamentos Fiscal e da Seguridade Social	7.606.000,00			
3.1.91.13	Obrigações Patronais	7.606.000,00			
3.2	Juros e Encargos da Dívida		50.000,00		
3.2.90	Aplicações Diretas	50.000,00			
3.2.90.21	Juros sobre a Dívida por Contrato	50.000,00			
3.3	Outras Despesas Correntes		75.019.152,91		
3.3.50	Transferências a Instituições Privadas sem Fins Lucrativos	660.000,00			
3.3.50.41	Contribuições	435.000,00			
3.3.50.43	Subvenções Sociais	225.000,00			
3.3.90	Aplicações Diretas	74.359.152,91			
3.3.90.14	Diárias – Civil	1.047.060,00			
3.3.90.18	Auxílio Financeiro a Estudantes	120.000,00			
3.3.90.30	Material de Consumo	13.166.600,00			
3.3.90.31	Premiações Culturais, Artísticas, Científicas, Desportivas e Outras	132.000,00			
3.3.90.32	Material, Bem ou Serviço para Distribuição Gratuita	1.214.000,00			
3.3.90.33	Passagens e Despesas com Locomoção	239.000,00			
3.3.90.35	Serviços de Consultoria	2.321.250,00			
3.3.90.36	Outros Serviços de Terceiros – Pessoa Física	5.719.960,00			
3.3.90.37	Locação de Mão-de-Obra	30.000,00			
3.3.90.39	Outros Serviços de Terceiros – Pessoa Jurídica	46.240.669,90			
3.3.90.41	Contribuições	138.000,00			
3.3.90.43	Subvenções Sociais	20.000,00			
3.3.90.47	Obrigações Tributárias e Contributivas	1.074.613,01			
3.3.90.48	Outros Auxílios Financeiros a Pessoas Físicas	400.000,00			
3.3.90.91	Sentenças Judiciais	2.091.000,00			
3.3.90.92	Despesas de Exercícios Anteriores	350.000,00			

32

Q

MUNICÍPIO DE GOIANA

CNPJ: 14.517.666/0001-26

Usuário: Eber Wesley

Chave de Autenticação
2047-2047-654

Página
2 / 2

Anexo 2 da Lei Nº 4.320/64 - Despesas Segundo as Categorias Econômicas

DESPESAS		Valores em R\$ - Período: Orçamento 2014	
3.3.90.93	Indenizações e Restituições	55.000,00	
4	Despesas de Capital		72.545.454,35
4.4	Investimentos		69.295.454,35
4.4.90	Aplicações Diretas	69.295.454,35	
4.4.90.36	Outros Serviços de Terceiros – Pessoa Física	3.000,00	
4.4.90.51	Obras e Instalações	61.014.254,35	
4.4.90.52	Equipamentos e Material Permanente	7.613.200,00	
4.4.90.61	Aquisição de Imóveis	665.000,00	
4.6	Amortização da Dívida		3.250.000,00
4.6.90	Aplicações Diretas	2.350.000,00	
4.6.90.71	Principal da Dívida Contratual Resgatado	2.350.000,00	
4.6.91	Aplicação Direta Decorrente de Operação entre Órgãos, Fundos e Entidades Integrantes dos Orçamentos Fiscal e da Seguridade Social	900.000,00	
4.6.91.71	Principal da Dívida Contratual Resgatado	900.000,00	
9	Reserva de Contingência		6.470.053,49
9.9	Reserva de Contingência		6.470.053,49
9.9.99	A Definir	6.470.053,49	
9.9.99.99	A Classificar	6.470.053,49	
TOTAL GERAL			262.616.480,72

Resumo

Pessoal e Encargos Sociais	100.925.819,97
Juros e Encargos da Dívida	50.000,00
Outras Despesas Correntes	75.019.152,91
Total das Despesas Correntes	175.994.972,88
Investimentos	69.295.454,35
Amortização da Dívida	2.350.000,00
Total das Despesas de Capital	71.645.454,35
Reserva de Contingência	6.470.053,49
Aplicação Direta Decorrente de Operação entre Órgãos, Fundos e Entidades Integrantes dos Orçamentos Fiscal e da Seguridade Social	7.606.000,00
Total das Despesas Correntes Intra-Orçamentárias	7.606.000,00
Aplicação Direta Decorrente de Operação entre Órgãos, Fundos e Entidades Integrantes dos Orçamentos Fiscal e da Seguridade Social	900.000,00
Total das Despesas de Capital Intra-Orçamentárias	900.000,00
TOTAL GERAL	262.616.480,72

2

2

MUNICÍPIO DE GOIANA

CNPJ: 14.517.666/0001-26

Usuário: Eber Wesley

Chave de Autenticação
1629-2598-997

Página
1 / 52

Anexo 6 da Lei Nº 4.320/64 - Programa de Trabalho

Valores em R\$ - Período: Orçamento/2014

Unidade Gestora: 64001 - Prefeitura Municipal de Goiana

Unidade Orçamentária: 1001 - Câmara Municipal

Código	Especificação	Não Orçamentária	Operação Especial	Projetos	Atividades	Total
1	Legislativa			81.000,00	7.706.241,00	7.787.241,00
1 31	Ação Legislativa			30.000,00	6.714.241,00	6.744.241,00
1 31 1	APOIO GERENCIAL E TECNOLÓGICO AS AÇÕES E GESTÃO PARLAMENTAR DA CÂMARA MUNICIPAL DE GOIANA			30.000,00	6.714.241,00	6.744.241,00
1 31 1 1.1	CONSTRUÇÃO, REFORMA E/OU AMPLIAÇÃO DO PRÉDIO DA CÂMARA			30.000,00		30.000,00
	4.4.90.51 Obras e Instalações			30.000,00		30.000,00
1 31 1 2.1	MANUTENÇÃO DOS SERVIÇOS DA CÂMARA				6.714.241,00	6.714.241,00
	3.1.90.11 Vencimentos e Vantagens Fixas - Pessoal Civil				5.803.241,00	5.803.241,00
	3.1.90.16 Outras Despesas Variáveis - Pessoal Civil				1.000,00	1.000,00
	3.1.90.94 Indenizações e Restituições Trabalhistas				50.000,00	50.000,00
	3.3.90.14 Diárias - Civil				120.000,00	120.000,00
	3.3.90.30 Material de Consumo				138.000,00	138.000,00
	3.3.90.36 Outros Serviços de Terceiros - Pessoa Física				270.000,00	270.000,00
	3.3.90.39 Outros Serviços de Terceiros - Pessoa Jurídica				330.000,00	330.000,00
	3.3.90.91 Sentenças Judiciais				1.000,00	1.000,00
	3.3.90.92 Despesas de Exercícios Anteriores				1.000,00	1.000,00
1 122	Administração Geral			51.000,00		51.000,00
1 122 1	APOIO GERENCIAL E TECNOLÓGICO AS AÇÕES E GESTÃO PARLAMENTAR DA CÂMARA MUNICIPAL DE GOIANA			51.000,00		51.000,00
1 122 1 1.2	AQUISIÇÃO DE VEÍCULOS AUTOMOTORES			1.000,00		1.000,00
	4.4.90.52 Equipamentos e Material Permanente			1.000,00		1.000,00
1 122 1 1.3000	AQUISIÇÃO DE MÓVEIS, MÁQUINAS E EQUIPAMENTOS, INCLUSIVE DE INFORMÁTICA			50.000,00		50.000,00
	4.4.90.52 Equipamentos e Material Permanente			50.000,00		50.000,00
1 272	Previdência do Regime Estatutário				992.000,00	992.000,00
1 272 1	APOIO GERENCIAL E TECNOLÓGICO AS AÇÕES E GESTÃO PARLAMENTAR DA CÂMARA MUNICIPAL DE GOIANA				992.000,00	992.000,00
1 272 1 2.4000	OBRIGAÇÕES PATRONAIS COM O INSS E RPPS				992.000,00	992.000,00
	3.1.90.13 Obrigações Patronais				820.000,00	820.000,00
	3.1.91.13 Obrigações Patronais				172.000,00	172.000,00
Total da Unidade Orçamentária				81.000,00	7.706.241,00	7.787.241,00

Unidade Orçamentária: 2001 - Gabinete do Prefeito

Código	Especificação	Não Orçamentária	Operação Especial	Projetos	Atividades	Total
4	Administração			135.000,00	3.553.759,00	3.688.759,00
4 122	Administração Geral			25.000,00	3.503.759,00	3.528.759,00
4 122 4001	APOIO GERENCIAL E TECNOLÓGICO AS AÇÕES DO GABINETE DO PREFEITO			5.000,00	3.201.759,00	3.206.759,00
4 122 4001 1.3	DESAPROPRIAÇÃO E AQUISIÇÃO DE IMÓVEIS			5.000,00		5.000,00
	4.4.90.61 Aquisição de Imóveis			5.000,00		5.000,00
4 122 4001 2.2	MANUTENÇÃO DE GABINETE DO PREFEITO				2.994.759,00	2.994.759,00
	3.1.90.4 Contratação por Tempo Determinado				100.000,00	100.000,00
	3.1.90.5 Outros Benefícios Previdenciários do servidor ou do militar				20.000,00	20.000,00
	3.1.90.11 Vencimentos e Vantagens Fixas - Pessoal Civil				1.896.759,00	1.896.759,00
	3.1.90.13 Obrigações Patronais				330.000,00	330.000,00
	3.1.90.16 Outras Despesas Variáveis - Pessoal Civil				2.000,00	2.000,00

34

2

MUNICÍPIO DE GOIANA

CNPJ: 14.517.666/0001-26

Usuário: Eber Wesley

Chave de Autenticação
1629-2598-997

Página
2 / 52

Anexo 6 da Lei N° 4.320/64 - Programa de Trabalho

Valores em R\$ - Período: Orçamento/2014

Unidade Orçamentária: 2001-Gabinete do Prefeito		Não Orçamentária	Operação Especial	Projetos	Atividades	Total
Código	Especificação					
	3.1.90.91 Sentenças Judiciais				20.000,00	20.000,00
	3.1.90.92 Despesas de Exercícios Anteriores				10.000,00	10.000,00
	3.1.90.93 Indenizações e Restituições				4.000,00	4.000,00
	3.1.91.13 Obrigações Patronais				50.000,00	50.000,00
	3.3.50.41 Contribuições				10.000,00	10.000,00
	3.3.90.14 Diárias - Civil				30.000,00	30.000,00
	3.3.90.30 Material de Consumo				100.000,00	100.000,00
	3.3.90.33 Passagens e Despesas com Locomoção				10.000,00	10.000,00
	3.3.90.35 Serviços de Consultoria				10.000,00	10.000,00
	3.3.90.36 Outros Serviços de Terceiros - Pessoa Física				40.000,00	40.000,00
	3.3.90.39 Outros Serviços de Terceiros - Pessoa Jurídica				300.000,00	300.000,00
	3.3.90.92 Despesas de Exercícios Anteriores				10.000,00	10.000,00
	3.3.90.93 Indenizações e Restituições				2.000,00	2.000,00
	4.4.90.52 Equipamentos e Material Permanente				50.000,00	50.000,00
4 122 4001 2.3	ADMINISTRAÇÃO DA SUBPREFEITURA DE TEJUCUPAPO				71.000,00	71.000,00
	3.1.90.5 Outros Benefícios Previdenciários do servidor ou do militar				5.000,00	5.000,00
	3.1.90.11 Vencimentos e Vantagens Fixas - Pessoal Civil				15.000,00	15.000,00
	3.1.90.16 Outras Despesas Variáveis - Pessoal Civil				2.000,00	2.000,00
	3.3.90.30 Material de Consumo				5.000,00	5.000,00
	3.3.90.36 Outros Serviços de Terceiros - Pessoa Física				30.000,00	30.000,00
	3.3.90.39 Outros Serviços de Terceiros - Pessoa Jurídica				10.000,00	10.000,00
	3.3.90.47 Obrigações Tributárias e Contributivas				1.000,00	1.000,00
	4.4.90.52 Equipamentos e Material Permanente				3.000,00	3.000,00
4 122 4001 2.4	ADMINISTRAÇÃO DA SUBPREFEITURA DE PONTAS DE PEDRA				67.000,00	67.000,00
	3.1.90.5 Outros Benefícios Previdenciários do servidor ou do militar				5.000,00	5.000,00
	3.1.90.11 Vencimentos e Vantagens Fixas - Pessoal Civil				25.000,00	25.000,00
	3.1.90.16 Outras Despesas Variáveis - Pessoal Civil				1.000,00	1.000,00
	3.3.90.30 Material de Consumo				4.000,00	4.000,00
	3.3.90.36 Outros Serviços de Terceiros - Pessoa Física				25.000,00	25.000,00
	3.3.90.39 Outros Serviços de Terceiros - Pessoa Jurídica				5.000,00	5.000,00
	4.4.90.52 Equipamentos e Material Permanente				2.000,00	2.000,00
4 122 4001 2.5	MANUTENÇÃO DA ASSESSORIA ESPECIAL				36.000,00	36.000,00
	3.1.90.5 Outros Benefícios Previdenciários do servidor ou do militar				5.000,00	5.000,00
	3.1.90.11 Vencimentos e Vantagens Fixas - Pessoal Civil				30.000,00	30.000,00
	3.3.90.30 Material de Consumo				1.000,00	1.000,00
4 122 4001 2.6	MANUTENÇÃO DA ASSESSORIA TÉCNICA ESPECIAL				12.000,00	12.000,00
	3.1.90.5 Outros Benefícios Previdenciários do servidor ou do militar				5.000,00	5.000,00
	3.1.90.11 Vencimentos e Vantagens Fixas - Pessoal Civil				5.000,00	5.000,00
	3.3.90.30 Material de Consumo				1.000,00	1.000,00
	3.3.90.36 Outros Serviços de Terceiros - Pessoa Física				1.000,00	1.000,00
4 122 4001 2.7	APOIO AS AÇÕES DA DEFESA CIVIL				8.000,00	8.000,00
	3.3.90.32 Material, Bem ou Serviço para Distribuição Gratuita				2.000,00	2.000,00
	3.3.90.36 Outros Serviços de Terceiros - Pessoa Física				1.000,00	1.000,00

MUNICÍPIO DE GOIANA

CNPJ: 14.517.666/0001-26

Usuário: Eber Wesley

Chave de Autenticação
1629-2598-997

Página
3 / 52

Anexo 6 da Lei Nº 4.320/64 - Programa de Trabalho

Valores em R\$ - Período: Orçamento/2014

Unidade Orçamentária: 2001 - Gabinete do Prefeito		Não Orçamentária	Operação Especial	Projetos	Atividades	Total
Código	Especificação					
	3.3.90.48	Outros Auxílios Financeiros a Pessoas Físicas			5.000,00	5.000,00
4 122 4001 2.8	APOIO A JUNTA DE SERVIÇOS MILITAR				3.000,00	3.000,00
	3.3.90.30	Material de Consumo			1.000,00	1.000,00
	3.3.90.33	Passagens e Despesas com Locomoção			1.000,00	1.000,00
	3.3.90.36	Outros Serviços de Terceiros - Pessoa Física			1.000,00	1.000,00
4 122 4001 2.10	AUXÍLIO DOENÇA PREVISTO EM LEI				10.000,00	10.000,00
	3.3.90.36	Outros Serviços de Terceiros - Pessoa Física			5.000,00	5.000,00
	3.3.90.39	Outros Serviços de Terceiros - Pessoa Jurídica			5.000,00	5.000,00
4 122 4002	APOIO GERENCIAL E TECNOLÓGICO AS AÇÕES DA CONTROLADORIA GERAL				112.000,00	112.000,00
4 122 4002 2.9	MANUTENÇÃO DO SISTEMA DE CONTROLE INTERNO				112.000,00	112.000,00
	3.1.90.5	Outros Benefícios Previdenciários do servidor ou do militar			5.000,00	5.000,00
	3.1.90.11	Vencimentos e Vantagens Fixas - Pessoal Civil			70.000,00	70.000,00
	3.1.90.13	Obrigações Patronais			11.000,00	11.000,00
	3.1.90.16	Outras Despesas Variáveis - Pessoal Civil			2.000,00	2.000,00
	3.3.90.14	Diárias - Civil			10.000,00	10.000,00
	3.3.90.30	Material de Consumo			3.000,00	3.000,00
	3.3.90.36	Outros Serviços de Terceiros - Pessoa Física			3.000,00	3.000,00
	3.3.90.39	Outros Serviços de Terceiros - Pessoa Jurídica			3.000,00	3.000,00
	4.4.90.52	Equipamentos e Material Permanente			5.000,00	5.000,00
4 122 4003	APOIO GERENCIAL E TECNOLÓGICO AS AÇÕES DA COORDENADORIA DA MULHER			20.000,00	190.000,00	210.000,00
4 122 4003 1.9036	Adequação das instalações físicas e reequipagem.			20.000,00		20.000,00
	4.4.90.51	Obras e Instalações		15.000,00		15.000,00
	4.4.90.52	Equipamentos e Material Permanente		5.000,00		5.000,00
4 122 4003 2.11	MANUTENÇÃO DA COORDENADORIA DA MULHER				150.000,00	150.000,00
	3.1.90.5	Outros Benefícios Previdenciários do servidor ou do militar			1.000,00	1.000,00
	3.1.90.11	Vencimentos e Vantagens Fixas - Pessoal Civil			10.000,00	10.000,00
	3.1.90.13	Obrigações Patronais			10.000,00	10.000,00
	3.1.90.16	Outras Despesas Variáveis - Pessoal Civil			2.000,00	2.000,00
	3.1.90.92	Despesas de Exercícios Anteriores			2.000,00	2.000,00
	3.1.90.94	Indenizações e Restituições Trabalhistas			5.000,00	5.000,00
	3.1.91.13	Obrigações Patronais			3.000,00	3.000,00
	3.3.90.14	Diárias - Civil			5.000,00	5.000,00
	3.3.90.30	Material de Consumo			10.000,00	10.000,00
	3.3.90.36	Outros Serviços de Terceiros - Pessoa Física			40.000,00	40.000,00
	3.3.90.39	Outros Serviços de Terceiros - Pessoa Jurídica			50.000,00	50.000,00
	3.3.90.92	Despesas de Exercícios Anteriores			2.000,00	2.000,00
	4.4.90.52	Equipamentos e Material Permanente			10.000,00	10.000,00
4 122 4003 2.9089	Capacitação de recursos humanos.				20.000,00	20.000,00
	3.3.90.36	Outros Serviços de Terceiros - Pessoa Física			5.000,00	5.000,00
	3.3.90.39	Outros Serviços de Terceiros - Pessoa Jurídica			15.000,00	15.000,00
4 122 4003 2.9090	Operação e manutenção das atividades de informática.				20.000,00	20.000,00
	3.3.90.30	Material de Consumo			2.000,00	2.000,00
	3.3.90.36	Outros Serviços de Terceiros - Pessoa Física			5.000,00	5.000,00

92

2

MUNICÍPIO DE GOIANA

CNPJ: 14.517.666/0001-26

Usuário: Eber Wesley

Chave de Autenticação
1629-2598-997Página
4 / 52

Anexo 6 da Lei Nº 4.320/64 - Programa de Trabalho

Valores em R\$ - Período: Orçamento/2014

Unidade Orçamentária: 2001 - Gabinete do Prefeito

Código	Especificação	Não Orçamentária	Operação Especial	Projetos	Atividades	Total
	3.3.90.39	Outros Serviços de Terceiros - Pessoa Jurídica			13.000,00	13.000,00
4 124	Controle Interno			110.000,00	50.000,00	160.000,00
4 124 4002	APOIO GERENCIAL E TECNOLÓGICO AS AÇÕES DA CONTROLADORIA GERAL			110.000,00	50.000,00	160.000,00
4 124 4002 1.9037	Adequação das instalações físicas e reequipagem.			110.000,00		110.000,00
	4.4.90.51	Obras e Instalações		30.000,00		30.000,00
	4.4.90.52	Equipamentos e Material Permanente		80.000,00		80.000,00
4 124 4002 2.9091	Capacitação de recursos humanos.				30.000,00	30.000,00
	3.3.90.36	Outros Serviços de Terceiros - Pessoa Física			5.000,00	5.000,00
	3.3.90.39	Outros Serviços de Terceiros - Pessoa Jurídica			25.000,00	25.000,00
4 124 4002 2.9092	Operação e manutenção das atividades de informática.				20.000,00	20.000,00
	3.3.90.30	Material de Consumo			9.000,00	9.000,00
	3.3.90.36	Outros Serviços de Terceiros - Pessoa Física			1.000,00	1.000,00
	3.3.90.39	Outros Serviços de Terceiros - Pessoa Jurídica			10.000,00	10.000,00
Total da Unidade Orçamentária				135.000,00	3.553.759,00	3.688.759,00

Unidade Orçamentária: 2002 - Secretaria de Comunicação

Código	Especificação	Não Orçamentária	Operação Especial	Projetos	Atividades	Total
4	Administração			40.000,00	1.118.723,39	1.158.723,39
4 122	Administração Geral			20.000,00	55.000,00	75.000,00
4 122 4004	APOIO GERENCIAL E TECNOLÓGICO AS AÇÕES DA SECRETARIA DE COMUNICAÇÃO			20.000,00	55.000,00	75.000,00
4 122 4004 1.9000	Adequação das instalações físicas e reequipagem			20.000,00		20.000,00
	4.4.90.51	Obras e Instalações		10.000,00		10.000,00
	4.4.90.52	Equipamentos e Material Permanente		10.000,00		10.000,00
4 122 4004 2.9000	Capacitação de recursos humanos.				25.000,00	25.000,00
	3.3.90.36	Outros Serviços de Terceiros - Pessoa Física			5.000,00	5.000,00
	3.3.90.39	Outros Serviços de Terceiros - Pessoa Jurídica			20.000,00	20.000,00
4 122 4004 2.9001	Operação e manutenção das atividades de informática.				30.000,00	30.000,00
	3.3.90.30	Material de Consumo			5.000,00	5.000,00
	3.3.90.36	Outros Serviços de Terceiros - Pessoa Física			5.000,00	5.000,00
	3.3.90.39	Outros Serviços de Terceiros - Pessoa Jurídica			20.000,00	20.000,00
4 131	Comunicação Social			20.000,00	1.063.723,39	1.083.723,39
4 131 4004	APOIO GERENCIAL E TECNOLÓGICO AS AÇÕES DA SECRETARIA DE COMUNICAÇÃO			20.000,00	1.063.723,39	1.083.723,39
4 131 4004 1.4	INSTALAÇÃO DE STUDIO DE AUDIO E VIDEO			20.000,00		20.000,00
	4.4.90.51	Obras e Instalações		10.000,00		10.000,00
	4.4.90.52	Equipamentos e Material Permanente		10.000,00		10.000,00
4 131 4004 2.12	MANUTENÇÃO DA SECRETARIA DE COMUNICAÇÃO SOCIAL				349.000,00	349.000,00
	3.1.90.5	Outros Benefícios Previdenciários do servidor ou do militar			5.000,00	5.000,00
	3.1.90.11	Vencimentos e Vantagens Fixas - Pessoal Civil			165.000,00	165.000,00
	3.1.90.13	Obrigações Patronais			28.000,00	28.000,00
	3.1.90.16	Outras Despesas Variáveis - Pessoal Civil			2.000,00	2.000,00
	3.1.90.92	Despesas de Exercícios Anteriores			5.000,00	5.000,00
	3.1.91.13	Obrigações Patronais			5.000,00	5.000,00
	3.3.90.14	Diárias - Civil			2.000,00	2.000,00
	3.3.90.30	Material de Consumo			10.000,00	10.000,00

MUNICÍPIO DE GOIANA

CNPJ: 14.517.666/0001-26

Usuário: Eber Wesley

Chave de Autenticação
1629-2598-997

Página
5 / 52

Anexo 6 da Lei Nº 4.320/64 - Programa de Trabalho

Valores em R\$ - Período: Orçamento/2014

Unidade Orçamentária: 2002-Secretaria de Comunicação

Código	Especificação	Não Orçamentária	Operação Especial	Projetos	Atividades	Total
	3.3.90.33 Passagens e Despesas com Locomoção				3.000,00	3.000,00
	3.3.90.36 Outros Serviços de Terceiros - Pessoa Física				2.000,00	2.000,00
	3.3.90.39 Outros Serviços de Terceiros - Pessoa Jurídica				120.000,00	120.000,00
	3.3.90.92 Despesas de Exercícios Anteriores				1.000,00	1.000,00
	4.4.90.52 Equipamentos e Material Permanente				1.000,00	1.000,00
4 131 4004 2.13	DIVULGAÇÃO DE ATOS E EVENTOS DO MUNICÍPIO				710.723,39	710.723,39
	3.3.90.36 Outros Serviços de Terceiros - Pessoa Física				1.000,00	1.000,00
	3.3.90.39 Outros Serviços de Terceiros - Pessoa Jurídica				709.723,39	709.723,39
4 131 4004 2.14	PROMOÇÃO E COORDENAÇÃO DE EVENTOS OFICIAIS DO MUNICÍPIO				4.000,00	4.000,00
	3.3.90.30 Material de Consumo				2.000,00	2.000,00
	3.3.90.36 Outros Serviços de Terceiros - Pessoa Física				2.000,00	2.000,00
24	Comunicações				1.500.000,00	1.500.000,00
24 122	Administração Geral				1.500.000,00	1.500.000,00
24 122 9001	DESENVOLVIMENTO E IMPLANTAÇÃO DE POLÍTICA DE COMUNICAÇÃO PARA O MUNICÍPIO.				190.000,00	190.000,00
24 122 9001 2.9002	Contratar consultoria para orientar, assessorar, colaborar com implantação e acompanhar desenvolvimento de um modelo de política de comunicação para o município.				70.000,00	70.000,00
	3.3.90.35 Serviços de Consultoria				70.000,00	70.000,00
24 122 9001 2.9003	Realizar capacitação de técnicos e gestores do município para lidar com a imprensa.v				30.000,00	30.000,00
	3.3.90.36 Outros Serviços de Terceiros - Pessoa Física				1.000,00	1.000,00
	3.3.90.39 Outros Serviços de Terceiros - Pessoa Jurídica				29.000,00	29.000,00
24 122 9001 2.9004	Criar e implantar um programa de capacitação permanente da equipe da Secretaria de Comunicação.				90.000,00	90.000,00
	3.3.90.36 Outros Serviços de Terceiros - Pessoa Física				20.000,00	20.000,00
	3.3.90.39 Outros Serviços de Terceiros - Pessoa Jurídica				70.000,00	70.000,00
24 122 9002	DIVULGAÇÃO DE AÇÕES, PROGRAMAS E PROJETOS DO MUNICÍPIO				1.310.000,00	1.310.000,00
24 122 9002 2.9005	Contratação de agência de publicidade.				1.000.000,00	1.000.000,00
	3.3.90.39 Outros Serviços de Terceiros - Pessoa Jurídica				1.000.000,00	1.000.000,00
24 122 9002 2.9006	Criação, manutenção e gerenciamento de redes sociais e portal do município.				40.000,00	40.000,00
	3.3.90.39 Outros Serviços de Terceiros - Pessoa Jurídica				40.000,00	40.000,00
24 122 9002 2.9007	Impressão de materiais de comunicação e impressos oficiais.				270.000,00	270.000,00
	3.3.90.39 Outros Serviços de Terceiros - Pessoa Jurídica				270.000,00	270.000,00
Total da Unidade Orçamentária				40.000,00	2.618.723,39	2.658.723,39

Unidade Orçamentária: 2003-Procuradoria Jurídica

Código	Especificação	Não Orçamentária	Operação Especial	Projetos	Atividades	Total
4	Administração			100.000,00	2.562.000,00	2.662.000,00
4 62	Defesa do Interesse Público no Processo Judiciário				14.000,00	14.000,00
4 62 4005	APOIO GERENCIAL E TECNOLÓGICO AS AÇÕES DA PROCURADORIA JURÍDICA				14.000,00	14.000,00
4 62 4005 2.16	DEFESAS JUDICIAIS DE CAUSAS E INTERESSES DO MUNICÍPIO				10.000,00	10.000,00
	3.3.90.36 Outros Serviços de Terceiros - Pessoa Física				5.000,00	5.000,00
	3.3.90.39 Outros Serviços de Terceiros - Pessoa Jurídica				5.000,00	5.000,00
4 62 4005 2.17	ASSISTÊNCIA JURÍDICA DE ÂMBITO SOCIAL				4.000,00	4.000,00
	3.3.90.14 Diárias - Civil				1.000,00	1.000,00
	3.3.90.30 Material de Consumo				1.000,00	1.000,00

28

2

MUNICÍPIO DE GOIANA

CNPJ: 14.517.666/0001-26

Usuário: Eber Wesley

Chave de Autenticação
1629-2558-997

Página
6 / 52

Anexo 6 da Lei Nº 4.320/64 - Programa de Trabalho

Valores em R\$ - Período: Orçamento: 2014

Unidade Orçamentária: 2003- Procuradoria Jurídica

Código	Especificação	Não Orçamentária	Operação Especial	Projetos	Atividades	Total
	3.3.90.36 Outros Serviços de Terceiros – Pessoa Física				1.000,00	1.000,00
	3.3.90.39 Outros Serviços de Terceiros – Pessoa Jurídica				1.000,00	1.000,00
4 91	Defesa da Ordem Jurídica			50.000,00	1.030.000,00	1.080.000,00
4 91 4005	APOIO GERENCIAL E TECNOLÓGICO AS AÇÕES DA PROCURADORIA JURÍDICA			50.000,00	1.030.000,00	1.080.000,00
4 91 4005 1.9039	Adequação das Instalações Físicas e reequipagem.			50.000,00		50.000,00
	4.4.90.51 Obras e Instalações			25.000,00		25.000,00
	4.4.90.52 Equipamentos e Material Permanente			25.000,00		25.000,00
4 91 4005 2.9096	Pagamento de Sentenças Judiciais.				1.000.000,00	1.000.000,00
	3.3.90.91 Sentenças Judiciais				1.000.000,00	1.000.000,00
4 91 4005 2.9097	Capacitação de Recursos Humanos.				10.000,00	10.000,00
	3.3.90.36 Outros Serviços de Terceiros – Pessoa Física				5.000,00	5.000,00
	3.3.90.39 Outros Serviços de Terceiros – Pessoa Jurídica				5.000,00	5.000,00
4 91 4005 2.9098	Operação e Manutenção das atividades de informática.				20.000,00	20.000,00
	3.3.90.30 Material de Consumo				5.000,00	5.000,00
	3.3.90.36 Outros Serviços de Terceiros – Pessoa Física				5.000,00	5.000,00
	3.3.90.39 Outros Serviços de Terceiros – Pessoa Jurídica				10.000,00	10.000,00
4 122	Administração Geral			50.000,00	1.518.000,00	1.568.000,00
4 122 4005	APOIO GERENCIAL E TECNOLÓGICO AS AÇÕES DA PROCURADORIA JURÍDICA				1.178.000,00	1.178.000,00
4 122 4005 2.15	MANUTENÇÃO DA PROCURADORIA GERAL DO MUNICIPIO				1.178.000,00	1.178.000,00
	3.1.90.4 Contratação por Tempo Determinado				20.000,00	20.000,00
	3.1.90.5 Outros Benefícios Previdenciários do servidor ou do militar				10.000,00	10.000,00
	3.1.90.11 Vencimentos e Vantagens Fixas – Pessoal Civil				730.000,00	730.000,00
	3.1.90.13 Obrigações Patronais				55.000,00	55.000,00
	3.1.90.16 Outras Despesas Variáveis – Pessoal Civil				1.000,00	1.000,00
	3.1.90.91 Sentenças Judiciais				30.000,00	30.000,00
	3.1.90.92 Despesas de Exercícios Anteriores				1.000,00	1.000,00
	3.1.91.13 Obrigações Patronais				100.000,00	100.000,00
	3.3.90.14 Diárias – Civil				5.000,00	5.000,00
	3.3.90.30 Material de Consumo				10.000,00	10.000,00
	3.3.90.33 Passagens e Despesas com Locomoção				5.000,00	5.000,00
	3.3.90.36 Outros Serviços de Terceiros – Pessoa Física				30.000,00	30.000,00
	3.3.90.39 Outros Serviços de Terceiros – Pessoa Jurídica				90.000,00	90.000,00
	3.3.90.91 Sentenças Judiciais				80.000,00	80.000,00
	3.3.90.92 Despesas de Exercícios Anteriores				1.000,00	1.000,00
	4.4.90.52 Equipamentos e Material Permanente				10.000,00	10.000,00
4 122 9056	APOIO GERENCIAL E TECNOLÓGICO AS AÇÕES DO PROCON			50.000,00	340.000,00	390.000,00
4 122 9056 1.9040	Adequação das Instalações Físicas e reequipagem.			50.000,00		50.000,00
	4.4.90.51 Obras e Instalações			20.000,00		20.000,00
	4.4.90.52 Equipamentos e Material Permanente			30.000,00		30.000,00
4 122 9056 2.9099	Manutenção das atividades gerenciais do PROCON.				305.000,00	305.000,00
	3.3.90.30 Material de Consumo				5.000,00	5.000,00
	3.3.90.36 Outros Serviços de Terceiros – Pessoa Física				100.000,00	100.000,00
	3.3.90.39 Outros Serviços de Terceiros – Pessoa Jurídica				200.000,00	200.000,00

69

2

MUNICÍPIO DE GOIANA

CNPJ: 14.517.666/0001-26

Usuário: Eber Wesley

Chave de Autenticação
1629-2598-997

Página
7 / 52

Anexo 6 da Lei Nº 4.320/64 - Programa de Trabalho

Valores em R\$ - Período: Orçamento / 2014

Unidade Orçamentária: 2003 - Procuradoria Jurídica			Não Orçamentária	Operação Especial	Projetos	Atividades	Total
Código	Especificação						
4 122 9056 2.9100	Capacitação de Recursos Humanos.					15.000,00	15.000,00
	3.3.90.36	Outros Serviços de Terceiros - Pessoa Física				5.000,00	5.000,00
	3.3.90.39	Outros Serviços de Terceiros - Pessoa Jurídica				10.000,00	10.000,00
4 122 9056 2.9101	Operação e Manutenção das atividades de informática.					20.000,00	20.000,00
	3.3.90.30	Material de Consumo				5.000,00	5.000,00
	3.3.90.36	Outros Serviços de Terceiros - Pessoa Física				5.000,00	5.000,00
	3.3.90.39	Outros Serviços de Terceiros - Pessoa Jurídica				10.000,00	10.000,00
Total da Unidade Orçamentária					100.000,00	2.562.000,00	2.662.000,00

Unidade Orçamentária: 2004 - Secretaria de Articulação Política de Governo			Não Orçamentária	Operação Especial	Projetos	Atividades	Total
Código	Especificação						
4	Administração				20.000,00	432.000,00	452.000,00
4 122	Administração Geral				20.000,00	432.000,00	452.000,00
4 122 4006	APOIO GERENCIAL E TECNOLÓGICO AS AÇÕES DA SECRETARIA DE ARTICULAÇÃO POLÍTICA DE GOVERNO				20.000,00	432.000,00	452.000,00
4 122 4006 1.9038	Adequação das instalações físicas e reequipagem.				20.000,00		20.000,00
	4.4.90.51	Obras e Instalações			5.000,00		5.000,00
	4.4.90.52	Equipamentos e Material Permanente			15.000,00		15.000,00
4 122 4006 2.18	MANUTENÇÃO DA SECRETARIA DE ARTICULAÇÃO POLITICA DE GOVERNO					406.000,00	406.000,00
	3.1.90.4	Contratação por Tempo Determinado				5.000,00	5.000,00
	3.1.90.5	Outros Benefícios Previdenciários do servidor ou do militar				5.000,00	5.000,00
	3.1.90.11	Vencimentos e Vantagens Fixas - Pessoal Civil				185.000,00	185.000,00
	3.1.90.13	Obrigações Patronais				36.000,00	36.000,00
	3.1.90.92	Despesas de Exercícios Anteriores				2.000,00	2.000,00
	3.1.91.13	Obrigações Patronais				5.000,00	5.000,00
	3.3.90.14	Diárias - Civil				3.000,00	3.000,00
	3.3.90.33	Passagens e Despesas com Locomoção				2.000,00	2.000,00
	3.3.90.36	Outros Serviços de Terceiros - Pessoa Física				5.000,00	5.000,00
	3.3.90.39	Outros Serviços de Terceiros - Pessoa Jurídica				150.000,00	150.000,00
	3.3.90.92	Despesas de Exercícios Anteriores				3.000,00	3.000,00
	4.4.90.52	Equipamentos e Material Permanente				5.000,00	5.000,00
4 122 4006 2.9094	Capacitação de recursos humanos.					10.000,00	10.000,00
	3.3.90.36	Outros Serviços de Terceiros - Pessoa Física				5.000,00	5.000,00
	3.3.90.39	Outros Serviços de Terceiros - Pessoa Jurídica				5.000,00	5.000,00
4 122 4006 2.9095	Operação e manutenção das atividades de informática.					16.000,00	16.000,00
	3.3.90.30	Material de Consumo				1.000,00	1.000,00
	3.3.90.36	Outros Serviços de Terceiros - Pessoa Física				5.000,00	5.000,00
	3.3.90.39	Outros Serviços de Terceiros - Pessoa Jurídica				10.000,00	10.000,00
Total da Unidade Orçamentária					20.000,00	432.000,00	452.000,00

Unidade Orçamentária: 2005 - Secretaria de Administração e Gestão de Qualidade			Não Orçamentária	Operação Especial	Projetos	Atividades	Total
Código	Especificação						
4	Administração				304.000,00	4.136.000,00	4.440.000,00
4 122	Administração Geral				304.000,00	4.136.000,00	4.440.000,00
4 122 4007	APOIO GERENCIAL E TECNOLÓGICO AS AÇÕES DA SECRETARIA DE ADMINISTRAÇÃO				204.000,00	3.986.000,00	4.190.000,00

OH

10

MUNICÍPIO DE GOIANA

CNPJ: 14.517.666/0001-26

Usuário: Eber Wesley

Chave de Autenticação
1629-2598-997

Página
8 / 52

Anexo 6 da Lei Nº 4.320/64 - Programa de Trabalho

Valores em R\$ - Período: Orçamento/2014

Unidade Orçamentária: 2005-Secretaria de Administração e Gestão de Qualidade

Código	Especificação	Não Orçamentária	Operação Especial	Projetos	Atividades	Total
4 122 4007 1.9001	Modernização do arquivo municipal.			104.000,00		104.000,00
4.4.90.51	Obras e Instalações			40.000,00		40.000,00
4.4.90.52	Equipamentos e Material Permanente			64.000,00		64.000,00
4 122 4007 1.9002	Adequação das instalações físicas e reequipagem.			100.000,00		100.000,00
4.4.90.51	Obras e Instalações			35.000,00		35.000,00
4.4.90.52	Equipamentos e Material Permanente			65.000,00		65.000,00
4 122 4007 2.19	MANUTENÇÃO DA SECRETARIA DE ADMINISTRAÇÃO				3.150.000,00	3.150.000,00
3.1.90.3	Pensões do RPPS e do militar				250.000,00	250.000,00
3.1.90.4	Contratação por Tempo Determinado				80.000,00	80.000,00
3.1.90.5	Outros Benefícios Previdenciários do servidor ou do militar				10.000,00	10.000,00
3.1.90.11	Vencimentos e Vantagens Fixas – Pessoal Civil				1.500.000,00	1.500.000,00
3.1.90.13	Obrigações Patronais				10.000,00	10.000,00
3.1.90.92	Despesas de Exercícios Anteriores				10.000,00	10.000,00
3.1.91.13	Obrigações Patronais				70.000,00	70.000,00
3.3.90.14	Diárias – Civil				3.000,00	3.000,00
3.3.90.30	Material de Consumo				500.000,00	500.000,00
3.3.90.33	Passagens e Despesas com Locomoção				2.000,00	2.000,00
3.3.90.36	Outros Serviços de Terceiros – Pessoa Física				100.000,00	100.000,00
3.3.90.39	Outros Serviços de Terceiros – Pessoa Jurídica				600.000,00	600.000,00
3.3.90.92	Despesas de Exercícios Anteriores				5.000,00	5.000,00
4.4.90.52	Equipamentos e Material Permanente				10.000,00	10.000,00
4 122 4007 2.20	ENCARGOS PREVIDENCIÁRIOS DA ADMINISTRAÇÃO				400.000,00	400.000,00
3.1.90.13	Obrigações Patronais				150.000,00	150.000,00
3.1.91.13	Obrigações Patronais				250.000,00	250.000,00
4 122 4007 2.21	ENCARGOS COM INDENIZAÇÕES E RESTITUIÇÕES				220.000,00	220.000,00
3.1.90.92	Despesas de Exercícios Anteriores				10.000,00	10.000,00
3.1.90.93	Indenizações e Restituições				10.000,00	10.000,00
3.1.90.94	Indenizações e Restituições Trabalhistas				200.000,00	200.000,00
4 122 4007 2.22	INSTALAÇÃO E ORGANIZAÇÃO DE ARQUIVOS				10.000,00	10.000,00
3.3.90.30	Material de Consumo				1.000,00	1.000,00
3.3.90.36	Outros Serviços de Terceiros – Pessoa Física				1.000,00	1.000,00
3.3.90.39	Outros Serviços de Terceiros – Pessoa Jurídica				5.000,00	5.000,00
4.4.90.36	Outros Serviços de Terceiros – Pessoa Física				3.000,00	3.000,00
4 122 4007 2.23	APOIO A COMISSÕES DE LICITAÇÕES				46.000,00	46.000,00
3.3.90.30	Material de Consumo				3.000,00	3.000,00
3.3.90.36	Outros Serviços de Terceiros – Pessoa Física				3.000,00	3.000,00
3.3.90.39	Outros Serviços de Terceiros – Pessoa Jurídica				40.000,00	40.000,00
4 122 4007 2.9008	Capacitação dos recursos humanos.				30.000,00	30.000,00
3.3.90.36	Outros Serviços de Terceiros – Pessoa Física				1.000,00	1.000,00
3.3.90.39	Outros Serviços de Terceiros – Pessoa Jurídica				29.000,00	29.000,00
4 122 4007 2.9009	Operação e manutenção das atividades de informática.				30.000,00	30.000,00
3.3.90.30	Material de Consumo				1.000,00	1.000,00
3.3.90.36	Outros Serviços de Terceiros – Pessoa Física				1.000,00	1.000,00

69

Ⓟ

MUNICÍPIO DE GOIANA

CNPJ: 14.517.666/0001-26

Usuário: Eber Wesley

Chave de Autenticação
1629-2598-997

Página
9 / 52

Anexo 6 da Lei Nº 4.320/64 - Programa de Trabalho

Valores em R\$ - Período: Orçamento/2014

Unidade Orçamentária: 2005-Secretaria de Administração e Gestão de Qualidade

Código	Especificação	Não Orçamentária	Operação Especial	Projetos	Atividades	Total
4 122 4007 2.9010	Modernização do atendimento ao cidadão.				28.000,00	28.000,00
	3.3.90.39 Outros Serviços de Terceiros – Pessoa Jurídica				28.000,00	28.000,00
	3.1.90.13 Obrigações Patronais				50.000,00	50.000,00
	3.1.90.36 Outros Serviços de Terceiros – Pessoa Física				2.000,00	2.000,00
	3.1.91.13 Obrigações Patronais				10.000,00	10.000,00
	4.4.90.51 Obras e Instalações				1.000,00	1.000,00
	4.4.90.52 Equipamentos e Material Permanente				15.000,00	15.000,00
4 122 4007 2.9011	Gerenciamento do patrimônio imobilizado e mobiliário.				22.000,00	22.000,00
	3.3.90.35 Serviços de Consultoria				50.000,00	50.000,00
	3.3.90.39 Outros Serviços de Terceiros – Pessoa Jurídica				24.000,00	24.000,00
	4.4.90.52 Equipamentos e Material Permanente				25.000,00	25.000,00
4 122 9004	IMPLEMENTAÇÃO DE POLÍTICAS E AÇÕES QUE PROPICIEM O DESENVOLVIMENTO E A GESTÃO EFICIENTE E EFICAZ DOS RECURSOS HUMANOS PARA O DESEMPENHO DOS SEUS CARGOS E FUNÇÕES				1.000,00	1.000,00
4 122 9004 2.9012	Implementar programas de capacitação e qualificação do servidor.				70.000,00	70.000,00
	3.3.90.36 Outros Serviços de Terceiros – Pessoa Física				50.000,00	50.000,00
	3.3.90.39 Outros Serviços de Terceiros – Pessoa Jurídica				1.000,00	1.000,00
4 122 9004 2.9013	Realização de convênios de cooperação técnica com órgãos estaduais e federais, para o desenvolvimento de melhor capacitação e qualificação do servidor.				49.000,00	49.000,00
	3.3.90.39 Outros Serviços de Terceiros – Pessoa Jurídica				20.000,00	20.000,00
4 122 9005	INCLUSÃO DIGITAL DOS SERVIDORES PÚBLICOS			100.000,00	50.000,00	150.000,00
4 122 9005 1.9015	Ofertar internet gratuita a todos os servidores.			100.000,00		100.000,00
	4.4.90.52 Equipamentos e Material Permanente			100.000,00		100.000,00
4 122 9005 2.9014	Implementação de programa de qualificação dos servidores para o uso de novas tecnologias para o ambiente de trabalho.				50.000,00	50.000,00
	3.3.90.36 Outros Serviços de Terceiros – Pessoa Física				1.000,00	1.000,00
	3.3.90.39 Outros Serviços de Terceiros – Pessoa Jurídica				49.000,00	49.000,00
4 122 9006	DESENVOLVIMENTO HUMANO E ORGANIZACIONAL				30.000,00	30.000,00
4 122 9006 2.9016	Implementar programas de qualificação continuada aos servidores municipais.				30.000,00	30.000,00
	3.3.90.36 Outros Serviços de Terceiros – Pessoa Física				1.000,00	1.000,00
	3.3.90.39 Outros Serviços de Terceiros – Pessoa Jurídica				29.000,00	29.000,00
Total da Unidade Orçamentária				304.000,00	4.136.000,00	4.440.000,00

Unidade Orçamentária: 2006-Secretaria de Planejamento Estratégico e Coordenação Geral

Código	Especificação	Não Orçamentária	Operação Especial	Projetos	Atividades	Total
4	Administração			251.000,00	2.526.000,00	2.777.000,00
4 122	Administração Geral			251.000,00	2.526.000,00	2.777.000,00
4 122 4010	MODERNIZAÇÃO DA GESTÃO PÚBLICA, ORÇAMENTÁRIA E FINANCEIRA				31.000,00	31.000,00
4 122 4010 2.26	INSTALAÇÃO E MANUTENÇÃO DE REDES FÍSICAS DE COMUNICAÇÃO				20.000,00	20.000,00
	3.3.90.30 Material de Consumo				10.000,00	10.000,00
	3.3.90.36 Outros Serviços de Terceiros – Pessoa Física				5.000,00	5.000,00
	3.3.90.39 Outros Serviços de Terceiros – Pessoa Jurídica				5.000,00	5.000,00
4 122 4010 2.27	MANUTENÇÃO DA AGÊNCIA DE REGULAÇÃO ECO-SÓCIO-ECONÔMICA				11.000,00	11.000,00
	3.3.90.30 Material de Consumo				5.000,00	5.000,00
	3.3.90.33 Passagens e Despesas com Locomoção				2.000,00	2.000,00

42

2

MUNICÍPIO DE GOIANA

CNPJ: 14.517.666/0001-26

Usuário: Eber Wesley

Chave de Autenticação
1629-2598-997

Página
10 / 52

Anexo 6 da Lei Nº 4.320/64 - Programa de Trabalho

Valores em R\$ - Período: Orçamento/2014

Unidade Orçamentária: 2006-Secretaria de Planejamento Estratégico e Coordenação Geral

Código	Especificação	Não Orçamentária	Operação Especial	Projetos	Atividades	Total
	3.3.90.36 Outros Serviços de Terceiros – Pessoa Física				2.000,00	2.000,00
	3.3.90.39 Outros Serviços de Terceiros – Pessoa Jurídica				2.000,00	2.000,00
4 122 9007	APOIO GERENCIAL E TECNOLÓGICO DA SECRETARIA DE PLANEJAMENTO ESTRATÉGICO E COORDENAÇÃO GERAL			100.000,00	860.000,00	960.000,00
4 122 9007 1.9003	Adequação das instalações e reequipagem.			100.000,00		100.000,00
	4.4.90.51 Obras e Instalações			20.000,00		20.000,00
	4.4.90.52 Equipamentos e Material Permanente			80.000,00		80.000,00
4 122 9007 2.9017	Manutenção da Secretaria de Planejamento Estratégico e Coordenação Geral.				780.000,00	780.000,00
	3.1.90.11 Vencimentos e Vantagens Fixas – Pessoal Civil				100.000,00	100.000,00
	3.1.90.13 Obrigações Patronais				20.000,00	20.000,00
	3.1.91.13 Obrigações Patronais				10.000,00	10.000,00
	3.3.90.14 Diárias – Civil				4.000,00	4.000,00
	3.3.90.30 Material de Consumo				16.000,00	16.000,00
	3.3.90.35 Serviços de Consultoria				330.000,00	330.000,00
	3.3.90.36 Outros Serviços de Terceiros – Pessoa Física				50.000,00	50.000,00
	3.3.90.39 Outros Serviços de Terceiros – Pessoa Jurídica				250.000,00	250.000,00
4 122 9007 2.9018	Capacitação de recursos humanos.				30.000,00	30.000,00
	3.3.90.36 Outros Serviços de Terceiros – Pessoa Física				1.000,00	1.000,00
	3.3.90.39 Outros Serviços de Terceiros – Pessoa Jurídica				29.000,00	29.000,00
4 122 9007 2.9019	Operação e manutenção das atividades de Informática.				50.000,00	50.000,00
	3.3.90.30 Material de Consumo				15.000,00	15.000,00
	3.3.90.36 Outros Serviços de Terceiros – Pessoa Física				5.000,00	5.000,00
	3.3.90.39 Outros Serviços de Terceiros – Pessoa Jurídica				30.000,00	30.000,00
4 122 9008	MODERNIZAÇÃO DA GESTÃO PÚBLICA, ORÇAMENTÁRIA E FINANCEIRA			151.000,00	635.000,00	786.000,00
4 122 9008 1.9004	Modernização da infraestrutura e da gestão através da aquisição de móveis, máquinas, veículos e equipamentos.			151.000,00		151.000,00
	3.3.90.36 Outros Serviços de Terceiros – Pessoa Física			1.000,00		1.000,00
	3.3.90.39 Outros Serviços de Terceiros – Pessoa Jurídica			50.000,00		50.000,00
	4.4.90.52 Equipamentos e Material Permanente			100.000,00		100.000,00
4 122 9008 2.9020	Contratação de consultoria para estudo e pesquisas para ampliação da base informacional sobre o município.				100.000,00	100.000,00
	3.3.90.35 Serviços de Consultoria				100.000,00	100.000,00
4 122 9008 2.9021	Implementação de programa de execução de parcerias público-privada no município.				10.000,00	10.000,00
	3.3.90.39 Outros Serviços de Terceiros – Pessoa Jurídica				10.000,00	10.000,00
4 122 9008 2.9022	Implementação de programa de instalação de Organizações Sociais (OS) no município.				10.000,00	10.000,00
	3.3.90.39 Outros Serviços de Terceiros – Pessoa Jurídica				10.000,00	10.000,00
4 122 9008 2.9023	Modernização organizacional do município através da contratação de consultorias.				30.000,00	30.000,00
	3.3.90.35 Serviços de Consultoria				30.000,00	30.000,00
4 122 9008 2.9024	Implantação de Mecanismos de controle de execução orçamentária através de software.				30.000,00	30.000,00
	3.3.90.39 Outros Serviços de Terceiros – Pessoa Jurídica				30.000,00	30.000,00
4 122 9008 2.9025	Criação de um núcleo para formulação, implantação, coordenação e monitoramento das políticas públicas administrativas.				455.000,00	455.000,00
	3.1.90.4 Contratação por Tempo Determinado				320.000,00	320.000,00
	3.1.90.11 Vencimentos e Vantagens Fixas – Pessoal Civil				15.000,00	15.000,00

43

20

MUNICÍPIO DE GOIANA

CNPJ: 14.517.666/0001-26

Usuário: Eber Wesley

Chave de Autenticação
1629-2598-997

Página
11 / 52

Anexo 6 da Lei Nº 4.320/64 - Programa de Trabalho

Valores em R\$ - Período: Orçamento/ 2014

Unidade Orçamentária: 2006- Secretaria de Planejamento Estratégico e Coordenação Geral

Código	Especificação	Não Orçamentária	Operação Especial	Projetos	Atividades	Total
	3.1.90.13 Obrigações Patronais				40.000,00	40.000,00
	3.1.91.13 Obrigações Patronais				20.000,00	20.000,00
	3.3.90.39 Outros Serviços de Terceiros - Pessoa Jurídica				30.000,00	30.000,00
	4.4.90.52 Equipamentos e Material Permanente				30.000,00	30.000,00
4 122 9009	DISPONIBILIZAÇÃO DAS INFORMAÇÕES MUNICIPAIS QUE PROMOVAM A TRANSPARÊNCIA DA GESTÃO MUNICIPAL				80.000,00	80.000,00
4 122 9009 2.9026	Disponibilização das informações da gestão municipal de forma ampla e transparente através da implantação de um portal.				80.000,00	80.000,00
	3.3.90.36 Outros Serviços de Terceiros - Pessoa Física				1.000,00	1.000,00
	3.3.90.39 Outros Serviços de Terceiros - Pessoa Jurídica				69.000,00	69.000,00
	4.4.90.52 Equipamentos e Material Permanente				10.000,00	10.000,00
4 122 9010	PROGRAMA DE ATENDIMENTO AO CIDADÃO				180.000,00	180.000,00
4 122 9010 2.9027	Implementação do sistema informatizado de ouvidoria.				180.000,00	180.000,00
	3.3.90.36 Outros Serviços de Terceiros - Pessoa Física				1.000,00	1.000,00
	3.3.90.39 Outros Serviços de Terceiros - Pessoa Jurídica				160.000,00	160.000,00
	4.4.90.52 Equipamentos e Material Permanente				19.000,00	19.000,00
4 122 9011	CONSTRUÇÃO DE UMA GESTÃO DEMOCRÁTICA E PARTICIPATIVA				500.000,00	500.000,00
4 122 9011 2.9028	Implantação do Gabinete Digital afim de implementar programa que promova a construção de uma gestão democrática e participativa de forma integrada e descentralizada.				500.000,00	500.000,00
	3.3.90.36 Outros Serviços de Terceiros - Pessoa Física				1.000,00	1.000,00
	3.3.90.39 Outros Serviços de Terceiros - Pessoa Jurídica				450.000,00	450.000,00
	4.4.90.52 Equipamentos e Material Permanente				49.000,00	49.000,00
4 122 9012	IMPLEMENTAÇÃO DA MELHORIA DA QUALIDADE DA GESTÃO E DO PLANEJAMENTO DO MUNICÍPIO				160.000,00	160.000,00
4 122 9012 2.9029	Contratação de consultorias técnicas, inclusive locação de software para implementação e consolidação do Planejamento e Gestão Estratégica. Contratação de consultorias técnicas, inclusive locação de software				80.000,00	80.000,00
	3.3.90.35 Serviços de Consultoria				70.000,00	70.000,00
	3.3.90.39 Outros Serviços de Terceiros - Pessoa Jurídica				10.000,00	10.000,00
4 122 9012 2.9030	Contratação de consultorias técnicas para aperfeiçoamento do processo de elaboração dos instrumentos de planejamento municipal PPA, LDO e LOA, inclusive com participação popular.				80.000,00	80.000,00
	3.3.90.35 Serviços de Consultoria				59.000,00	59.000,00
	3.3.90.36 Outros Serviços de Terceiros - Pessoa Física				20.000,00	20.000,00
	3.3.90.39 Outros Serviços de Terceiros - Pessoa Jurídica				1.000,00	1.000,00
4 122 9013	AGÊNCIA REGULADORA ECO- SÓCIO-ECONÔMICA				80.000,00	80.000,00
4 122 9013 2.9031	Implantação da Agência de Regulação Eco-Sócio-Econômica.				80.000,00	80.000,00
	3.3.90.39 Outros Serviços de Terceiros - Pessoa Jurídica				60.000,00	60.000,00
	4.4.90.52 Equipamentos e Material Permanente				20.000,00	20.000,00
Total da Unidade Orçamentária				251.000,00	2.526.000,00	2.777.000,00

Unidade Orçamentária: 2007- Secretaria de Arrecadação e Finanças

Código	Especificação	Não Orçamentária	Operação Especial	Projetos	Atividades	Total
4	Administração		4.250.000,00	435.000,00	6.733.313,01	11.418.313,01
4 122	Administração Geral			235.000,00	5.719.700,00	5.954.700,00
4 122 9014	APOIO GERENCIAL E TECNOLÓGICO AS AÇÕES DA SECRETARIA DE ARRECAÇÃO E			235.000,00	5.349.700,00	5.584.700,00

44

2

MUNICÍPIO DE GOIANA

CNPJ: 14.517.666/0001-26

Usuário: Eber Wesley

Chave de Autenticação
1629-2598-997

Página
12 / 52

Anexo 6 da Lei N° 4.320/64 - Programa de Trabalho

Valores em R\$ - Período: Orçamento/2014

Unidade Orçamentária: 2007-Secretaria de Arrecadação e Finanças

Código	Especificação	Não Orçamentária	Operação Especial	Projetos	Atividades	Total
	FINANÇAS					
4 122 9014 1.9005	Adequação das instalações e reequipagem.			235.000,00		235.000,00
4.4.90.51	Obras e Instalações			85.000,00		85.000,00
4.4.90.52	Equipamentos e Material Permanente			150.000,00		150.000,00
4 122 9014 2.9032	Manutenção das atividades da Secretaria de Arrecadação e Finanças.				5.249.700,00	5.249.700,00
3.1.90.5	Outros Benefícios Previdenciários do servidor ou do militar				5.000,00	5.000,00
3.1.90.11	Vencimentos e Vantagens Fixas – Pessoal Civil				1.500.000,00	1.500.000,00
3.1.90.13	Obrigações Patronais				60.000,00	60.000,00
3.1.90.16	Outras Despesas Variáveis – Pessoal Civil				10.000,00	10.000,00
3.1.90.92	Despesas de Exercícios Anteriores				90.000,00	90.000,00
3.1.91.13	Obrigações Patronais				1.666.700,00	1.666.700,00
3.2.90.21	Juros sobre a Dívida por Contrato				50.000,00	50.000,00
3.3.90.14	Diárias – Civil				5.000,00	5.000,00
3.3.90.30	Material de Consumo				60.000,00	60.000,00
3.3.90.33	Passagens e Despesas com Locomoção				3.000,00	3.000,00
3.3.90.35	Serviços de Consultoria				200.000,00	200.000,00
3.3.90.36	Outros Serviços de Terceiros – Pessoa Física				300.000,00	300.000,00
3.3.90.39	Outros Serviços de Terceiros – Pessoa Jurídica				1.200.000,00	1.200.000,00
3.3.90.92	Despesas de Exercícios Anteriores				50.000,00	50.000,00
3.3.90.93	Indenizações e Restituições				30.000,00	30.000,00
4.4.90.52	Equipamentos e Material Permanente				20.000,00	20.000,00
4 122 9014 2.9033	Capacitação de recursos humanos.				50.000,00	50.000,00
3.3.90.36	Outros Serviços de Terceiros – Pessoa Física				5.000,00	5.000,00
3.3.90.39	Outros Serviços de Terceiros – Pessoa Jurídica				45.000,00	45.000,00
4 122 9014 2.9034	Operação e manutenção das atividades de Informática.				50.000,00	50.000,00
3.3.90.30	Material de Consumo				15.000,00	15.000,00
3.3.90.36	Outros Serviços de Terceiros – Pessoa Física				1.000,00	1.000,00
3.3.90.39	Outros Serviços de Terceiros – Pessoa Jurídica				34.000,00	34.000,00
4 122 9015	APERFEIÇOAMENTO DA GESTÃO FINANCEIRA E CONTÁBIL DO MUNICÍPIO				370.000,00	370.000,00
4 122 9015 2.9035	Contratação de consultorias técnicas e jurídicas para revisão das leis tributárias.				10.000,00	10.000,00
3.3.90.35	Serviços de Consultoria				10.000,00	10.000,00
4 122 9015 2.9036	Implementação de programas e mecanismos de comunicação com o contribuinte, inclusive através de portais e outros meios eletrônicos.				30.000,00	30.000,00
3.3.90.39	Outros Serviços de Terceiros – Pessoa Jurídica				30.000,00	30.000,00
4 122 9015 2.9037	Contratação de consultorias técnicas, inclusive com instalação de aplicativo para melhoria e acompanhamento da execução orçamentária e financeira.				60.000,00	60.000,00
3.3.90.39	Outros Serviços de Terceiros – Pessoa Jurídica				60.000,00	60.000,00
4 122 9015 2.9038	Aquisição e manutenção de software para melhoria do controle documental.				20.000,00	20.000,00
3.3.90.39	Outros Serviços de Terceiros – Pessoa Jurídica				20.000,00	20.000,00
4 122 9015 2.9039	Pagamento de despesas de exercícios anteriores.				250.000,00	250.000,00
3.1.90.92	Despesas de Exercícios Anteriores				200.000,00	200.000,00
3.3.90.92	Despesas de Exercícios Anteriores				50.000,00	50.000,00
4 123	Administração Financeira		4.250.000,00	200.000,00	1.013.613,01	5.463.613,01
4 123 4011	APERFEIÇOAMENTO DA GESTÃO FINANCEIRA E CONTÁBIL DO MUNICÍPIO		4.250.000,00	200.000,00	1.013.613,01	5.463.613,01

NS

2

MUNICÍPIO DE GOIANA

CNPJ: 14.517.666/0001-26

Usuário: Eber Wesley

Chave de Autenticação
1629-2598-997

Página
13 / 52

Anexo 6 da Lei Nº 4.320/64 - Programa de Trabalho

Valores em R\$ - Período: Orçamento/2014

Unidade Orçamentária: 2007 - Secretaria de Arrecadação e Finanças

Código	Especificação	Não Orçamentária	Operação Especial	Projetos	Atividades	Total
4 123 4011 0.1	AMORTIZAÇÃO DA DÍVIDA JUNTO A CONCESSONÁRIAS DE SERVIÇOS PÚBLICOS		1.200.000,00			1.200.000,00
	4.6.90.71 Principal da Dívida Contratual Resgatada		1.200.000,00			1.200.000,00
4 123 4011 0.2	AMORTIZAÇÃO DE DÍVIDA JUNTO AO INSS		1.000.000,00			1.000.000,00
	4.6.90.71 Principal da Dívida Contratual Resgatada		1.000.000,00			1.000.000,00
4 123 4011 0.3	AMORTIZAÇÃO DE DÍVIDA JUNTO AO RPPS		900.000,00			900.000,00
	4.6.91.71 Principal da Dívida Contratual Resgatada		900.000,00			900.000,00
4 123 4011 0.4	AMORTIZAÇÃO DE PRECATÓRIOS JUDICIAIS		1.000.000,00			1.000.000,00
	3.3.90.91 Sentenças Judiciais		1.000.000,00			1.000.000,00
4 123 4011 0.5	AMORTIZAÇÃO DE OUTRAS DÍVIDAS ASSUMIDAS		150.000,00			150.000,00
	4.6.90.71 Principal da Dívida Contratual Resgatada		150.000,00			150.000,00
4 123 4011 1.5	REESTRUTURAÇÃO E MODERNIZAÇÃO DAS AÇÕES ADMINISTRATIVAS E TRIBUTARIAS, INCLUSIVE NF ELETRÔNICA			200.000,00		200.000,00
	3.3.90.35 Serviços de Consultoria			50.000,00		50.000,00
	3.3.90.39 Outros Serviços de Terceiros - Pessoa Jurídica			50.000,00		50.000,00
	4.4.90.51 Obras e Instalações			50.000,00		50.000,00
	4.4.90.52 Equipamentos e Material Permanente			50.000,00		50.000,00
4 123 4011 2.29	CONTRIBUIÇÃO AO FASEP				1.013.613,01	1.013.613,01
	3.3.90.47 Obrigações Tributárias e Contributivas				1.013.613,01	1.013.613,01
99	Reserva de Contingência		4.370.053,49			4.370.053,49
99 999	Reserva de Contingência		4.370.053,49			4.370.053,49
99 999 9999	RESERVA DE CONTIGÊNCIA		4.370.053,49			4.370.053,49
99 999 9999 0.999	RESERVA DE CONTIGÊNCIA		4.370.053,49			4.370.053,49
	9.9.99.99 A Classificar		4.370.053,49			4.370.053,49
Total da Unidade Orçamentária			8.620.053,49	435.000,00	6.733.313,01	15.788.366,50

Unidade Orçamentária: 2008 - Secretaria de Educação e Inovação

Código	Especificação	Não Orçamentária	Operação Especial	Projetos	Atividades	Total
12	Educação			479.223,50	26.677.000,00	27.156.223,50
12 306	Alimentação e Nutrição				1.908.000,00	1.908.000,00
12 306 1202	MELHORIA E AMPLIAÇÃO DAS AÇÕES DE SEGURANÇA ALIMENTAR NAS ESCOLAS MUNICIPAIS				1.908.000,00	1.908.000,00
12 306 1202 2.221	ALIMENTAÇÃO ESCOLAR SAUDÁVEL NAS CRECHES				174.000,00	174.000,00
	3.3.90.30 Material de Consumo				174.000,00	174.000,00
12 306 1202 2.222	ALIMENTAÇÃO ESCOLAR SAUDÁVEL NA PRÉ ESCOLA				200.000,00	200.000,00
	3.3.90.30 Material de Consumo				200.000,00	200.000,00
12 306 1202 2.223	ALIMENTAÇÃO SAUDÁVEL NO ENSINO FUNDAMENTAL				704.000,00	704.000,00
	3.3.90.30 Material de Consumo				704.000,00	704.000,00
12 306 1202 2.224	ALIMENTAÇÃO SAUDÁVEL NA EDUCAÇÃO DE JOVENS, ADULTOS E IDOSOS (EJAI)				125.000,00	125.000,00
	3.3.90.30 Material de Consumo				125.000,00	125.000,00
12 306 1202 2.225	ALIMENTAÇÃO SAUDÁVEL NA EDUCAÇÃO ESPECIAL				21.000,00	21.000,00
	3.3.90.30 Material de Consumo				21.000,00	21.000,00
12 306 1202 2.226	ALIMENTAÇÃO SAUDÁVEL NA ESCOLA DOS QUIMLOBOLAS				132.000,00	132.000,00
	3.3.90.30 Material de Consumo				132.000,00	132.000,00
12 306 1202 2.227	ALIMENTAÇÃO SAUDÁVEL NO PROGRAMA MAIS EDUCAÇÃO				552.000,00	552.000,00

9/6

2

MUNICÍPIO DE GOIANA

CNPJ: 14.517.666/0001-26

Usuário: Eber Wesley

Chave de Autenticação
1629-2596-997

Página
14 / 52

Anexo 6 da Lei Nº 4.320/64 - Programa de Trabalho

Valores em R\$ - Período: Orçamento/2014

Unidade Orçamentária: 2008-Secretaria de Educação e Inovação

Código	Especificação	Não Orçamentária	Operação Especial	Projetos	Atividades	Total
	3.3.90.30 Material de Consumo				552.000,00	552.000,00
12 361	Ensino Fundamental			479.223,50	20.524.000,00	21.003.223,50
12 361 1201	MELHORIA DA GESTÃO ADMINISTRATIVA DA EDUCAÇÃO MUNICIPAL			479.223,50	5.886.000,00	6.365.223,50
12 361 1201 1.3	DESAPROPRIAÇÃO E AQUISIÇÃO DE IMÓVEIS			50.000,00		50.000,00
	4.4.90.61 Aquisição de Imóveis			50.000,00		50.000,00
12 361 1201 1.6	CONSTRUÇÃO E MELHORIAS DE UNIDADES DE ADMINISTRAÇÃO E ENSINO			429.223,50		429.223,50
	4.4.90.51 Obras e Instalações			429.223,50		429.223,50
12 361 1201 2.32	APOIO AO CONSELHO DO FUNDEF				15.000,00	15.000,00
	3.3.90.30 Material de Consumo				5.000,00	5.000,00
	3.3.90.36 Outros Serviços de Terceiros - Pessoa Física				5.000,00	5.000,00
	3.3.90.39 Outros Serviços de Terceiros - Pessoa Jurídica				5.000,00	5.000,00
12 361 1201 2.36	TREINAMENTO E CAPACITAÇÃO DE DOCENTES				80.000,00	80.000,00
	3.3.90.39 Outros Serviços de Terceiros - Pessoa Jurídica				80.000,00	80.000,00
12 361 1201 2.211	MANUTENÇÃO DA SECRETARIA MUNICIPAL DE EDUCAÇÃO E INOVAÇÃO				770.000,00	770.000,00
	3.3.90.14 Diárias - Civil				22.000,00	22.000,00
	3.3.90.30 Material de Consumo				107.000,00	107.000,00
	3.3.90.33 Passagens e Despesas com Locomoção				6.000,00	6.000,00
	3.3.90.36 Outros Serviços de Terceiros - Pessoa Física				64.000,00	64.000,00
	3.3.90.39 Outros Serviços de Terceiros - Pessoa Jurídica				500.000,00	500.000,00
	3.3.90.92 Despesas de Exercícios Anteriores				21.000,00	21.000,00
	4.4.90.52 Equipamentos e Material Permanente				50.000,00	50.000,00
12 361 1201 2.212	ENCARGOS COM A FOLHA DA SECRETARIA MUNICIPAL DE EDUCAÇÃO E INOVAÇÃO				3.557.000,00	3.557.000,00
	3.1.90.4 Contratação por Tempo Determinado				238.000,00	238.000,00
	3.1.90.5 Outros Benefícios Previdenciários do servidor ou do militar				54.000,00	54.000,00
	3.1.90.11 Vencimentos e Vantagens Fixas - Pessoal Civil				2.492.000,00	2.492.000,00
	3.1.90.13 Obrigações Patronais				602.000,00	602.000,00
	3.1.90.92 Despesas de Exercícios Anteriores				11.000,00	11.000,00
	3.1.91.13 Obrigações Patronais				160.000,00	160.000,00
12 361 1201 2.213	MANUTENÇÃO DA BOLSA ESTÁGIO PARA O DESENVOLVIMENTO DA PRÁTICA DO MAGISTÉRIO				820.000,00	820.000,00
	3.3.90.39 Outros Serviços de Terceiros - Pessoa Jurídica				820.000,00	820.000,00
12 361 1201 2.214	IMPLANTAÇÃO DE SISTEMA INFORMATIZADO DE GESTÃO EDUCACIONAL				20.000,00	20.000,00
	3.3.90.39 Outros Serviços de Terceiros - Pessoa Jurídica				20.000,00	20.000,00
12 361 1201 2.215	PROMOÇÃO DE EVENTOS EDUCACIONAIS				224.000,00	224.000,00
	3.3.90.30 Material de Consumo				90.000,00	90.000,00
	3.3.90.31 Premiações Culturais, Artísticas, Científicas, Desportivas e Outras				75.000,00	75.000,00
	3.3.90.36 Outros Serviços de Terceiros - Pessoa Física				14.000,00	14.000,00
	3.3.90.39 Outros Serviços de Terceiros - Pessoa Jurídica				45.000,00	45.000,00
12 361 1201 2.216	DISTRIBUIÇÃO GRATUITA DE FARDAMENTO ESCOLAR				400.000,00	400.000,00
	3.3.90.39 Outros Serviços de Terceiros - Pessoa Jurídica				400.000,00	400.000,00
12 361 1204	GESTÃO DO TRANSPORTE ESCOLAR DA EDUCAÇÃO BÁSICA				2.832.000,00	2.832.000,00
12 361 1204 2.242	TRANSPORTE ESCOLAR DOS ALUNOS DO ENSINO FUNDAMENTAL				1.840.000,00	1.840.000,00
	3.3.90.39 Outros Serviços de Terceiros - Pessoa Jurídica				1.840.000,00	1.840.000,00

44

2

MUNICÍPIO DE GOIANA

CNPJ: 14.517.666/0001-26

Usuário: Eber Wasley

Chave de Autenticação
1629-2598-997

Página
15 / 52

Anexo 6 da Lei Nº 4.320/64 - Programa de Trabalho

Valores em R\$ - Período: Orçamento, 2014

Unidade Orçamentária: 2008 - Secretaria de Educação e Inovação

Código	Especificação	Não Orçamentária	Operação Especial	Projetos	Atividades	Total
12 361 1204 2.244	MANUTENÇÃO DA FROTA DO TRANSPORTE ESCOLAR MUNICIPAL				200.000,00	200.000,00
	3.3.90.30 Material de Consumo				200.000,00	200.000,00
12 361 1204 2.245	AQUISIÇÃO DE ÔNIBUS ESCOLAR PELO PLANO DE AÇÕES ARTICULADAS - PAR				792.000,00	792.000,00
	4.4.90.52 Equipamentos e Material Permanente				792.000,00	792.000,00
12 361 1206	QUALIFICAÇÃO E DESENVOLVIMENTO SOCIAL DO ENSINO FUNDAMENTAL				11.806.000,00	11.806.000,00
12 361 1206 2.266	EXPANSÃO E ADEQUAÇÃO DOS ESPAÇOS DO ENSINO FUNDAMENTAL				11.800.000,00	11.800.000,00
	4.4.90.51 Obras e Instalações				11.800.000,00	11.800.000,00
12 361 1206 2.267	AUTONOMIA FINANCEIRA DA ESCOLA - GESTÃO DO PDDE				6.000,00	6.000,00
	3.3.90.30 Material de Consumo				3.000,00	3.000,00
	4.4.90.52 Equipamentos e Material Permanente				3.000,00	3.000,00
12 362	Ensino Médio				1.061.000,00	1.061.000,00
12 362 1201	MELHORIA DA GESTÃO ADMINISTRATIVA DA EDUCAÇÃO MUNICIPAL				45.000,00	45.000,00
12 362 1201 2.41	APOIO AO ENSINO MÉDIO				45.000,00	45.000,00
	3.1.90.5 Outros Benefícios Previdenciários do servidor ou do militar				5.000,00	5.000,00
	3.1.90.11 Vencimentos e Vantagens Fixas - Pessoal Civil				20.000,00	20.000,00
	3.1.90.96 Ressarcimento de Despesas de Pessoal Requisitado				10.000,00	10.000,00
	3.3.90.30 Material de Consumo				10.000,00	10.000,00
12 362 1204	GESTÃO DO TRANSPORTE ESCOLAR DA EDUCAÇÃO BÁSICA				1.016.000,00	1.016.000,00
12 362 1204 2.243	TRANSPORTE ESCOLAR DOS ALUNOS DO ENSINO MÉDIO DA REDE ESTADUAL DE ENSINO.				1.016.000,00	1.016.000,00
	3.3.90.39 Outros Serviços de Terceiros - Pessoa Jurídica				1.016.000,00	1.016.000,00
12 363	Ensino Profissional				200.000,00	200.000,00
12 363 1201	MELHORIA DA GESTÃO ADMINISTRATIVA DA EDUCAÇÃO MUNICIPAL				200.000,00	200.000,00
12 363 1201 2.811	APOIO AO ENSINO PROFISSIONAL				200.000,00	200.000,00
	3.3.90.39 Outros Serviços de Terceiros - Pessoa Jurídica				200.000,00	200.000,00
12 364	Ensino Superior				2.072.000,00	2.072.000,00
12 364 1201	MELHORIA DA GESTÃO ADMINISTRATIVA DA EDUCAÇÃO MUNICIPAL				872.000,00	872.000,00
12 364 1201 2.45	APOIO AO ENSINO SUPERIOR				872.000,00	872.000,00
	3.3.50.41 Contribuições				350.000,00	350.000,00
	3.3.90.33 Passagens e Despesas com Locomoção				2.000,00	2.000,00
	3.3.90.39 Outros Serviços de Terceiros - Pessoa Jurídica				500.000,00	500.000,00
	3.3.90.48 Outros Auxílios Financeiros a Pessoas Físicas				20.000,00	20.000,00
12 364 1203	GESTÃO DO TRANSPORTE ESCOLAR DA EDUCAÇÃO SUPERIOR				1.200.000,00	1.200.000,00
12 364 1203 2.231	APOIO AO TRANSPORTE DO ESCOLAR DOS ALUNOS UNIVERSITÁRIOS				1.200.000,00	1.200.000,00
	3.3.90.30 Material de Consumo				1.200.000,00	1.200.000,00
12 365	Educação Infantil				262.000,00	262.000,00
12 365 1204	GESTÃO DO TRANSPORTE ESCOLAR DA EDUCAÇÃO BÁSICA				112.000,00	112.000,00
12 365 1204 2.241	TRANSPORTE ESCOLAR DOS ALUNOS DA EDUCAÇÃO INFANTIL				112.000,00	112.000,00
	3.3.90.39 Outros Serviços de Terceiros - Pessoa Jurídica				112.000,00	112.000,00
12 365 1205	AMPLIAÇÃO DO ACESSO E DESENVOLVIMENTO DA EDUCAÇÃO INFANTIL				150.000,00	150.000,00
12 365 1205 2.257	MANUTENÇÃO E CONSERVAÇÃO DOS ESPAÇOS DA EDUCAÇÃO INFANTIL				150.000,00	150.000,00
	4.4.90.51 Obras e Instalações				150.000,00	150.000,00
12 366	Educação de Jovens e Adultos				460.000,00	460.000,00

84

2

MUNICÍPIO DE GOIANA

CNPJ: 14.517.666/0001-26

Usuário: Eber Wesley

Chave de Autenticação
1629-2598-997

Página
16 / 52

Anexo 6 da Lei Nº 4.320/64 - Programa de Trabalho

Valores em R\$ - Período: Orçamento / 2014

Unidade Orçamentária: 2008-Secretaria de Educação e Inovação

Código	Especificação	Não Orçamentária	Operação Especial	Projetos	Atividades	Total
12 366 1207	FORTALECIMENTO DA EDUCAÇÃO DE JOVENS, ADULTOS E IDOSOS				460.000,00	460.000,00
12 366 1207 2.274	ALFABETIZAÇÃO DE ADULTOS				270.000,00	270.000,00
3.3.90.30	Material de Consumo				20.000,00	20.000,00
3.3.90.39	Outros Serviços de Terceiros - Pessoa Jurídica				250.000,00	250.000,00
12 366 1207 2.277	REESTRUTURAÇÃO PEDAGÓGICA DA EDUCAÇÃO DE JOVENS E ADULTOS				190.000,00	190.000,00
3.3.90.30	Material de Consumo				180.000,00	180.000,00
3.3.90.32	Material, Bem ou Serviço para Distribuição Gratuita				10.000,00	10.000,00
12 367	Educação Especial				80.000,00	80.000,00
12 367 1208	FORTALECIMENTO E DESENVOLVIMENTO DA EDUCAÇÃO ESPECIAL				80.000,00	80.000,00
12 367 1208 2.281	ACESSO E PERMANÊNCIA NA EDUCAÇÃO ESPECIAL				30.000,00	30.000,00
3.3.90.30	Material de Consumo				30.000,00	30.000,00
12 367 1208 2.282	ACESSIBILIDADE NAS UNIDADES EDUCACIONAIS				50.000,00	50.000,00
3.3.90.39	Outros Serviços de Terceiros - Pessoa Jurídica				50.000,00	50.000,00
12 368	Educação Básica				110.000,00	110.000,00
12 368 1209	DEMOCRATIZAÇÃO DA GESTÃO E CONTROLE SOCIAL DA EDUCAÇÃO				110.000,00	110.000,00
12 368 1209 2.292	IMPLEMENTAÇÃO DA GESTÃO COLEGIADA NO SISTEMA DE ENSINO				70.000,00	70.000,00
3.3.90.30	Material de Consumo				20.000,00	20.000,00
3.3.90.39	Outros Serviços de Terceiros - Pessoa Jurídica				50.000,00	50.000,00
12 368 1209 2.293	TRANSPARÊNCIA E CONTROLE SOCIAL DA EDUCAÇÃO				40.000,00	40.000,00
3.3.90.30	Material de Consumo				20.000,00	20.000,00
3.3.90.39	Outros Serviços de Terceiros - Pessoa Jurídica				20.000,00	20.000,00
Total da Unidade Orçamentária				479.223,50	26.677.000,00	27.156.223,50

Unidade Orçamentária: 2010-Secretaria de Políticas Sociais e Desporto

Código	Especificação	Não Orçamentária	Operação Especial	Projetos	Atividades	Total
8	Assistência Social			40.000,00	2.598.000,00	2.638.000,00
8 122	Administração Geral			40.000,00	2.598.000,00	2.638.000,00
8 122 8001	FORTALECIMENTO DA INTEGRAÇÃO E INTERSETORIALIDADE DAS POLÍTICAS PÚBLICAS				15.000,00	15.000,00
8 122 8001 2.47	MANUTENÇÃO DA SECRETARIA DE POLÍTICAS SOCIAIS E DESPORTOS				15.000,00	15.000,00
3.3.90.35	Serviços de Consultoria				5.000,00	5.000,00
4.4.90.52	Equipamentos e Material Permanente				10.000,00	10.000,00
8 122 8008	APOIO GERENCIAL E TECNOLÓGICO AS AÇÕES DA SECRETARIA DE POLÍTICAS E DESPORTOS.			40.000,00	60.000,00	100.000,00
8 122 8008 1.9041	Adequação das instalações físicas e reequipagem.			40.000,00		40.000,00
4.4.90.51	Obras e Instalações			20.000,00		20.000,00
4.4.90.52	Equipamentos e Material Permanente			20.000,00		20.000,00
8 122 8008 2.9102	Capacitação de recursos humanos.				30.000,00	30.000,00
3.3.90.36	Outros Serviços de Terceiros - Pessoa Física				10.000,00	10.000,00
3.3.90.39	Outros Serviços de Terceiros - Pessoa Jurídica				20.000,00	20.000,00
8 122 8008 2.9103	Operação e manutenção das atividades de informática.				30.000,00	30.000,00
3.3.90.30	Material de Consumo				5.000,00	5.000,00
3.3.90.36	Outros Serviços de Terceiros - Pessoa Física				5.000,00	5.000,00
3.3.90.39	Outros Serviços de Terceiros - Pessoa Jurídica				20.000,00	20.000,00
8 122 9058	APOIO GERENCIAL E TECNOLÓGICO DAS AÇÕES DO FUNDO MUNICIPAL DE ASSISTÊNCIA				2.523.000,00	2.523.000,00

19

2

MUNICÍPIO DE GOIANA

CNPJ: 14.517.666/0001-26

Usuário: Eber Wesley

Chave de Autenticação
1629-2598-997

Página
17 / 52

Anexo 6 da Lei Nº 4.320/64 - Programa de Trabalho

Valores em R\$ - Período: Orçamento/2014

Unidade Orçamentária: 2010 - Secretaria de Políticas Sociais e Desporto

Código	Especificação	Não Orçamentária	Operação Especial	Projetos	Atividades	Total
SOCIAL						
8 122 9058 2.47	MANUTENÇÃO DA SECRETARIA DE POLÍTICAS SOCIAIS E DESPORTOS				2.523.000,00	2.523.000,00
3.1.90.4	Contratação por Tempo Determinado				910.000,00	910.000,00
3.1.90.5	Outros Benefícios Previdenciários do servidor ou do militar				5.000,00	5.000,00
3.1.90.8	Outros Benefícios Assistenciais do servidor e do militar				20.000,00	20.000,00
3.1.90.11	Vencimentos e Vantagens Fixas – Pessoal Civil				550.000,00	550.000,00
3.1.90.13	Obrigações Patronais				403.000,00	403.000,00
3.1.90.92	Despesas de Exercícios Anteriores				10.000,00	10.000,00
3.1.91.13	Obrigações Patronais				40.000,00	40.000,00
3.3.90.14	Diárias – Civil				5.000,00	5.000,00
3.3.90.30	Material de Consumo				200.000,00	200.000,00
3.3.90.32	Material, Bem ou Serviço para Distribuição Gratuita				15.000,00	15.000,00
3.3.90.33	Passagens e Despesas com Locomoção				5.000,00	5.000,00
3.3.90.36	Outros Serviços de Terceiros – Pessoa Física				200.000,00	200.000,00
3.3.90.39	Outros Serviços de Terceiros – Pessoa Jurídica				150.000,00	150.000,00
3.3.90.92	Despesas de Exercícios Anteriores				5.000,00	5.000,00
3.3.90.93	Indenizações e Restituições				5.000,00	5.000,00
Total da Unidade Orçamentária				40.000,00	2.598.000,00	2.638.000,00

Unidade Orçamentária: 2011 - Secretaria Geral, Abastecimento e Serviços Públicos

Código	Especificação	Não Orçamentária	Operação Especial	Projetos	Atividades	Total
4	Administração			2.400.000,00	50.000,00	2.450.000,00
4 122	Administração Geral			2.300.000,00		2.300.000,00
4 122 9018	AQUISIÇÃO DE PATRULHA MECANIZADA			2.300.000,00		2.300.000,00
4 122 9018 1.9008	Aquisição e manutenção de móveis, máquinas e veículos.			2.300.000,00		2.300.000,00
4.4.90.52	Equipamentos e Material Permanente			2.300.000,00		2.300.000,00
4 605	Abastecimento			100.000,00	50.000,00	150.000,00
4 605 9016	APOIO GERENCIAL E TECNOLÓGICO DAS AÇÕES DA SECRETARIA DE ABASTECIMENTO, MANUTENÇÃO E SERVIÇOS PÚBLICOS			100.000,00	50.000,00	150.000,00
4 605 9016 1.9006	Adequação das instalações e reequipagem.			100.000,00		100.000,00
4.4.90.51	Obras e Instalações			80.000,00		80.000,00
4.4.90.52	Equipamentos e Material Permanente			20.000,00		20.000,00
4 605 9016 2.9040	Capacitação de recursos humanos.				20.000,00	20.000,00
3.3.90.36	Outros Serviços de Terceiros – Pessoa Física				1.000,00	1.000,00
3.3.90.39	Outros Serviços de Terceiros – Pessoa Jurídica				19.000,00	19.000,00
4 605 9016 2.9041	Operação e manutenção das atividades de informática				30.000,00	30.000,00
3.3.90.30	Material de Consumo				12.000,00	12.000,00
3.3.90.36	Outros Serviços de Terceiros – Pessoa Física				1.000,00	1.000,00
3.3.90.39	Outros Serviços de Terceiros – Pessoa Jurídica				17.000,00	17.000,00
15	Urbanismo			200.000,00	15.313.246,51	15.513.246,51
15 122	Administração Geral			200.000,00	15.313.246,51	15.513.246,51
15 122 4012	APOIO GERENCIAL E TECNOLÓGICO AS AÇÕES DA SECRETARIA DE SERVIÇOS PÚBLICOS			200.000,00	15.313.246,51	15.513.246,51
15 122 4012 1.7	CONSTRUÇÃO E MELHORIAS DE CENTROS DE ABASTECIMENTOS			200.000,00		200.000,00
4.4.90.51	Obras e Instalações			200.000,00		200.000,00

MUNICÍPIO DE GOIANA

CNPJ: 14.517.666/0001-26

Usuário: Eber Wesley

Chave de Autenticação
1629-2598-997Página
18 / 52**Anexo 6 da Lei N° 4.320/64 - Programa de Trabalho**

Valores em R\$ - Período: Orçamento/2014

Unidade Orçamentária: 2011-Secretaria Geral, Abastecimento e Serviços Públicos

Código	Especificação	Não Orçamentária	Operação Especial	Projetos	Atividades	Total
15 122 4012 2.48	MANUTENÇÃO DA SECRETARIA DE MANUTENÇÃO GERAL, ABASTECIMENTO E SERVIÇOS PÚBLICOS				5.191.946,51	5.191.946,51
3.1.90.4	Contratação por Tempo Determinado				100.000,00	100.000,00
3.1.90.5	Outros Benefícios Previdenciários do servidor ou do militar				5.000,00	5.000,00
3.1.90.11	Vencimentos e Vantagens Fixas – Pessoal Civil				1.700.000,00	1.700.000,00
3.1.90.13	Obrigações Patronais				95.000,00	95.000,00
3.1.90.92	Despesas de Exercícios Anteriores				10.000,00	10.000,00
3.1.91.13	Obrigações Patronais				429.000,00	429.000,00
3.3.90.14	Diárias – Civil				5.000,00	5.000,00
3.3.90.30	Material de Consumo				1.300.000,00	1.300.000,00
3.3.90.36	Outros Serviços de Terceiros – Pessoa Física				30.000,00	30.000,00
3.3.90.39	Outros Serviços de Terceiros – Pessoa Jurídica				1.492.946,51	1.492.946,51
3.3.90.92	Despesas de Exercícios Anteriores				5.000,00	5.000,00
4.4.90.52	Equipamentos e Material Permanente				20.000,00	20.000,00
15 122 4012 2.49	INSTALAÇÃO E MANUTENÇÃO DO ATERRO SANITÁRIO				1.640.000,00	1.640.000,00
3.3.90.36	Outros Serviços de Terceiros – Pessoa Física				20.000,00	20.000,00
3.3.90.39	Outros Serviços de Terceiros – Pessoa Jurídica				600.000,00	600.000,00
4.4.90.51	Obras e Instalações				1.000.000,00	1.000.000,00
4.4.90.52	Equipamentos e Material Permanente				20.000,00	20.000,00
15 122 4012 2.50	GESTÃO DA LIMPEZA PÚBLICA				6.195.300,00	6.195.300,00
3.3.90.30	Material de Consumo				10.000,00	10.000,00
3.3.90.36	Outros Serviços de Terceiros – Pessoa Física				10.000,00	10.000,00
3.3.90.37	Locação de Mão-de-Obra				20.000,00	20.000,00
3.3.90.39	Outros Serviços de Terceiros – Pessoa Jurídica				6.113.300,00	6.113.300,00
3.3.90.92	Despesas de Exercícios Anteriores				2.000,00	2.000,00
4.4.90.51	Obras e Instalações				20.000,00	20.000,00
4.4.90.52	Equipamentos e Material Permanente				20.000,00	20.000,00
15 122 4012 2.51	MANUTENÇÃO DO SISTEMA DE ILUMINAÇÃO PÚBLICA				2.040.000,00	2.040.000,00
3.3.90.30	Material de Consumo				10.000,00	10.000,00
3.3.90.36	Outros Serviços de Terceiros – Pessoa Física				10.000,00	10.000,00
3.3.90.37	Locação de Mão-de-Obra				10.000,00	10.000,00
3.3.90.39	Outros Serviços de Terceiros – Pessoa Jurídica				1.900.000,00	1.900.000,00
3.3.90.92	Despesas de Exercícios Anteriores				70.000,00	70.000,00
4.4.90.51	Obras e Instalações				20.000,00	20.000,00
4.4.90.52	Equipamentos e Material Permanente				20.000,00	20.000,00
15 122 4012 2.52	ADMINISTRAÇÃO DOS CEMITÉRIOS PÚBLICOS				91.000,00	91.000,00
3.1.90.5	Outros Benefícios Previdenciários do servidor ou do militar				1.000,00	1.000,00
3.1.90.11	Vencimentos e Vantagens Fixas – Pessoal Civil				10.000,00	10.000,00
3.3.90.30	Material de Consumo				10.000,00	10.000,00
3.3.90.36	Outros Serviços de Terceiros – Pessoa Física				10.000,00	10.000,00
3.3.90.39	Outros Serviços de Terceiros – Pessoa Jurídica				20.000,00	20.000,00
4.4.90.51	Obras e Instalações				20.000,00	20.000,00
4.4.90.52	Equipamentos e Material Permanente				20.000,00	20.000,00

MUNICÍPIO DE GOIANA

CNPJ: 14.517.666/0001-26

Usuário: Eher Wesley

Chave de Autenticação
1629-2598-997

Página
19 / 52

Anexo 6 da Lei N° 4.320/64 - Programa de Trabalho

Valores em R\$ - Período: Orçamento/2014

Unidade Orçamentária: 2011-Secretaria Geral, Abastecimento e Serviços Públicos

Código	Especificação	Não Orçamentária	Operação Especial	Projetos	Atividades	Total
15 122 4012 2,53	MANUTENÇÃO DO MATADOURO MUNICIPAL				55.000,00	55.000,00
	3.1.90.5 Outros Benefícios Previdenciários do servidor ou do militar				1.000,00	1.000,00
	3.1.90.11 Vencimentos e Vantagens Fixas - Pessoal Civil				20.000,00	20.000,00
	3.3.90.30 Material de Consumo				2.000,00	2.000,00
	3.3.90.36 Outros Serviços de Terceiros - Pessoa Física				2.000,00	2.000,00
	3.3.90.39 Outros Serviços de Terceiros - Pessoa Jurídica				10.000,00	10.000,00
	4.4.90.52 Equipamentos e Material Permanente				20.000,00	20.000,00
15 122 4012 2,54	ADMINISTRAÇÃO DE FEIRAS E MERCADOS				100.000,00	100.000,00
	3.3.90.30 Material de Consumo				5.000,00	5.000,00
	3.3.90.36 Outros Serviços de Terceiros - Pessoa Física				3.000,00	3.000,00
	3.3.90.39 Outros Serviços de Terceiros - Pessoa Jurídica				90.000,00	90.000,00
	4.4.90.52 Equipamentos e Material Permanente				2.000,00	2.000,00
20	Agricultura			600.000,00		600.000,00
20 607	Irrigação			600.000,00		600.000,00
20 607 9017	MELHORIA DO SISTEMA DE DRENAGEM PLUVIAL			600.000,00		600.000,00
20 607 9017 1.9007	Promoção do adequado escoamento das águas da chuva			600.000,00		600.000,00
	4.4.90.51 Obras e Instalações			600.000,00		600.000,00

Total da Unidade Orçamentária

3.200.000,00

15.363.246,51

18.563.246,51

Unidade Orçamentária: 2012-Secretaria de Obras, Urbanismo e Patrimônio Arquitetônico

Código	Especificação	Não Orçamentária	Operação Especial	Projetos	Atividades	Total
15	Urbanismo			29.594.000,00	1.963.000,00	31.557.000,00
15 122	Administração Geral			50.000,00	50.000,00	100.000,00
15 122 4013	APOIO GERENCIAL E TECNOLÓGICO AS AÇÕES DA SECRETARIA DE URBANISMO, OBRAS E PATRIMÔNIO ARQUITETÔNICO			50.000,00	50.000,00	100.000,00
15 122 4013 1.9009	Adequação das Instalações Físicas e reequipagem.			50.000,00		50.000,00
	4.4.90.51 Obras e Instalações			40.000,00		40.000,00
	4.4.90.52 Equipamentos e Material Permanente			10.000,00		10.000,00
15 122 4013 2,9042	Capacitação de Recursos Humanos.				20.000,00	20.000,00
	3.3.90.36 Outros Serviços de Terceiros - Pessoa Física				1.000,00	1.000,00
	3.3.90.39 Outros Serviços de Terceiros - Pessoa Jurídica				19.000,00	19.000,00
15 122 4013 2,9043	Operação e Manutenção das atividades de informática				30.000,00	30.000,00
	3.3.90.30 Material de Consumo				12.000,00	12.000,00
	3.3.90.36 Outros Serviços de Terceiros - Pessoa Física				1.000,00	1.000,00
	3.3.90.39 Outros Serviços de Terceiros - Pessoa Jurídica				17.000,00	17.000,00
15 182	Defesa Civil			300.000,00		300.000,00
15 182 9029	MELHORIA DA CAPACIDADE DE CONTROLE E PREVENÇÃO DE DESASTRES NATURAIS			300.000,00		300.000,00
15 182 9029 1.9028	Coordenação e suporte logístico no atendimento dos serviços de emergência e socorro nos eventos climáticos e calamidades públicas através da COMPDEC (Defesa Civil).			300.000,00		300.000,00
	3.3.90.30 Material de Consumo			20.000,00		20.000,00
	3.3.90.32 Material, Bem ou Serviço para Distribuição Gratuita			100.000,00		100.000,00
	3.3.90.36 Outros Serviços de Terceiros - Pessoa Física			20.000,00		20.000,00
	3.3.90.39 Outros Serviços de Terceiros - Pessoa Jurídica			20.000,00		20.000,00
	3.3.90.48 Outros Auxílios Financeiros a Pessoas Físicas			140.000,00		140.000,00

52

(R)

MUNICÍPIO DE GOIANA

CNPJ: 14.517.666/0001-26

Usuário: Eher Wesley

Chave de Autenticação
1629-2598-997

Página
20 / 52

Anexo 6 da Lei Nº 4.320/64 - Programa de Trabalho

Valores em R\$ - Período: Orçamento/2014

Unidade Orçamentária: 2012-Secretaria de Obras, Urbanismo e Patrimônio Arquitetônico

Código	Especificação	Não Orçamentária	Operação Especial	Projetos	Atividades	Total
15 392	Difusão Cultural			300.000,00		300.000,00
15 392 9031	CONSTRUÇÃO DE UMA ÁREA DE EVENTOS			300.000,00		300.000,00
15 392 9031 1.9030	Implantação de um local adequado para a realização das festividades, visando garantir acessibilidade, a melhoria da mobilidade urbana e a segurança do cidadão.			300.000,00		300.000,00
4.4.90.51	Obras e Instalações			300.000,00		300.000,00
15 451	Infra-Estrutura Urbana			11.674.000,00		11.674.000,00
15 451 4013	APOIO GERENCIAL E TECNOLÓGICO AS AÇÕES DA SECRETARIA DE URBANISMO, OBRAS E PATRIMÔNIO ARQUITETÔNICO			760.000,00		760.000,00
15 451 4013 1.8	DESAPROPRIAÇÃO E AQUISIÇÃO DE IMÓVEIS PELO MUNICÍPIO			100.000,00		100.000,00
4.4.90.61	Aquisição de Imóveis			100.000,00		100.000,00
15 451 4013 1.10	CONSTRUÇÃO, REFORMA E/OU AMPLIAÇÃO DE CEMITÉRIOS PÚBLICOS			50.000,00		50.000,00
4.4.90.51	Obras e Instalações			50.000,00		50.000,00
15 451 4013 1.11	CONSTRUÇÃO, REVESTIMENTO, CONSERVAÇÃO E PAVIMENTAÇÃO DE VIAS PÚBLICAS			100.000,00		100.000,00
4.4.90.51	Obras e Instalações			100.000,00		100.000,00
15 451 4013 1.12	OBRAS EM PONTES, PASSAGENS MOLHADAS E OUTROS			100.000,00		100.000,00
4.4.90.51	Obras e Instalações			100.000,00		100.000,00
15 451 4013 1.13	OBRAS EM PRAÇAS, PARQUES, JARDINS E ÁREAS DE LAZER			100.000,00		100.000,00
4.4.90.51	Obras e Instalações			100.000,00		100.000,00
15 451 4013 1.14	REPOSIÇÃO DE CALÇAMENTOS EM VIAS PÚBLICAS			310.000,00		310.000,00
3.3.90.36	Outros Serviços de Terceiros - Pessoa Física			10.000,00		10.000,00
3.3.90.39	Outros Serviços de Terceiros - Pessoa Jurídica			200.000,00		200.000,00
4.4.90.51	Obras e Instalações			100.000,00		100.000,00
15 451 9023	MELHORIA DAS ÁREAS DE ESPORTE E LAZER			3.388.000,00		3.388.000,00
15 451 9023 1.9014	Construção da praça de esportes e da cultura na praia de Ponta de Pedras.			2.188.000,00		2.188.000,00
4.4.90.51	Obras e Instalações			2.188.000,00		2.188.000,00
15 451 9023 1.9016	Obras em ginásios, quadras poliesportivas e outros.			200.000,00		200.000,00
4.4.90.51	Obras e Instalações			200.000,00		200.000,00
15 451 9023 1.9999	Melhoria e revitalização das praças, parques e áreas de lazer com a criação de novos equipamentos e conservação dos espaços existentes.			1.000.000,00		1.000.000,00
4.4.90.51	Obras e Instalações			1.000.000,00		1.000.000,00
15 451 9024	MELHORIA DA MOBILIDADE URBANA E RURAL			3.910.000,00		3.910.000,00
15 451 9024 1.9017	Melhoria e ampliação do sistema rodoviário.			2.700.000,00		2.700.000,00
4.4.90.51	Obras e Instalações			2.700.000,00		2.700.000,00
15 451 9024 1.9018	Revitalização dos passeios públicos.			210.000,00		210.000,00
4.4.90.51	Obras e Instalações			210.000,00		210.000,00
15 451 9024 1.9019	Recuperação de estradas vicinais, terraplanagem e outros.			1.000.000,00		1.000.000,00
4.4.90.51	Obras e Instalações			1.000.000,00		1.000.000,00
15 451 9025	REQUALIFICAÇÃO DAS FEIRAS LIVRES E DOS ESPAÇOS COMERCIAIS PÚBLICOS DA SEDE E DOS DISTRITOS			2.250.000,00		2.250.000,00
15 451 9025 1.9020	Reordenamento das feiras livres.			2.250.000,00		2.250.000,00
3.3.90.39	Outros Serviços de Terceiros - Pessoa Jurídica			200.000,00		200.000,00
4.4.90.51	Obras e Instalações			2.050.000,00		2.050.000,00
15 451 9026	ACESSIBILIDADE			60.000,00		60.000,00
15 451 9026 1.9021	Garantir o acesso fácil e de qualidade a todos os cidadãos e em especial aos idosos e aos			60.000,00		60.000,00

23

2

MUNICÍPIO DE GOIANA

CNPJ: 14.517.666/0001-26

Usuário: Eber Wesley

Chave de Autenticação
1629-2598-997

Página
21 / 52

Anexo 6 da Lei N° 4.320/64 - Programa de Trabalho

Valores em R\$ - Período: Orçamento / 2014

Unidade Orçamentária: 2012-Secretaria de Obras, Urbanismo e Patrimônio Arquitetônico		Não Orçamentária	Operação Especial	Projetos	Atividades	Total
Código	Especificação					
	portadores de necessidades especiais (PNE) de acordo com a Lei nº7.853 de 24 de outubro 1989 através da constr					
	3.3.90.39 Outros Serviços de Terceiros – Pessoa Jurídica			10.000,00		10.000,00
	4.4.90.51 Obras e Instalações			50.000,00		50.000,00
15 451 9027	ORGANIZAÇÃO DO TERRITÓRIO E HABITAÇÃO			403.000,00		403.000,00
15 451 9027 1.9022	Contratação de consultorias para melhoria da qualidade do padrão urbanístico da região por meio de uma gestão urbana eficaz.			103.000,00		103.000,00
	3.3.90.39 Outros Serviços de Terceiros – Pessoa Jurídica			103.000,00		103.000,00
15 451 9027 1.9023	Proteção e valorização do patrimônio natural e histórico cultural.			200.000,00		200.000,00
	3.3.90.39 Outros Serviços de Terceiros – Pessoa Jurídica			30.000,00		30.000,00
	4.4.90.51 Obras e Instalações			170.000,00		170.000,00
15 451 9027 1.9024	Obras em habitação popular-PSH, Minha Casa Minha Vida e outros.			100.000,00		100.000,00
	4.4.90.51 Obras e Instalações			100.000,00		100.000,00
15 451 9028	GARANTIA DA OCUPAÇÃO TERRITORIAL DE FORMA ORDENADA E SUSTENTÁVEL			803.000,00		803.000,00
15 451 9028 1.9025	Realocação de famílias que moram em áreas de risco.			103.000,00		103.000,00
	4.4.90.51 Obras e Instalações			53.000,00		53.000,00
	4.4.90.61 Aquisição de Imóveis			50.000,00		50.000,00
15 451 9028 1.9026	Controle urbano eficaz sobre obras e outros.			100.000,00		100.000,00
	3.3.90.39 Outros Serviços de Terceiros – Pessoa Jurídica			30.000,00		30.000,00
	4.4.90.52 Equipamentos e Material Permanente			70.000,00		70.000,00
15 451 9028 1.9027	Implantação de um novo Plano Diretor de Desenvolvimento Urbano.			600.000,00		600.000,00
	3.3.90.35 Serviços de Consultoria			50.000,00		50.000,00
	3.3.90.39 Outros Serviços de Terceiros – Pessoa Jurídica			550.000,00		550.000,00
15 451 9030	MELHORIA DO ATENDIMENTO FUNERÁRIO A POPULAÇÃO			100.000,00		100.000,00
15 451 9030 1.9029	Construção, reforma e/ou ampliação de cemitérios públicos na sede e nos distritos.			100.000,00		100.000,00
	4.4.90.51 Obras e Instalações			100.000,00		100.000,00
15 452	Serviços Urbanos			1.170.000,00	1.913.000,00	3.083.000,00
15 452 4013	APOIO GERENCIAL E TECNOLÓGICO AS AÇÕES DA SECRETARIA DE URBANISMO, OBRAS E PATRIMÔNIO ARQUITETÔNICO			1.170.000,00	1.913.000,00	3.083.000,00
15 452 4013 1.9	CONSTRUÇÃO, CONSERVAÇÃO E REPAROS E EDIFICAÇÕES PÚBLICAS			170.000,00		170.000,00
	3.3.90.30 Material de Consumo			30.000,00		30.000,00
	3.3.90.36 Outros Serviços de Terceiros – Pessoa Física			30.000,00		30.000,00
	3.3.90.39 Outros Serviços de Terceiros – Pessoa Jurídica			10.000,00		10.000,00
	4.4.90.51 Obras e Instalações			100.000,00		100.000,00
15 452 4013 1.17	RECUPERAÇÃO DE ESTRADAS VICINAIS, TERRAPLANAGEM E OUTROS			1.000.000,00		1.000.000,00
	4.4.90.51 Obras e Instalações			1.000.000,00		1.000.000,00
15 452 4013 2.55	MANUTENÇÃO DA SECRETARIA DE URBANISMO, OBRAS E PATRIMÔNIO ARQUITETÔNICO				1.913.000,00	1.913.000,00
	3.1.90.4 Contratação por Tempo Determinado				50.000,00	50.000,00
	3.1.90.5 Outros Benefícios Previdenciários do servidor ou do militar				30.000,00	30.000,00
	3.1.90.11 Vencimentos e Vantagens Fixas – Pessoal Civil				1.000.000,00	1.000.000,00
	3.1.90.13 Obrigações Patronais				59.000,00	59.000,00
	3.1.90.92 Despesas de Exercícios Anteriores				120.000,00	120.000,00
	3.1.91.13 Obrigações Patronais				91.000,00	91.000,00
	3.3.90.14 Diárias – Civil				1.000,00	1.000,00

54

2

MUNICÍPIO DE GOIANA

CNPJ: 14.517.666/0001-26

Usuário: Eber Wesley

Chave de Autenticação
1629-2598-997

Página
22 / 52

Anexo 6 da Lei Nº 4.320/64 - Programa de Trabalho

Valores em R\$ - Período: Orçamento/2014

Unidade Orçamentária: 2012-Secretaria de Obras, Urbanismo e Patrimônio Arquitetônico			Não Orçamentária	Operação Especial	Projetos	Atividades	Total
Código	Especificação						
	3.3.90.33	Passagens e Despesas com Locomoção				5.000,00	5.000,00
	3.3.90.35	Serviços de Consultoria				2.000,00	2.000,00
	3.3.90.36	Outros Serviços de Terceiros - Pessoa Física				20.000,00	20.000,00
	3.3.90.39	Outros Serviços de Terceiros - Pessoa Jurídica				500.000,00	500.000,00
	3.3.90.92	Despesas de Exercícios Anteriores				5.000,00	5.000,00
	4.4.90.52	Equipamentos e Material Permanente				30.000,00	30.000,00
15 482		Habitação Urbana			100.000,00		100.000,00
15 482 4013		APOIO GERENCIAL E TECNOLÓGICO AS AÇÕES DA SECRETARIA DE URBANISMO, OBRAS E PATRIMÔNIO ARQUITETÔNICO			100.000,00		100.000,00
15 482 4013 1.15		OBRAS EM HABITAÇÃO POPULAR-PSH, MINHA CASA MINHA VIDA E OUTROS			100.000,00		100.000,00
	4.4.90.51	Obras e Instalações			100.000,00		100.000,00
15 512		Saneamento Básico Urbano			11.000.000,00		11.000.000,00
15 512 4013		APOIO GERENCIAL E TECNOLÓGICO AS AÇÕES DA SECRETARIA DE URBANISMO, OBRAS E PATRIMÔNIO ARQUITETÔNICO			1.000.000,00		1.000.000,00
15 512 4013 1.16		CONSTRUÇÃO, AMPLIAÇÃO E MELHORIA DO SANEAMENTO BÁSICO			1.000.000,00		1.000.000,00
	4.4.90.51	Obras e Instalações			1.000.000,00		1.000.000,00
15 512 9022		EXPANSÃO DA REDE DE SANEAMENTO BÁSICO			10.000.000,00		10.000.000,00
15 512 9022 1.9013		Construção, ampliação, melhoramento e manutenção da rede de saneamento da sede e dos Distritos.			10.000.000,00		10.000.000,00
	4.4.90.51	Obras e Instalações			10.000.000,00		10.000.000,00
15 544		Recursos Hídricos			3.500.000,00		3.500.000,00
15 544 9021		AMPLIAÇÃO DOS SERVIÇOS DE ÁGUA POTÁVEL NO MUNICÍPIO			3.500.000,00		3.500.000,00
15 544 9021 1.9011		Ampliação do acesso à água potável da população municipal através da construção de cisternas e poços artesianos, dentre outros.			500.000,00		500.000,00
	4.4.90.51	Obras e Instalações			500.000,00		500.000,00
15 544 9021 1.9012		Expansão e melhoramento do sistema de abastecimento de água nos distritos através de obras estruturadoras como construção de adutoras e passagens elevadas, dentre outros.			3.000.000,00		3.000.000,00
	4.4.90.51	Obras e Instalações			3.000.000,00		3.000.000,00
15 752		Energia Elétrica			1.500.000,00		1.500.000,00
15 752 9020		AMPLIAÇÃO DOS SISTEMA DE FORNECIMENTO DE ENERGIA ELÉTRICA E TELECOMUNICAÇÕES			1.500.000,00		1.500.000,00
15 752 9020 1.9010		Melhoria do acesso da população municipal a energia elétrica, iluminação de qualidade, internet e telefonia.			1.500.000,00		1.500.000,00
	3.3.90.30	Material de Consumo			50.000,00		50.000,00
	3.3.90.35	Serviços de Consultoria			150.000,00		150.000,00
	3.3.90.36	Outros Serviços de Terceiros - Pessoa Física			10.000,00		10.000,00
	3.3.90.39	Outros Serviços de Terceiros - Pessoa Jurídica			50.000,00		50.000,00
	4.4.90.51	Obras e Instalações			1.200.000,00		1.200.000,00
	4.4.90.52	Equipamentos e Material Permanente			40.000,00		40.000,00
25		Energia			150.000,00		150.000,00
25 752		Energia Elétrica			150.000,00		150.000,00
25 752 4013		APOIO GERENCIAL E TECNOLÓGICO AS AÇÕES DA SECRETARIA DE URBANISMO, OBRAS E PATRIMÔNIO ARQUITETÔNICO			150.000,00		150.000,00
25 752 4013 1.18		AMPLIAÇÃO DE REDES DE ENERGIA E EXPANSÃO DA ILUMINAÇÃO			150.000,00		150.000,00
	4.4.90.51	Obras e Instalações			100.000,00		100.000,00

MUNICÍPIO DE GOIANA

CNPJ: 14.517.666/0001-26

Usuário: Eber Wesley

Chave de Autenticação
1629-2598-997

Página
23 / 52

Anexo 6 da Lei Nº 4.320/64 - Programa de Trabalho

Valores em R\$ - Período: Orçamento/2014

Unidade Orçamentária: 2012-Secretaria de Obras, Urbanismo e Patrimônio Arquitetônico		Não Orçamentária	Operação Especial	Projetos	Atividades	Total
Código	Especificação					
	4.4.90.52 Equipamentos e Material Permanente			50.000,00		50.000,00
27	Desporto e Lazer			200.000,00		200.000,00
27 812	Desporto Comunitário			200.000,00		200.000,00
27 812 4013	APOIO GERENCIAL E TECNOLÓGICO AS AÇÕES DA SECRETARIA DE URBANISMO, OBRAS E PATRIMÔNIO ARQUITETÔNICO			200.000,00		200.000,00
27 812 4013 1.19	OBRAS EM GINÁSIOS, QUADRAS E OUTROS			200.000,00		200.000,00
	4.4.90.51 Obras e Instalações			100.000,00		100.000,00
	4.4.90.52 Equipamentos e Material Permanente			100.000,00		100.000,00
Total da Unidade Orçamentária				29.944.000,00	1.963.000,00	31.907.000,00
Unidade Orçamentária: 2013-Secretaria de Desenvolvimento Econômico, Ciência e Tecnologia		Não Orçamentária	Operação Especial	Projetos	Atividades	Total
Código	Especificação					
11	Trabalho				585.000,00	585.000,00
11 333	Empregabilidade				585.000,00	585.000,00
11 333 9033	PROGRAMA DE FOMENTO AO EMPREENDEDORISMO LOCAL				300.000,00	300.000,00
11 333 9033 2.9046	Apoio aos micros, médios e pequenos empreendimentos locais.				150.000,00	150.000,00
	3.3.90.39 Outros Serviços de Terceiros - Pessoa Jurídica				150.000,00	150.000,00
11 333 9033 2.9047	Elaboração de políticas de ordenamento do espaço urbano.				150.000,00	150.000,00
	3.3.90.39 Outros Serviços de Terceiros - Pessoa Jurídica				150.000,00	150.000,00
11 333 9034	AMPLIAÇÃO DA MÃO-DE-OBRA LOCAL INSERIDA NO MERCADO DE TRABALHO				285.000,00	285.000,00
11 333 9034 2.9048	Estruturação do Sistema Municipal de Emprego e Qualificação Profissional.				85.000,00	85.000,00
	3.3.90.39 Outros Serviços de Terceiros - Pessoa Jurídica				85.000,00	85.000,00
11 333 9034 2.9049	Criação de centros Municipais de formação e qualificação. (Usina de Talentos).				200.000,00	200.000,00
	3.3.90.35 Serviços de Consultoria				110.000,00	110.000,00
	3.3.90.36 Outros Serviços de Terceiros - Pessoa Física				24.000,00	24.000,00
	4.4.90.51 Obras e Instalações				36.000,00	36.000,00
	4.4.90.52 Equipamentos e Material Permanente				30.000,00	30.000,00
19	Ciência e Tecnologia			30.000,00	2.030.000,00	2.060.000,00
19 122	Administração Geral			20.000,00	40.000,00	60.000,00
19 122 9032	APOIO GERENCIAL E TECNOLÓGICO DAS AÇÕES DA SECRETARIA DE DESENVOLVIMENTO ECONÔMICO, CIÊNCIA E TECNOLOGIA			20.000,00	40.000,00	60.000,00
19 122 9032 1.9031	Adequação das instalações físicas e reequipagem.			20.000,00		20.000,00
	4.4.90.51 Obras e Instalações			10.000,00		10.000,00
	4.4.90.52 Equipamentos e Material Permanente			10.000,00		10.000,00
19 122 9032 2.9044	Capacitação de recursos humanos.				20.000,00	20.000,00
	3.3.90.36 Outros Serviços de Terceiros - Pessoa Física				1.000,00	1.000,00
	3.3.90.39 Outros Serviços de Terceiros - Pessoa Jurídica				19.000,00	19.000,00
19 122 9032 2.9045	Operação e manutenção das atividades de informática.				20.000,00	20.000,00
	3.3.90.30 Material de Consumo				6.000,00	6.000,00
	3.3.90.36 Outros Serviços de Terceiros - Pessoa Física				1.000,00	1.000,00
	3.3.90.39 Outros Serviços de Terceiros - Pessoa Jurídica				13.000,00	13.000,00
19 571	Desenvolvimento Científico				1.105.000,00	1.105.000,00
19 571 9035	PROMOÇÃO DA CIÊNCIA DA TECNOLOGIA E DA INOVAÇÃO DO MUNICÍPIO				1.105.000,00	1.105.000,00
19 571 9035 2.9050	Desenvolvimento do Espaço Ciência do município.				100.000,00	100.000,00

25

2

MUNICÍPIO DE GOIANA

CNPJ: 14.517.666/0001-26

Usuário: Eber Wesley

Chave de Autenticação
1629-2598-997

Página
24 / 52

Anexo 6 da Lei N° 4.320/64 - Programa de Trabalho

Valores em R\$ - Período: Orçamento/2014

Unidade Orçamentária: 2013-Secretaria de Desenvolvimento Econômico, Ciência e Tecnologia

Código	Especificação	Não Orçamentária	Operação Especial	Projetos	Atividades	Total
	3.3.90.36 Outros Serviços de Terceiros – Pessoa Física				39.000,00	39.000,00
	3.3.90.39 Outros Serviços de Terceiros – Pessoa Jurídica				45.000,00	45.000,00
	4.4.90.51 Obras e Instalações				1.000,00	1.000,00
	4.4.90.52 Equipamentos e Material Permanente				15.000,00	15.000,00
19 571 9035 2.9051	Ampliação e Promoção de Inclusão Digital através da criação de núcleos de inclusão digital.				128.000,00	128.000,00
	3.3.90.36 Outros Serviços de Terceiros – Pessoa Física				8.000,00	8.000,00
	3.3.90.39 Outros Serviços de Terceiros – Pessoa Jurídica				70.000,00	70.000,00
	4.4.90.51 Obras e Instalações				20.000,00	20.000,00
	4.4.90.52 Equipamentos e Material Permanente				30.000,00	30.000,00
19 571 9035 2.9052	Expansão das Atividades Formativas dos Centros Vocacionais Tecnológicos. (CVT)				223.000,00	223.000,00
	3.3.90.30 Material de Consumo				10.000,00	10.000,00
	3.3.90.36 Outros Serviços de Terceiros – Pessoa Física				10.000,00	10.000,00
	3.3.90.39 Outros Serviços de Terceiros – Pessoa Jurídica				160.000,00	160.000,00
	4.4.90.51 Obras e Instalações				20.000,00	20.000,00
	4.4.90.52 Equipamentos e Material Permanente				23.000,00	23.000,00
19 571 9035 2.9053	Integração de todas as Secretarias, Autarquias e Subprefeituras na rede lógica da OBRA Prefeitura.				654.000,00	654.000,00
	3.3.90.39 Outros Serviços de Terceiros – Pessoa Jurídica				654.000,00	654.000,00
19 573	Difusão do Conhecimento Científico e Tecnológico			10.000,00	885.000,00	895.000,00
19 573 4015	APOIO GERENCIAL E TECNOLÓGICO AS AÇÕES DA SECRETARIA DE DESENVOLVIMENTO ECONÔMICO, CIÊNCIA E TECNOLOGIA			10.000,00	885.000,00	895.000,00
19 573 4015 1.20	CONSTRUÇÃO E INSTALAÇÃO DE CENTRO DE APOIO A ECONOMIA			10.000,00		10.000,00
	4.4.90.52 Equipamentos e Material Permanente			10.000,00		10.000,00
19 573 4015 2.56	MANUTENÇÃO DA SECRETARIA DE DESENVOLVIMENTO ECONOMICO, CIÊNCIA E TECNOLOGIA				424.000,00	424.000,00
	3.1.90.4 Contratação por Tempo Determinado				10.000,00	10.000,00
	3.1.90.5 Outros Benefícios Previdenciários do servidor ou do militar				5.000,00	5.000,00
	3.1.90.11 Vencimentos e Vantagens Fixas – Pessoal Civil				195.000,00	195.000,00
	3.1.90.13 Obrigações Patronais				38.000,00	38.000,00
	3.1.90.92 Despesas de Exercícios Anteriores				2.000,00	2.000,00
	3.1.91.13 Obrigações Patronais				2.000,00	2.000,00
	3.1.91.13 Diárias – Civil				20.000,00	20.000,00
	3.3.90.30 Material de Consumo				30.000,00	30.000,00
	3.3.90.36 Outros Serviços de Terceiros – Pessoa Física				50.000,00	50.000,00
	3.3.90.39 Outros Serviços de Terceiros – Pessoa Jurídica				50.000,00	50.000,00
	3.3.90.92 Despesas de Exercícios Anteriores				10.000,00	10.000,00
	3.3.90.93 Indenizações e Restituições				2.000,00	2.000,00
	4.4.90.52 Equipamentos e Material Permanente				10.000,00	10.000,00
19 573 4015 2.57	APOIO A EVENTOS CIENTÍFICOS E TECNOLÓGICOS				20.000,00	20.000,00
	3.3.90.30 Material de Consumo				5.000,00	5.000,00
	3.3.90.36 Outros Serviços de Terceiros – Pessoa Física				5.000,00	5.000,00
	3.3.90.39 Outros Serviços de Terceiros – Pessoa Jurídica				5.000,00	5.000,00
	3.3.90.41 Contribuições				5.000,00	5.000,00
19 573 4015 2.58	ELABORAÇÃO DE PLANOS, PROJETOS CIENTÍFICOS E TECNOLÓGICOS				20.000,00	20.000,00

MUNICÍPIO DE GOIANA

CNPJ: 14.517.666/0001-26

Usuário: Eber Wesley

Chave de Autenticação
1629-2598-997

Página
25 / 52

Anexo 6 da Lei Nº 4.320/64 - Programa de Trabalho

Valores em R\$ - Período: Orçamento / 2014

Unidade Orçamentária: 2013 - Secretaria de Desenvolvimento Econômico, Ciência e Tecnologia

Código	Especificação	Não Orçamentária	Operação Especial	Projetos	Atividades	Total
19 573 4015 2.59	3.3.90.39 Outros Serviços de Terceiros - Pessoa Jurídica APOIO A PROGRAMAS DE EMPREGO E RENDA				20.000,00	20.000,00
	3.3.90.30 Material de Consumo				26.000,00	26.000,00
	3.3.90.33 Passagens e Despesas com Locomoção				2.000,00	2.000,00
	3.3.90.36 Outros Serviços de Terceiros - Pessoa Física				10.000,00	10.000,00
	3.3.90.39 Outros Serviços de Terceiros - Pessoa Jurídica				10.000,00	10.000,00
	3.3.90.41 Contribuições				2.000,00	2.000,00
19 573 4015 2.60	GERÊNCIA DO CVT E CURSOS DE ATUALIZAÇÃO E PROFISSIONALIZANTE				260.000,00	260.000,00
	3.3.90.30 Material de Consumo				20.000,00	20.000,00
	3.3.90.32 Material, Bem ou Serviço para Distribuição Gratuita				20.000,00	20.000,00
	3.3.90.33 Passagens e Despesas com Locomoção				20.000,00	20.000,00
	3.3.90.36 Outros Serviços de Terceiros - Pessoa Física				50.000,00	50.000,00
	3.3.90.39 Outros Serviços de Terceiros - Pessoa Jurídica				100.000,00	100.000,00
	4.4.90.52 Equipamentos e Material Permanente				50.000,00	50.000,00
19 573 4015 2.61	FOMENTO AO DESENVOLVIMENTO DO COMÉRCIO, INDÚSTRIA E SERVIÇOS				105.000,00	105.000,00
	3.3.90.30 Material de Consumo				20.000,00	20.000,00
	3.3.90.31 Premações Culturais, Artísticas, Científicas, Desportivas e Outras				2.000,00	2.000,00
	3.3.90.33 Passagens e Despesas com Locomoção				20.000,00	20.000,00
	3.3.90.36 Outros Serviços de Terceiros - Pessoa Física				20.000,00	20.000,00
	3.3.90.39 Outros Serviços de Terceiros - Pessoa Jurídica				20.000,00	20.000,00
	3.3.90.41 Contribuições				3.000,00	3.000,00
	4.4.90.52 Equipamentos e Material Permanente				20.000,00	20.000,00
19 573 4015 2.62	AÇÕES EM PARCERIAS COM ORGÃO DA UNIÃO E ESTADO				17.000,00	17.000,00
	3.3.90.30 Material de Consumo				2.000,00	2.000,00
	3.3.90.33 Passagens e Despesas com Locomoção				3.000,00	3.000,00
	3.3.90.36 Outros Serviços de Terceiros - Pessoa Física				4.000,00	4.000,00
	3.3.90.39 Outros Serviços de Terceiros - Pessoa Jurídica				4.000,00	4.000,00
	4.4.90.52 Equipamentos e Material Permanente				4.000,00	4.000,00
19 573 4015 2.63	IMPLANTAÇÃO E MANUTENÇÃO DE CENTROS DE INCLUSÃO DIGITAL				13.000,00	13.000,00
	3.3.90.30 Material de Consumo				4.000,00	4.000,00
	3.3.90.36 Outros Serviços de Terceiros - Pessoa Física				4.000,00	4.000,00
	3.3.90.39 Outros Serviços de Terceiros - Pessoa Jurídica				5.000,00	5.000,00
Total da Unidade Orçamentária				30.000,00	2.615.000,00	2.645.000,00

Unidade Orçamentária: 2014 - Secretaria de Agricultura, Pesca e Meio Ambiente

Código	Especificação	Não Orçamentária	Operação Especial	Projetos	Atividades	Total
4	Administração				456.160,00	456.160,00
4 122	Administração Geral				456.160,00	456.160,00
4 122 4014	APOIO GERENCIAL E TECNOLÓGICO AS AÇÕES DA SECRETÁRIA DE AGRICULTURA, PESCA E MEIO AMBIENTE.				456.160,00	456.160,00
4 122 4014 2.64	MANUTENÇÃO DA SECRETARIA DE AGRICULTURA, PESCA E MEIO AMBIENTE				456.160,00	456.160,00
	3.1.90.4 Contratação por Tempo Determinado				30.000,00	30.000,00
	3.1.90.11 Vencimentos e Vantagens Fixas - Pessoal Civil				300.000,00	300.000,00
	3.1.90.13 Obrigações Patronais				50.000,00	50.000,00

52

R

MUNICÍPIO DE GOIANA

CNPJ: 14.517.666/0001-26

Usuário: Eber Wesley

Chave de Autenticação
1629-2598-997

Página
26 / 52

Anexo 6 da Lei N° 4.320/64 - Programa de Trabalho

Valores em R\$ - Período: Orçamento / 2014

Unidade Orçamentária: 2014-Secretaria de Agricultura, Pesca e Meio Ambiente

Código	Especificação	Não Orçamentária	Operação Especial	Projetos	Atividades	Total
	3.1.90.16				3.000,00	3.000,00
	3.1.90.92				7.200,00	7.200,00
	3.1.91.13				20.000,00	20.000,00
	3.3.90.14				6.000,00	6.000,00
	3.3.90.36				3.960,00	3.960,00
	3.3.90.39				35.000,00	35.000,00
	3.3.90.92				1.000,00	1.000,00
20	Agricultura			30.000,00	1.295.000,00	1.325.000,00
20 122	Administração Geral			30.000,00	400.000,00	430.000,00
20 122 4014	APOIO GERENCIAL E TECNOLÓGICO AS AÇÕES DA SECRETÁRIA DE AGRICULTURA, PESCA E MEIO AMBIENTE.				20.000,00	20.000,00
20 122 4014 2.64	MANUTENÇÃO DA SECRETARIA DE AGRICULTURA, PESCA E MEIO AMBIENTE				10.000,00	10.000,00
	4.4.90.52				10.000,00	10.000,00
20 122 4014 2.65	AÇÕES DE REAPROVEITAMENTO DE RESÍDUOS SÓLIDOS				10.000,00	10.000,00
	3.3.90.41				10.000,00	10.000,00
20 122 9038	APOIO GERENCIAL E TECNOLÓGICO DAS AÇÕES DA SECRETARIA DE AGRICULTURA, PESCA E MEIO AMBIENTE			30.000,00	50.000,00	80.000,00
20 122 9038 1.9034	Adequação das instalações físicas e reequipagem.			30.000,00		30.000,00
	4.4.90.51			20.000,00		20.000,00
	4.4.90.52			10.000,00		10.000,00
20 122 9038 2.9067	Capacitação de recursos humanos.				20.000,00	20.000,00
	3.3.90.36				10.000,00	10.000,00
	3.3.90.39				10.000,00	10.000,00
20 122 9038 2.9068	Operação e manutenção das atividades de Informática.				30.000,00	30.000,00
	3.3.90.30				2.000,00	2.000,00
	3.3.90.36				10.000,00	10.000,00
	3.3.90.39				18.000,00	18.000,00
20 122 9041	DOTAR A SECRETARIA DE AGRICULTURA, PESCA E MEIO AMBIENTE DE AUTONOMIA PARA DESENVOLVER MELHOR AS ATIVIDADES DO MEIO AMBIENTE				230.000,00	230.000,00
20 122 9041 2.9072	Fortalecimento da Secretaria de Agricultura, Pesca e Meio Ambiente com assessoria técnica				230.000,00	230.000,00
	3.3.90.39				230.000,00	230.000,00
20 122 9044	PROVER A QUALIDADE DOS RECURSOS HÍDRICOS				100.000,00	100.000,00
20 122 9044 2.9075	Gestão dos recursos hídricos através da contratação de consultorias.				100.000,00	100.000,00
	3.3.90.39				100.000,00	100.000,00
20 481	Habitação Rural				10.000,00	10.000,00
20 481 4014	APOIO GERENCIAL E TECNOLÓGICO AS AÇÕES DA SECRETÁRIA DE AGRICULTURA, PESCA E MEIO AMBIENTE.				10.000,00	10.000,00
20 481 4014 2.66	APOIO A MELHORIAS DE HABITAÇÃO RURAIS				10.000,00	10.000,00
	3.3.90.41				10.000,00	10.000,00
20 541	Preservação e Conservação Ambiental				190.000,00	190.000,00
20 541 9040	DESTINAR ADEQUADAMENTE OS RESÍDUOS SÓLIDOS GERADOS NO MUNICÍPIO				150.000,00	150.000,00
20 541 9040 2.9071	Elaboração e implantação do Plano de Gerenciamento de Resíduos Sólidos - PGRS				150.000,00	150.000,00
	3.3.90.39				150.000,00	150.000,00
20 541 9043	CRIAR ÁREAS VERDES				40.000,00	40.000,00

579

2

MUNICÍPIO DE GOIANA

CNPJ: 14.517.666/0001-26

Usuário: Ebar Wasley

Chave de Autenticação
1629-2598-997Página
27 / 52**Anexo 6 da Lei Nº 4.320/64 - Programa de Trabalho**

Valores em R\$ - Período: Orçamento/2014

Unidade Orçamentária: 2014-Secretaria de Agricultura, Pesca e Meio Ambiente

Código	Especificação	Não Orçamentária	Operação Especial	Projetos	Atividades	Total
20 541 9043 2.9074	Arborização de Praças e Ruas				40.000,00	40.000,00
	3.3.90.39 Outros Serviços de Terceiros - Pessoa Jurídica				40.000,00	40.000,00
20 542	Controle Ambiental				350.000,00	350.000,00
20 542 9039	ADEQUAÇÃO DO MANEJO E USO RACIONAL DOS ECOSISTEMAS				250.000,00	250.000,00
20 542 9039 2.9069	Conservação da fauna e flora dos ecossistemas.				200.000,00	200.000,00
	3.3.90.39 Outros Serviços de Terceiros - Pessoa Jurídica				200.000,00	200.000,00
20 542 9039 2.9070	Conservação da hidrografia local.				50.000,00	50.000,00
	3.3.90.39 Outros Serviços de Terceiros - Pessoa Jurídica				50.000,00	50.000,00
20 542 9042	ORDENAR OS ESPAÇOS LITORÂNEOS DO MUNICÍPIO				100.000,00	100.000,00
20 542 9042 2.9073	Ordenamento dos espaços litorâneos através de contratação de consultorias.				100.000,00	100.000,00
	3.3.90.39 Outros Serviços de Terceiros - Pessoa Jurídica				100.000,00	100.000,00
20 543	Recuperação de Áreas Degradadas				50.000,00	50.000,00
20 543 4014	APOIO GERENCIAL E TECNOLÓGICO AS AÇÕES DA SECRETÁRIA DE AGRICULTURA, PESCA E MEIO AMBIENTE.				50.000,00	50.000,00
20 543 4014 2.67	REVITALIZAÇÃO DE ÁREAS VERDES OU DEGRADADAS				50.000,00	50.000,00
	3.3.90.30 Material de Consumo				20.000,00	20.000,00
	3.3.90.36 Outros Serviços de Terceiros - Pessoa Física				10.000,00	10.000,00
	3.3.90.39 Outros Serviços de Terceiros - Pessoa Jurídica				20.000,00	20.000,00
20 544	Recursos Hídricos				25.000,00	25.000,00
20 544 4014	APOIO GERENCIAL E TECNOLÓGICO AS AÇÕES DA SECRETÁRIA DE AGRICULTURA, PESCA E MEIO AMBIENTE.				25.000,00	25.000,00
20 544 4014 2.68	REVITALIZAÇÃO DE CURSOS D'ÁGUA				15.000,00	15.000,00
	3.3.90.30 Material de Consumo				10.000,00	10.000,00
	3.3.90.39 Outros Serviços de Terceiros - Pessoa Jurídica				5.000,00	5.000,00
20 544 4014 2.69	APOIO AO CRIADOR, AGRICULTOR E AGRICULTURA FAMILIAR				5.000,00	5.000,00
	3.3.90.41 Contribuições				5.000,00	5.000,00
20 544 4014 2.70	APOIO AO DESENVOLVIMENTO DA PESCA				5.000,00	5.000,00
	3.3.90.41 Contribuições				5.000,00	5.000,00
20 605	Abastecimento				120.000,00	120.000,00
20 605 9045	PROPICIAR O DESENVOLVIMENTO LOCAL SUSTENTÁVEL DA ATIVIDADE AGRÍCOLA FAMILIAR E PESQUEIRA ARTESANAL				100.000,00	100.000,00
20 605 9045 2.9076	Desenvolvimento da agricultura orgânica.				50.000,00	50.000,00
	3.3.90.39 Outros Serviços de Terceiros - Pessoa Jurídica				40.000,00	40.000,00
	4.4.90.52 Equipamentos e Material Permanente				10.000,00	10.000,00
20 605 9045 2.9077	Estaleiro-escola artesanal.				50.000,00	50.000,00
	3.3.90.39 Outros Serviços de Terceiros - Pessoa Jurídica				40.000,00	40.000,00
	4.4.90.52 Equipamentos e Material Permanente				10.000,00	10.000,00
20 605 9047	MELHORAR A INFRAESTRUTURA PARA COMERCIALIZAÇÃO				20.000,00	20.000,00
20 605 9047 2.9079	Apoio a comercialização da produção local.				20.000,00	20.000,00
	3.3.90.39 Outros Serviços de Terceiros - Pessoa Jurídica				20.000,00	20.000,00
20 607	Irrigação				150.000,00	150.000,00
20 607 9046	DESENVOLVIMENTO TECNOLÓGICO E EXPANSÃO DA AGROPECUÁRIA				150.000,00	150.000,00
20 607 9046 2.9078	Tecnologia de cultivo irrigado.				150.000,00	150.000,00
	3.3.90.39 Outros Serviços de Terceiros - Pessoa Jurídica				100.000,00	100.000,00

MUNICÍPIO DE GOIANA

CNPJ: 14.517.666/0001-26

Usuário: Eber Wesley

Chave de Autenticação
1629-2598-997

Página
28 / 52

Anexo 6 da Lei Nº 4.320/64 - Programa de Trabalho

Valores em R\$ - Período: Orçamento / 2014

Unidade Orçamentária: 2014-Secretaria de Agricultura, Pesca e Meio Ambiente

Código	Especificação	Não Orçamentária	Operação Especial	Projetos	Atividades	Total
4.4.90.52	Equipamentos e Material Permanente				50.000,00	50.000,00
Total da Unidade Orçamentária				30.000,00	1.751.160,00	1.781.160,00

Unidade Orçamentária: 2015-Secretaria de Turismo, Desenvolvimento Artístico e Cultura

Código	Especificação	Não Orçamentária	Operação Especial	Projetos	Atividades	Total
13	Cultura			330.000,00	7.517.760,00	7.847.760,00
13 391	Patrimônio Histórico, Artístico e Arqueológico				50.000,00	50.000,00
13 391 4008	DESENVOLVIMENTO DO TURISMO SUSTENTÁVEL				50.000,00	50.000,00
13 391 4008 2.71	PRESERVAÇÃO E RECUPERAÇÃO DE SÍTIOS HISTÓRICOS				50.000,00	50.000,00
3.3.90.30	Material de Consumo				10.000,00	10.000,00
3.3.90.36	Outros Serviços de Terceiros - Pessoa Física				10.000,00	10.000,00
3.3.90.39	Outros Serviços de Terceiros - Pessoa Jurídica				20.000,00	20.000,00
3.3.90.41	Contribuições				10.000,00	10.000,00
13 392	Difusão Cultural			250.000,00	7.467.760,00	7.717.760,00
13 392 4008	DESENVOLVIMENTO DO TURISMO SUSTENTÁVEL			180.000,00	2.073.000,00	2.253.000,00
13 392 4008 1.21	CONSTRUÇÃO E INSTALAÇÃO DE CENTROS DE APOIO A CULTURA			100.000,00		100.000,00
4.4.90.51	Obras e Instalações			100.000,00		100.000,00
13 392 4008 1.22	CONSTRUÇÃO E RECUPERAÇÃO DE PRAÇAS DE EVENTOS			50.000,00		50.000,00
4.4.90.51	Obras e Instalações			50.000,00		50.000,00
13 392 4008 1.23	VIATURA PARA SERVIÇOS CULTURAIS E INTINERANTE			30.000,00		30.000,00
4.4.90.52	Equipamentos e Material Permanente			30.000,00		30.000,00
13 392 4008 2.73	PROMOÇÃO DE EVENTOS SOCIOS-CULTURAIS				223.000,00	223.000,00
3.3.90.30	Material de Consumo				2.000,00	2.000,00
3.3.90.36	Outros Serviços de Terceiros - Pessoa Física				12.000,00	12.000,00
3.3.90.39	Outros Serviços de Terceiros - Pessoa Jurídica				200.000,00	200.000,00
3.3.90.41	Contribuições				6.000,00	6.000,00
4.4.90.52	Equipamentos e Material Permanente				3.000,00	3.000,00
13 392 4008 2.74	APOIO A FESTIVIDADES TRADICIONAIS DO MUNICÍPIO				1.830.000,00	1.830.000,00
3.3.50.43	Subvenções Sociais				200.000,00	200.000,00
3.3.90.30	Material de Consumo				20.000,00	20.000,00
3.3.90.31	Premiações Culturais, Artísticas, Científicas, Desportivas e Outras				20.000,00	20.000,00
3.3.90.32	Material, Bem ou Serviço para Distribuição Gratuita				5.000,00	5.000,00
3.3.90.36	Outros Serviços de Terceiros - Pessoa Física				80.000,00	80.000,00
3.3.90.39	Outros Serviços de Terceiros - Pessoa Jurídica				1.500.000,00	1.500.000,00
3.3.90.41	Contribuições				5.000,00	5.000,00
13 392 4008 2.75	APOIO AO CONSELHO MUNICIPAL DE CULTURA				10.000,00	10.000,00
3.3.90.41	Contribuições				10.000,00	10.000,00
13 392 4008 2.76	APOIO A EVENTOS TURÍSTICOS				10.000,00	10.000,00
3.3.90.33	Passagens e Despesas com Locomoção				5.000,00	5.000,00
3.3.90.41	Contribuições				5.000,00	5.000,00
13 392 9048	APOIO GERENCIAL E TECNOLÓGICO DAS AÇÕES DA SECRETARIA DE TURISMO, DESENVOLVIMENTO ARTÍSTICO E CULTURA			70.000,00	1.134.760,00	1.204.760,00
13 392 9048 1.9035	Adequação das instalações físicas e reequipagem.			70.000,00		70.000,00
4.4.90.51	Obras e Instalações			70.000,00		70.000,00

MUNICÍPIO DE GOIANA

CNPJ: 14.517.666/0001-26

Usuário: Eber Wesley

Chave de Autenticação
1629-2598-997

Página
29 / 52

Anexo 6 da Lei Nº 4.320/64 - Programa de Trabalho

Valores em R\$ - Período: Orçamento/ 2014

Unidade Orçamentária: 2015 - Secretaria de Turismo, Desenvolvimento Artístico e Cultura

Código	Especificação	Não Orçamentária	Operação Especial	Projetos	Atividades	Total
	4.4.90.52 Equipamentos e Material Permanente			50.000,00		50.000,00
13 392 9048 2.72	MANUTENÇÃO DA SECRETARIA DE TURISMO E DESENVOLVIMENTO ARTISTICO-CULTURAL				1.084.760,00	1.084.760,00
	3.1.90.4 Contratação por Tempo Determinado				100.000,00	100.000,00
	3.1.90.11 Vencimentos e Vantagens Fixas - Pessoal Civil				670.000,00	670.000,00
	3.1.90.13 Obrigações Patronais				50.000,00	50.000,00
	3.1.90.16 Outras Despesas Variáveis - Pessoal Civil				3.000,00	3.000,00
	3.1.90.92 Despesas de Exercícios Anteriores				2.000,00	2.000,00
	3.1.91.13 Obrigações Patronais				120.000,00	120.000,00
	3.3.90.14 Diárias - Civil				2.760,00	2.760,00
	3.3.90.30 Material de Consumo				10.000,00	10.000,00
	3.3.90.33 Passagens e Despesas com Locomoção				10.000,00	10.000,00
	3.3.90.36 Outros Serviços de Terceiros - Pessoa Física				40.000,00	40.000,00
	3.3.90.39 Outros Serviços de Terceiros - Pessoa Jurídica				70.000,00	70.000,00
	3.3.90.92 Despesas de Exercícios Anteriores				2.000,00	2.000,00
	4.4.90.52 Equipamentos e Material Permanente				5.000,00	5.000,00
13 392 9048 2.9080	Capacitação de recursos humanos.				20.000,00	20.000,00
	3.3.90.36 Outros Serviços de Terceiros - Pessoa Física				15.000,00	15.000,00
	3.3.90.39 Outros Serviços de Terceiros - Pessoa Jurídica				5.000,00	5.000,00
13 392 9048 2.9081	Operação e manutenção das atividades de informática.				30.000,00	30.000,00
	3.3.90.30 Material de Consumo				5.000,00	5.000,00
	3.3.90.36 Outros Serviços de Terceiros - Pessoa Física				5.000,00	5.000,00
	3.3.90.39 Outros Serviços de Terceiros - Pessoa Jurídica				20.000,00	20.000,00
13 392 9049	DESENVOLVIMENTO DO TURISMO LOCAL				4.150.000,00	4.150.000,00
13 392 9049 2.9082	Desenvolvimento do Turismo Náutico e do Entorno de Ambientes Aquáticos.				300.000,00	300.000,00
	3.3.90.39 Outros Serviços de Terceiros - Pessoa Jurídica				300.000,00	300.000,00
13 392 9049 2.9083	Desenvolvimento das Atividades Econômicas Relacionadas com o Ecoturismo.				300.000,00	300.000,00
	3.3.90.39 Outros Serviços de Terceiros - Pessoa Jurídica				300.000,00	300.000,00
13 392 9049 2.9084	Divulgação e Desenvolvimento do Potencial Turístico do município.				300.000,00	300.000,00
	3.3.90.39 Outros Serviços de Terceiros - Pessoa Jurídica				300.000,00	300.000,00
13 392 9049 2.9085	Revitalização de Paisagem e o Disciplinamento de usos Econômicos da Orla.				250.000,00	250.000,00
	3.3.90.39 Outros Serviços de Terceiros - Pessoa Jurídica				250.000,00	250.000,00
13 392 9049 2.9086	Realização de festividades do calendário de eventos do município. Realização de festividades do calendário de eventos do município.				3.000.000,00	3.000.000,00
	3.3.90.39 Outros Serviços de Terceiros - Pessoa Jurídica				3.000.000,00	3.000.000,00
13 392 9050	PROMOÇÃO E VALORIZAÇÃO DA CULTURA LOCAL				110.000,00	110.000,00
13 392 9050 2.9087	Criação do sistema Municipal de Cultura.				30.000,00	30.000,00
	3.3.90.39 Outros Serviços de Terceiros - Pessoa Jurídica				30.000,00	30.000,00
13 392 9050 2.9088	Estruturação de mecanismo e requerimento da programação do Cineteatro Polytheama.				80.000,00	80.000,00
	3.3.90.30 Material de Consumo				10.000,00	10.000,00
	3.3.90.39 Outros Serviços de Terceiros - Pessoa Jurídica				30.000,00	30.000,00
	4.4.90.51 Obras e Instalações				20.000,00	20.000,00
	4.4.90.52 Equipamentos e Material Permanente				20.000,00	20.000,00
13 695	Turismo			80.000,00		80.000,00

MUNICÍPIO DE GOIANA

CNPJ: 14.517.666/0001-26

Usuário: Eber Wesley

Chave de Autenticação
1629-2598-997

Página
30 / 52

Anexo 6 da Lei Nº 4.320/64 - Programa de Trabalho

Valores em R\$ - Período: Orçamento/2014

Unidade Orçamentária: 2015-Secretaria de Turismo, Desenvolvimento Artístico e Cultura

Código	Especificação	Não Orçamentária	Operação Especial	Projetos	Atividades	Total
13 695 4008	DESENVOLVIMENTO DO TURISMO SUSTENTÁVEL			80.000,00		80.000,00
13 695 4008 1,24	CONSTRUÇÃO E MELHORIAS DE CENTROS DE APOIO AO TURISMO			80.000,00		80.000,00
4,4.90.51	Obras e Instalações			80.000,00		80.000,00
Total da Unidade Orçamentária				330.000,00	7.517.760,00	7.847.760,00

Unidade Orçamentária: 2016-Secretaria de Segurança Cidadã, Trânsito e Transporte Urbano

Código	Especificação	Não Orçamentária	Operação Especial	Projetos	Atividades	Total
4	Administração				881.000,00	881.000,00
4 122	Administração Geral				881.000,00	881.000,00
4 122 4009	APOIO GERENCIAL E TECNOLÓGICO AS AÇÕES DA SECRETARIA DE SEGURANÇA CIDADÃ, TRÂNSITO E TRANSPORTES URBANOS				881.000,00	881.000,00
4 122 4009 2,77	MANUTENÇÃO DA SECRETARIA DE SEGURANÇA CIDADÃ, TRÂNSITO E TRANSPORTE URBANO				881.000,00	881.000,00
3,1.90.4	Contratação por Tempo Determinado				10.000,00	10.000,00
3,1.90.11	Vencimentos e Vantagens Fixas – Pessoal Civil				450.000,00	450.000,00
3,1.90.13	Obrigações Patronais				59.000,00	59.000,00
3,1.90.16	Outras Despesas Variáveis – Pessoal Civil				2.000,00	2.000,00
3,1.90.92	Despesas de Exercícios Anteriores				20.000,00	20.000,00
3,1.91.13	Obrigações Patronais				25.000,00	25.000,00
3,3.90.14	Diárias – Civil				5.000,00	5.000,00
3,3.90.30	Material de Consumo				50.000,00	50.000,00
3,3.90.36	Outros Serviços de Terceiros – Pessoa Física				50.000,00	50.000,00
3,3.90.39	Outros Serviços de Terceiros – Pessoa Jurídica				150.000,00	150.000,00
3,3.90.47	Obrigações Tributárias e Contributivas				5.000,00	5.000,00
3,3.90.92	Despesas de Exercícios Anteriores				5.000,00	5.000,00
4,4.90.52	Equipamentos e Material Permanente				50.000,00	50.000,00
15	Urbanismo			280.000,00	5.847.000,00	6.127.000,00
15 122	Administração Geral			30.000,00	60.000,00	90.000,00
15 122 9036	APOIO GERENCIAL E TECNOLÓGICO DAS AÇÕES DA SECRETARIA DE SEGURANÇA CIDADÃ, TRÂNSITO E TRANSPORTES URBANOS			30.000,00	60.000,00	90.000,00
15 122 9036 1,9032	Adequação das instalações físicas e reequipagem.			30.000,00		30.000,00
4,4.90.51	Obras e Instalações			25.000,00		25.000,00
4,4.90.52	Equipamentos e Material Permanente			5.000,00		5.000,00
15 122 9036 2,9054	Capacitação de recursos humanos.				30.000,00	30.000,00
3,3.90.36	Outros Serviços de Terceiros – Pessoa Física				1.000,00	1.000,00
3,3.90.39	Outros Serviços de Terceiros – Pessoa Jurídica				29.000,00	29.000,00
15 122 9036 2,9055	Operação e manutenção das atividades de informática.				30.000,00	30.000,00
3,3.90.30	Material de Consumo				7.000,00	7.000,00
3,3.90.36	Outros Serviços de Terceiros – Pessoa Física				1.000,00	1.000,00
3,3.90.39	Outros Serviços de Terceiros – Pessoa Jurídica				22.000,00	22.000,00
15 452	Serviços Urbanos			250.000,00	5.587.000,00	5.837.000,00
15 452 4009	APOIO GERENCIAL E TECNOLÓGICO AS AÇÕES DA SECRETARIA DE SEGURANÇA CIDADÃ, TRÂNSITO E TRANSPORTES URBANOS				2.287.000,00	2.287.000,00
15 452 4009 2,78	ADMINISTRAÇÃO DA GUARDA MUNICIPAL				2.287.000,00	2.287.000,00
3,1.90.11	Vencimentos e Vantagens Fixas – Pessoal Civil				2.000.000,00	2.000.000,00

69

P

MUNICÍPIO DE GOIANA

CNPJ: 14.517.666/0001-26

Usuário: Eber Wesley

Chave de Autenticação
1629-2598-997

Página
31 / 52

Anexo 6 da Lei Nº 4.320/64 - Programa de Trabalho

Valores em R\$ - Período: Orçament: / 2014

Unidade Orçamentária: 2016-Secretaria de Segurança Cidadã, Trânsito e Transporte Urbano

Código	Especificação	Não Orçamentária	Operação Especial	Projetos	Atividades	Total
	3.1.90.16				7.000,00	7.000,00
	3.1.90.92				5.000,00	5.000,00
	3.1.91.13				220.000,00	220.000,00
	3.3.90.30				10.000,00	10.000,00
	3.3.90.32				5.000,00	5.000,00
	3.3.90.36				15.000,00	15.000,00
	3.3.90.39				5.000,00	5.000,00
	4.4.90.52				20.000,00	20.000,00
15 452 9037	GESTÃO DO TRÂNSITO E MOBILIDADE URBANA			250.000,00	3.300.000,00	3.550.000,00
15 452 9037 1.9033	Aquisição de viaturas e equipamentos para o trânsito.			250.000,00		250.000,00
	3.3.90.39			100.000,00		100.000,00
	4.4.90.52			150.000,00		150.000,00
15 452 9037 2.9056	Qualificação e formação de agentes da autoridade de trânsito de transportes.				100.000,00	100.000,00
	3.3.90.39				100.000,00	100.000,00
15 452 9037 2.9057	Atividades e programas de educação e estatística de trânsito.				100.000,00	100.000,00
	3.3.90.36				10.000,00	10.000,00
	3.3.90.39				90.000,00	90.000,00
15 452 9037 2.9058	Contratação de consultorias para o ordenamento e reordenamento jurídico.				50.000,00	50.000,00
	3.3.90.35				30.000,00	30.000,00
	3.3.90.39				20.000,00	20.000,00
15 452 9037 2.9059	Melhoria e ampliação do sistema viário.				1.500.000,00	1.500.000,00
	4.4.90.51				1.500.000,00	1.500.000,00
15 452 9037 2.9060	Criação e fomento de um sistema público de transporte através de estudos técnicos.				50.000,00	50.000,00
	3.3.90.39				50.000,00	50.000,00
15 452 9037 2.9061	Estruturar ponto de acomodação para os veículos de transportes público de passageiros.				200.000,00	200.000,00
	4.4.90.51				200.000,00	200.000,00
15 452 9037 2.9062	Regulamentar as permissões e concessões do Sistema de Transportes Público de Passageiros de Goiana – STPP/G através de consultorias técnicas.				50.000,00	50.000,00
	3.3.90.39				50.000,00	50.000,00
15 452 9037 2.9063	Estruturar o Sistema de Transportes Público de Passageiros de Goiana – STPP/G através de consultorias técnicas.				100.000,00	100.000,00
	3.3.90.39				100.000,00	100.000,00
15 452 9037 2.9064	Estabelecimento de um canal de comunicação com o cidadão para recebimento de denúncia de violações de direitos e coleta de sugestões.				50.000,00	50.000,00
	3.3.90.39				40.000,00	40.000,00
	4.4.90.52				10.000,00	10.000,00
15 452 9037 2.9065	Ampliação das ações de segurança por meio de monitoramento eletrônico.				1.000.000,00	1.000.000,00
	3.3.90.39				300.000,00	300.000,00
	4.4.90.52				700.000,00	700.000,00
15 452 9037 2.9066	Inserção de uma política de segurança pública no município, articulando as corporações estadual, municipal e a sociedade através de contratação de consultorias.				100.000,00	100.000,00
	3.3.90.39				100.000,00	100.000,00
15 453	Transportes Coletivos Urbanos				200.000,00	200.000,00
15 453 4009	APOIO GERENCIAL E TECNOLÓGICO AS AÇÕES DA SECRETARIA DE SEGURANÇA CIDADÃ,				200.000,00	200.000,00

64

2

MUNICÍPIO DE GOIANA

CNPJ: 14.517.666/0001-26

Usuário: Eber Wesley

Chave de Autenticação
1629-2598-997

Página
32 / 52

Anexo 6 da Lei Nº 4.320/64 - Programa de Trabalho

Valores em R\$ - Período: Orçamento / 2014

Unidade Orçamentária: 2016 - Secretaria de Segurança Cidadã, Trânsito e Transporte Urbano

Código	Especificação	Não Orçamentária	Operação Especial	Projetos	Atividades	Total
15 453 4009 2,79	TRANSITO E TRANSPORTES URBANOS PLANEJAMENTO E COORDENAÇÃO DO SISTEMA DE TRANSPORTE				200.000,00	200.000,00
3.1.90.11	Vencimentos e Vantagens Fixas – Pessoa Civil				30.000,00	30.000,00
3.3.50.41	Contribuições				5.000,00	5.000,00
3.3.90.33	Passagens e Despesas com Locomoção				5.000,00	5.000,00
3.3.90.36	Outros Serviços de Terceiros – Pessoa Física				50.000,00	50.000,00
3.3.90.39	Outros Serviços de Terceiros – Pessoa Jurídica				100.000,00	100.000,00
3.3.90.47	Obrigações Tributárias e Contributivas				5.000,00	5.000,00
4.4.90.52	Equipamentos e Material Permanente				5.000,00	5.000,00
Total da Unidade Orçamentária				280.000,00	6.728.000,00	7.008.000,00

Unidade Orçamentária: 3001 - Fundo de Desenvolvimento da Educação Básica (FUNDEB)

Código	Especificação	Não Orçamentária	Operação Especial	Projetos	Atividades	Total
12	Educação			1.410.000,00	46.569.000,00	47.979.000,00
12 361	Ensino Fundamental			1.410.000,00	32.116.885,00	33.526.885,00
12 361 1201	MELHORIA DA GESTÃO ADMINISTRATIVA DA EDUCAÇÃO MUNICIPAL			1.210.000,00	4.211.885,00	5.421.885,00
12 361 1201 1,69	AQUISIÇÃO DE IMOVEIS PARA O ENSINO			100.000,00		100.000,00
4.4.90.61	Aquisição de Imóveis			100.000,00		100.000,00
12 361 1201 1,70	CONSTRUÇÃO, REFORMA E/OU AMPLIAÇÃO DE UNIDADES ESCOLARES			1.000.000,00		1.000.000,00
4.4.90.51	Obras e Instalações			1.000.000,00		1.000.000,00
12 361 1201 1,71	REEQUIPAMENTO DA EDUCAÇÃO COM RECURSOS DO FUNDEB			110.000,00		110.000,00
4.4.90.52	Equipamentos e Material Permanente			110.000,00		110.000,00
12 361 1201 2,119	PESSOAL DE APOIO AO ENSINO FUNDAMENTAL - FUNDEB 40%				3.611.885,00	3.611.885,00
3.1.90.4	Contratação por Tempo Determinado				100.000,00	100.000,00
3.1.90.5	Outros Benefícios Previdenciários do servidor ou do militar				15.000,00	15.000,00
3.1.90.11	Vencimentos e Vantagens Fixas – Pessoa Civil				2.701.885,00	2.701.885,00
3.1.90.13	Obrigações Patronais				20.000,00	20.000,00
3.1.90.16	Outras Despesas Variáveis – Pessoa Civil				20.000,00	20.000,00
3.1.90.96	Ressarcimento de Despesas de Pessoal Requisitado				20.000,00	20.000,00
3.1.91.13	Obrigações Patronais				715.000,00	715.000,00
3.3.90.14	Diárias – Civil				20.000,00	20.000,00
12 361 1201 2,122	AQUISIÇÃO DE MATERIAL DIDÁTICO - ESCOLAR DIVERSOS				600.000,00	600.000,00
3.3.90.30	Material de Consumo				400.000,00	400.000,00
3.3.90.32	Material, Bem ou Serviço para Distribuição Gratuita				200.000,00	200.000,00
12 361 1204	GESTÃO DO TRANSPORTE ESCOLAR DA EDUCAÇÃO BÁSICA			200.000,00	2.300.000,00	2.500.000,00
12 361 1204 1,68	AQUISIÇÃO DE VEÍCULOS PARA TRANSPORTE ESCOLAR			200.000,00		200.000,00
4.4.90.52	Equipamentos e Material Permanente			200.000,00		200.000,00
12 361 1204 2,116	MANUTENÇÃO DO PROGRAMA DE TRANSPORTE ESCOLAR - FUNDEB				2.300.000,00	2.300.000,00
3.3.90.30	Material de Consumo				100.000,00	100.000,00
3.3.90.39	Outros Serviços de Terceiros – Pessoa Jurídica				2.200.000,00	2.200.000,00
12 361 1206	QUALIFICAÇÃO E DESENVOLVIMENTO SOCIAL DO ENSINO FUNDAMENTAL				25.605.000,00	25.605.000,00
12 361 1206 2,261	MANUTENÇÃO DO ENSINO FUNDAMENTAL				1.540.000,00	1.540.000,00
3.3.90.30	Material de Consumo				500.000,00	500.000,00
3.3.90.33	Passagens e Despesas com Locomoção				20.000,00	20.000,00

MUNICÍPIO DE GOIANA

CNPJ: 14.517.666/0001-26

Usuário: Eber Wesley

Chave de Autenticação
1629-2598-997

Página
33 / 52

Anexo 6 da Lei Nº 4.320/64 - Programa de Trabalho

Valores em R\$ - Período: Orçamento/2014

Unidade Orçamentária: 3001-Fundo de Desenvolvimento da Educação Básica (FUNDEB)

Código	Especificação	Não Orçamentária	Operação Especial	Projetos	Atividades	Total
	3.3.90.36				200.000,00	200.000,00
	3.3.90.39				800.000,00	800.000,00
	3.3.90.92				20.000,00	20.000,00
12 361 1206 2.262	ENCARGOS COM FOLHA DOS PROFISSIONAIS DE MAGISTÉRIO - FUNDEB 60%				22.995.000,00	22.995.000,00
	3.1.90.4				998.000,00	998.000,00
	3.1.90.5				40.000,00	40.000,00
	3.1.90.11				18.000.000,00	18.000.000,00
	3.1.90.13				2.382.000,00	2.382.000,00
	3.1.90.16				15.000,00	15.000,00
	3.1.90.92				15.000,00	15.000,00
	3.1.90.96				20.000,00	20.000,00
	3.1.91.13				1.525.000,00	1.525.000,00
12 361 1206 2.263	ACESSO E PERMANÊNCIA COM SUCESSO NO ENSINO FUNDAMENTAL				50.000,00	50.000,00
	3.3.90.30				50.000,00	50.000,00
12 361 1206 2.264	FORMAÇÃO CONTINUADA DOS PROFISSIONAIS DO ENSINO FUNDAMENTAL				120.000,00	120.000,00
	3.3.90.39				120.000,00	120.000,00
12 361 1206 2.265	REESTRUTURAÇÃO PEDAGÓGICA DO ENSINO FUNDAMENTAL				900.000,00	900.000,00
	3.3.90.30				500.000,00	500.000,00
	3.3.90.32				400.000,00	400.000,00
12 365	Educação Infantil				11.977.115,00	11.977.115,00
12 365 1201	MELHORIA DA GESTÃO ADMINISTRATIVA DA EDUCAÇÃO MUNICIPAL				447.000,00	447.000,00
12 365 1201 2.123	PESSOAL DE APOIO A EDUCAÇÃO BÁSICA (INFANTIL) - FUNDEB 40%				447.000,00	447.000,00
	3.1.90.4				20.000,00	20.000,00
	3.1.90.5				20.000,00	20.000,00
	3.1.90.11				200.000,00	200.000,00
	3.1.90.13				20.000,00	20.000,00
	3.1.90.92				10.000,00	10.000,00
	3.1.90.96				5.000,00	5.000,00
	3.3.90.30				30.000,00	30.000,00
	3.3.90.36				20.000,00	20.000,00
	3.3.90.39				100.000,00	100.000,00
	3.3.90.47				20.000,00	20.000,00
	3.3.90.92				2.000,00	2.000,00
12 365 1205	AMPLIAÇÃO DO ACESSO E DESENVOLVIMENTO DA EDUCAÇÃO INFANTIL				11.530.115,00	11.530.115,00
12 365 1205 2.251	MANUTENÇÃO DA EDUCAÇÃO INFANTIL				208.000,00	208.000,00
	3.3.90.14				8.000,00	8.000,00
	3.3.90.30				100.000,00	100.000,00
	3.3.90.36				10.000,00	10.000,00
	3.3.90.39				90.000,00	90.000,00
12 365 1205 2.252	FOLHA PROFISSIONAIS DE MAGISTÉRIO DA EDUCAÇÃO INFANTIL - FUNDEB 60%				7.532.115,00	7.532.115,00
	3.1.90.4				491.000,00	491.000,00
	3.1.90.5				15.000,00	15.000,00
	3.1.90.11				5.098.115,00	5.098.115,00

66

2

MUNICÍPIO DE GOIANA

CNPJ: 14.517.666/0001-26

Usuário: Eber Wesley

Chave de Autenticação
1629-2598-997

Página
34 / 52

Anexo 6 da Lei Nº 4.320/64 - Programa de Trabalho

Valores em R\$ - Período: Orçamento/2014

Unidade Orçamentária: 3001-Fundo de Desenvolvimento da Educação Básica (FUNDEB)		Não Orçamentária	Operação Especial	Projetos	Atividades	Total
Código	Especificação					
	3.1.90.13	Obrigações Patronais			1.838.000,00	1.838.000,00
	3.1.90.16	Outras Despesas Variáveis – Pessoal Civil			5.000,00	5.000,00
	3.1.90.92	Despesas de Exercícios Anteriores			5.000,00	5.000,00
	3.1.90.96	Ressarcimento de Despesas de Pessoal Requisitado			5.000,00	5.000,00
	3.1.91.13	Obrigações Patronais			75.000,00	75.000,00
12 365 1205 2.253	ACESSO E PERMANÊNCIA COM SUCESSO NA EDUCAÇÃO INFANTIL				20.000,00	20.000,00
	3.3.90.30	Material de Consumo			20.000,00	20.000,00
12 365 1205 2.254	REESTRUTURAÇÃO PEDAGÓGICA DA EDUCAÇÃO INFANTIL				210.000,00	210.000,00
	3.3.90.30	Material de Consumo			60.000,00	60.000,00
	3.3.90.32	Material, Bem ou Serviço para Distribuição Gratuita			150.000,00	150.000,00
12 365 1205 2.255	FORMAÇÃO CONTINUADA DOS PROFISSIONAIS DA EDUCAÇÃO INFANTIL				60.000,00	60.000,00
	3.3.90.39	Outros Serviços de Terceiros – Pessoa Jurídica			60.000,00	60.000,00
12 365 1205 2.256	EXPANSÃO, ADEQUAÇÃO E RECUPERAÇÃO DOS ESPAÇOS DA EDUCAÇÃO INFANTIL				3.500.000,00	3.500.000,00
	4.4.90.51	Obras e Instalações			3.500.000,00	3.500.000,00
12 366	Educação de Jovens e Adultos				2.405.000,00	2.405.000,00
12 366 1201	MELHORIA DA GESTÃO ADMINISTRATIVA DA EDUCAÇÃO MUNICIPAL				303.000,00	303.000,00
12 366 1201 2.125	PESSOAL DE APOIO (JOVENS E ADULTOS) - FUNDEB 40%				303.000,00	303.000,00
	3.1.90.4	Contratação por Tempo Determinado			10.000,00	10.000,00
	3.1.90.5	Outros Benefícios Previdenciários do servidor ou do militar			4.000,00	4.000,00
	3.1.90.11	Vencimentos e Vantagens Fixas – Pessoal Civil			30.000,00	30.000,00
	3.1.90.13	Obrigações Patronais			20.000,00	20.000,00
	3.1.90.92	Despesas de Exercícios Anteriores			7.000,00	7.000,00
	3.1.90.96	Ressarcimento de Despesas de Pessoal Requisitado			4.000,00	4.000,00
	3.1.91.13	Obrigações Patronais			4.000,00	4.000,00
	3.3.90.18	Auxílio Financeiro a Estudantes			100.000,00	100.000,00
	3.3.90.30	Material de Consumo			40.000,00	40.000,00
	3.3.90.36	Outros Serviços de Terceiros – Pessoa Física			30.000,00	30.000,00
	3.3.90.39	Outros Serviços de Terceiros – Pessoa Jurídica			50.000,00	50.000,00
	3.3.90.47	Obrigações Tributárias e Contributivas			4.000,00	4.000,00
12 366 1207	FORTALECIMENTO DA EDUCAÇÃO DE JOVENS, ADULTOS E IDOSOS				2.102.000,00	2.102.000,00
12 366 1207 2.271	MANUTENÇÃO DA EDUCAÇÃO DE JOVENS E ADULTOS				150.000,00	150.000,00
	3.3.90.14	Diárias – Civil			10.000,00	10.000,00
	3.3.90.30	Material de Consumo			60.000,00	60.000,00
	3.3.90.36	Outros Serviços de Terceiros – Pessoa Física			30.000,00	30.000,00
	3.3.90.39	Outros Serviços de Terceiros – Pessoa Jurídica			50.000,00	50.000,00
12 366 1207 2.272	FOLHA DOS PROFISSIONAIS DE MAGISTÉRIO DA EDUCAÇÃO JOVENS E ADULTOS - FUNDEB 60%				1.857.000,00	1.857.000,00
	3.1.90.4	Contratação por Tempo Determinado			10.000,00	10.000,00
	3.1.90.5	Outros Benefícios Previdenciários do servidor ou do militar			10.000,00	10.000,00
	3.1.90.11	Vencimentos e Vantagens Fixas – Pessoal Civil			1.442.000,00	1.442.000,00
	3.1.90.13	Obrigações Patronais			20.000,00	20.000,00
	3.1.90.16	Outras Despesas Variáveis – Pessoal Civil			5.000,00	5.000,00
	3.1.90.92	Despesas de Exercícios Anteriores			5.000,00	5.000,00

67

2

MUNICÍPIO DE GOIANA

CNPJ: 14.517.666/0001-26

Usuário: Eber Wesley

Chave de Autenticação
1629-2598-997

Página
35 / 52

Anexo 6 da Lei Nº 4.320/64 - Programa de Trabalho

Valores em R\$ - Período: Orçamento / 2014

Unidade Orçamentária: 3001 - Fundo de Desenvolvimento da Educação Básica (FUNDEB)

Código	Especificação	Não Orçamentária	Operação Especial	Projetos	Atividades	Total
	3.1.90.96 Ressarcimento de Despesas de Pessoal Requisitado				5.000,00	5.000,00
	3.1.91.13 Obrigações Patronais				360.000,00	360.000,00
12 366 1207 2.273	ACESSO E PERMANÊNCIA NA EDUCAÇÃO DE JOVENS, ADULTOS E IDOSOS				15.000,00	15.000,00
	3.3.90.30 Material de Consumo				15.000,00	15.000,00
12 366 1207 2.275	FORMAÇÃO PROFISSIONAL PARA OS ALUNOS EJA				40.000,00	40.000,00
	3.3.90.39 Outros Serviços de Terceiros - Pessoa Jurídica				40.000,00	40.000,00
12 366 1207 2.276	FORMAÇÃO CONTINUADA DOS PROFISSIONAIS DA EDUCAÇÃO DE JOVENS E ADULTOS				40.000,00	40.000,00
	3.3.90.39 Outros Serviços de Terceiros - Pessoa Jurídica				40.000,00	40.000,00
12 368	Educação Básica				70.000,00	70.000,00
12 368 1209	DEMOCRATIZAÇÃO DA GESTÃO E CONTROLE SOCIAL DA EDUCAÇÃO				70.000,00	70.000,00
12 368 1209 2.291	ELABORAÇÃO E COORDENAÇÃO DA POLÍTICA EDUCACIONAL				70.000,00	70.000,00
	3.3.90.30 Material de Consumo				20.000,00	20.000,00
	3.3.90.39 Outros Serviços de Terceiros - Pessoa Jurídica				50.000,00	50.000,00
Total da Unidade Orçamentária				1.410.000,00	46.569.000,00	47.979.000,00

Unidade Orçamentária: 3002 - Fundo de Desenvolvimento Municipal em Infraestrutura (FMD)

Código	Especificação	Não Orçamentária	Operação Especial	Projetos	Atividades	Total
12	Educação			435.453,16		435.453,16
12 361	Ensino Fundamental			435.453,16		435.453,16
12 361 1501	EXECUÇÃO DOS PROJETOS DO FUNDO DE DESENVOLVIMENTO MUNICIPAL DE GOIANA			435.453,16		435.453,16
12 361 1501 1.41	AMPLIAÇÃO DA ESCOLA MUNICIPAL ADÉLIA CARNEIRO PEDROSA			435.453,16		435.453,16
	4.4.90.51 Obras e Instalações			435.453,16		435.453,16
15	Urbanismo			1.392.807,56		1.392.807,56
15 451	Infra-Estrutura Urbana			1.392.807,56		1.392.807,56
15 451 1501	EXECUÇÃO DOS PROJETOS DO FUNDO DE DESENVOLVIMENTO MUNICIPAL DE GOIANA			1.392.807,56		1.392.807,56
15 451 1501 1.42	PAVIMENTAÇÃO, DRENAGEM E URBANIZAÇÃO DA RUA DE ACESSO E DO ENTORNO DO SAMU			712.849,35		712.849,35
	4.4.90.51 Obras e Instalações			712.849,35		712.849,35
15 451 1501 1.43	PAVIMENTAÇÃO, DRENAGEM E URBANIZAÇÃO DO PÁTIO DA FEIRA DO BAIRRO FLEXEIRAS			533.842,39		533.842,39
	4.4.90.51 Obras e Instalações			533.842,39		533.842,39
15 451 1501 1.44	REFORMA DA PONTE PARA PEDESTRE NA LOCALIDADE DE BARRA DE CATUAMA			60.319,06		60.319,06
	4.4.90.51 Obras e Instalações			60.319,06		60.319,06
15 451 1501 1.45	CONSTRUÇÃO DE PONTILHÃO NO ENGENHO UBÚ			85.796,76		85.796,76
	4.4.90.51 Obras e Instalações			85.796,76		85.796,76
Total da Unidade Orçamentária				1.828.260,72		1.828.260,72
Total da Unidade Gestora			8.620.053,49	38.937.484,22	142.050.202,91	189.607.740,62

Unidade Gestora: 64003 - Instituto de Previdência Social do Município de Goiana

Unidade Orçamentária: 10001 - Instituto de Previdência Social do Município de Goiana

Código	Especificação	Não Orçamentária	Operação Especial	Projetos	Atividades	Total
4	Administração			54.200,00	859.550,00	913.750,00
4 122	Administração Geral			54.200,00	859.550,00	913.750,00
4 122 901	GESTÃO ADMINISTRATIVA DO RPPS			54.200,00	859.550,00	913.750,00
4 122 901 1.801	EXECUÇÃO DE OBRAS, AQUISIÇÃO DE IMÓVEIS, MÓVEIS, MÁQUINAS E EQUIPAMENTOS DIVERSOS			54.200,00		54.200,00

68

Ⓟ

MUNICÍPIO DE GOIANA

CNPJ: 14.517.666/0001-26

Usuário: Eber Wesley

Chave de Autenticação
1629-2598-997

Página
36 / 52

Anexo 6 da Lei Nº 4.320/64 - Programa de Trabalho

Valores em R\$ - Período: Orçamento/2014

Unidade Orçamentária: 10001-Instituto de Previdência Social do Município de Goiana

Código	Especificação	Não Orçamentária	Operação Especial	Projetos	Atividades	Total
	4.4.90.51	Obras e Instalações		40.000,00		40.000,00
	4.4.90.52	Equipamentos e Material Permanente		14.200,00		14.200,00
4 122 901 2.802	GESTÃO ADMINISTRATIVA DO RPPS				796.250,00	796.250,00
	3.1.90.4	Contratação por Tempo Determinado			5.000,00	5.000,00
	3.1.90.11	Vencimentos e Vantagens Fixas – Pessoal Civil			410.000,00	410.000,00
	3.1.90.13	Obrigações Patronais			5.000,00	5.000,00
	3.1.90.14	Diárias – Civil			20.000,00	20.000,00
	3.1.91.13	Obrigações Patronais			35.000,00	35.000,00
	3.3.90.30	Material de Consumo			20.000,00	20.000,00
	3.3.90.33	Passagens e Despesas com Locomoção			20.000,00	20.000,00
	3.3.90.35	Serviços de Consultoria			66.250,00	66.250,00
	3.3.90.36	Outros Serviços de Terceiros – Pessoa Física			30.000,00	30.000,00
	3.3.90.39	Outros Serviços de Terceiros – Pessoa Jurídica			150.000,00	150.000,00
	3.3.90.47	Obrigações Tributárias e Contributivas			5.000,00	5.000,00
	3.3.90.92	Despesas de Exercícios Anteriores			30.000,00	30.000,00
4 122 901 2.803	CAPACITAÇÃO, TREINAMENTO E QUALIFICAÇÃO DE AGENTES PÚBLICOS MUNICIPAIS DO RPPS				63.300,00	63.300,00
	3.3.90.14	Diárias – Civil			10.000,00	10.000,00
	3.3.90.36	Outros Serviços de Terceiros – Pessoa Física			10.000,00	10.000,00
	3.3.90.39	Outros Serviços de Terceiros – Pessoa Jurídica			33.300,00	33.300,00
	3.3.90.47	Obrigações Tributárias e Contributivas			10.000,00	10.000,00
9	Previdência Social		2.100.000,00		15.530.450,00	17.630.450,00
9 272	Previdência do Regime Estatutário				15.530.450,00	15.530.450,00
9 272 902	MANUTENÇÃO DAS ATIVIDADES PREVIDENCIÁRIAS DO RPPS				15.530.450,00	15.530.450,00
9 272 902 2.804	MANUTENÇÃO DAS ATIVIDADES PREVIDENCIÁRIAS				15.530.450,00	15.530.450,00
	3.1.90.1	Aposentadorias do RPPS, Reserva Remunerada e Reformas dos Militares			13.600.000,00	13.600.000,00
	3.1.90.3	Pensões, exclusive do RGPS			1.883.750,00	1.883.750,00
	3.1.90.5	Outros Benefícios Previdenciários do RPPS			26.700,00	26.700,00
	3.1.90.92	Despesas de Exercícios Anteriores			20.000,00	20.000,00
9 999	Reserva de Contingência		2.100.000,00			2.100.000,00
9 999 9999	RESERVA DE CONTIGÊNCIA		2.100.000,00			2.100.000,00
9 999 9999 0.999	RESERVA DE CONTIGÊNCIA		2.100.000,00			2.100.000,00
	9.9.99.99	A Classificar			2.100.000,00	2.100.000,00
28	Encargos Especiais		20.000,00		15.800,00	35.800,00
28 846	Outros Encargos Especiais		20.000,00		15.800,00	35.800,00
28 846 901	GESTÃO ADMINISTRATIVA DO RPPS		10.000,00		10.000,00	20.000,00
28 846 901 0.800	PRECATÓRIOS E SENTENÇAS DA JUSTIÇA		10.000,00			10.000,00
	3.3.90.91	Sentenças Judiciais			10.000,00	10.000,00
28 846 901 2.805	INDENIZAÇÕES E RESTITUIÇÕES				10.000,00	10.000,00
	3.3.90.93	Indenizações e Restituições			10.000,00	10.000,00
28 846 902	MANUTENÇÃO DAS ATIVIDADES PREVIDENCIÁRIAS DO RPPS		10.000,00		5.800,00	15.800,00
28 846 902 0.800	PRECATÓRIOS E SENTENÇAS DA JUSTIÇA		10.000,00			10.000,00
	3.1.90.91	Sentenças Judiciais			10.000,00	10.000,00

69

6

MUNICÍPIO DE GOIANA

CNPJ: 14.517.666/0001-26

Usuário: Eber Wesley

Chave de Autenticação
1629-2598-997

Página
37 / 52

Anexo 6 da Lei N° 4.320/64 - Programa de Trabalho

Valores em R\$ - Período: Orçamento/2014

Unidade Orçamentária: 10001-Instituto de Previdência Social do Município de Goiana

Código	Especificação	Não Orçamentária	Operação Especial	Projetos	Atividades	Total
28 846 902 2.805	INDENIZAÇÕES E RESTITUIÇÕES				5.800,00	5.800,00
	3.1.90.93 Indenizações e Restituições				5.800,00	5.800,00
Total da Unidade Orçamentária			2.120.000,00	54.200,00	16.405.800,00	18.580.000,00
Total da Unidade Gestora			2.120.000,00	54.200,00	16.405.800,00	18.580.000,00

Unidade Gestora: 64004-Autarquia Municipal de Ensino Superior de Goiana

Unidade Orçamentária: 20001-Autarquia Municipal de Ensino Superior de Goiana

Código	Especificação	Não Orçamentária	Operação Especial	Projetos	Atividades	Total
12	Educação			1.194.000,00	7.535.000,00	8.729.000,00
12 364	Ensino Superior			1.194.000,00	7.535.000,00	8.729.000,00
12 364 1298	EDUCAÇÃO SUPERIOR DE QUALIDADE NO MUNICÍPIO DE GOIANA			1.194.000,00	3.605.000,00	4.799.000,00
12 364 1298 1.67	AMPLIAÇÃO DO ACERVO DA BIBLIOTECA DA AMESG			100.000,00		100.000,00
	4.4.90.52 Equipamentos e Material Permanente			100.000,00		100.000,00
12 364 1298 1.900	CONSTRUÇÃO, REFORMA E/OU AMPLIAÇÃO DO PRÉDIO SEDE DA AMESG			894.000,00		894.000,00
	4.4.90.51 Obras e Instalações			894.000,00		894.000,00
12 364 1298 1.901	AQUISIÇÃO DE MÓVEIS, MÁQUINAS, VEÍCULOS E EQUIPAMENTOS PARA A AMESG			200.000,00		200.000,00
	4.4.90.52 Equipamentos e Material Permanente			200.000,00		200.000,00
12 364 1298 2.115	MANUTENÇÃO DAS ATIVIDADE DE ENSINO SUPERIOR				3.605.000,00	3.605.000,00
	3.1.90.4 Contratação por Tempo Determinado				55.000,00	55.000,00
	3.1.90.5 Outros Benefícios Previdenciários do servidor ou do militar				5.000,00	5.000,00
	3.1.90.11 Vencimentos e Vantagens Fixas – Pessoal Civil				1.800.000,00	1.800.000,00
	3.1.90.13 Obrigações Patronais				100.000,00	100.000,00
	3.1.91.13 Obrigações Patronais				100.000,00	100.000,00
	3.3.90.30 Material de Consumo				100.000,00	100.000,00
	3.3.90.33 Passagens e Despesas com Locomoção				5.000,00	5.000,00
	3.3.90.35 Serviços de Consultoria				90.000,00	90.000,00
	3.3.90.36 Outros Serviços de Terceiros – Pessoa Física				650.000,00	650.000,00
	3.3.90.39 Outros Serviços de Terceiros – Pessoa Jurídica				700.000,00	700.000,00
12 364 1299	REQUALIFICAÇÃO DA AUTARQUIA MUNICIPAL DO ENSINO SUPERIOR DE GOIANA (AMESG) / FACULDADE DE CIÊNCIAS E TECNOLOGIA PROFESSOR DIRSON MACIEL DE BARROS (FADIMAB) E VALORIZAÇÃO DA EDUCAÇÃO SUPERIOR NO MUNICÍPIO				3.930.000,00	3.930.000,00
12 364 1299 2.114	GESTÃO ADMINISTRATIVA DA AMESG				3.930.000,00	3.930.000,00
	3.1.90.4 Contratação por Tempo Determinado				60.000,00	60.000,00
	3.1.90.5 Outros Benefícios Previdenciários do servidor ou do militar				5.000,00	5.000,00
	3.1.90.11 Vencimentos e Vantagens Fixas – Pessoal Civil				1.900.000,00	1.900.000,00
	3.1.90.13 Obrigações Patronais				100.000,00	100.000,00
	3.1.91.13 Obrigações Patronais				100.000,00	100.000,00
	3.3.90.30 Material de Consumo				200.000,00	200.000,00
	3.3.90.33 Passagens e Despesas com Locomoção				9.000,00	9.000,00
	3.3.90.35 Serviços de Consultoria				100.000,00	100.000,00
	3.3.90.36 Outros Serviços de Terceiros – Pessoa Física				650.000,00	650.000,00
	3.3.90.39 Outros Serviços de Terceiros – Pessoa Jurídica				800.000,00	800.000,00
	3.3.90.47 Obrigações Tributárias e Contributivas				6.000,00	6.000,00
Total da Unidade Orçamentária				1.194.000,00	7.535.000,00	8.729.000,00

ok

2

MUNICÍPIO DE GOIANA

CNPJ: 14.517.666/0001-26

Usuário: Eber Wesley

Chave de Autenticação
1629-2598-997

Página
38 / 52

Anexo 6 da Lei N° 4.320/64 - Programa de Trabalho

Valores em R\$ - Período: Orçamento / 2014

Unidade Gestora: 64005-Fundo Municipal de Saúde de Goiana		Total da Unidade Gestora		1.194.000,00	7.535.000,00	8.729.000,00
Unidade Orçamentária: 30001-Fundo Municipal de Saúde						
Código	Especificação	Não Orçamentária	Operação Especial	Projetos	Atividades	Total
10	Saúde			9.686.770,13	29.062.669,97	38.749.440,10
10 301	Atenção Básica			8.195.087,13	18.038.969,97	26.234.057,10
10 301 1001	ATENÇÃO PRIMÁRIA EM SAÚDE				8.909.669,97	8.909.669,97
10 301 1001 2.46	GESTÃO DA SECRETÁRIA MUNICIPAL DE SAÚDE				476.616,86	476.616,86
	3.1.90.4 Contratação por Tempo Determinado				26.386,99	26.386,99
	3.1.90.5 Outros Benefícios Previdenciários do servidor ou do militar				10.000,00	10.000,00
	3.1.90.11 Vencimentos e Vantagens Fixas - Pessoal Civil				120.229,87	120.229,87
	3.1.90.13 Obrigações Patronais				60.000,00	60.000,00
	3.1.90.92 Despesas de Exercícios Anteriores				5.000,00	5.000,00
	3.1.90.94 Indenizações e Restituições Trabalhistas				10.000,00	10.000,00
	3.1.91.13 Obrigações Patronais				10.000,00	10.000,00
	3.3.90.14 Diárias - Civil				10.000,00	10.000,00
	3.3.90.30 Material de Consumo				5.000,00	5.000,00
	3.3.90.33 Passagens e Despesas com Locomoção				5.000,00	5.000,00
	3.3.90.35 Serviços de Consultoria				50.000,00	50.000,00
	3.3.90.36 Outros Serviços de Terceiros - Pessoa Física				10.000,00	10.000,00
	3.3.90.39 Outros Serviços de Terceiros - Pessoa Jurídica				50.000,00	50.000,00
	3.3.90.92 Despesas de Exercícios Anteriores				5.000,00	5.000,00
	4.4.90.51 Obras e Instalações				50.000,00	50.000,00
	4.4.90.52 Equipamentos e Material Permanente				50.000,00	50.000,00
10 301 1001 2.82	MANUTENÇÃO DO PROGRAMA DE SAÚDE DA FAMÍLIA - PSF				4.021.053,11	4.021.053,11
	3.1.90.4 Contratação por Tempo Determinado				2.391.053,11	2.391.053,11
	3.1.90.11 Vencimentos e Vantagens Fixas - Pessoal Civil				1.130.000,00	1.130.000,00
	3.3.90.14 Diárias - Civil				90.000,00	90.000,00
	3.3.90.30 Material de Consumo				200.000,00	200.000,00
	3.3.90.36 Outros Serviços de Terceiros - Pessoa Física				30.000,00	30.000,00
	3.3.90.39 Outros Serviços de Terceiros - Pessoa Jurídica				130.000,00	130.000,00
	3.3.90.48 Outros Auxílios Financeiros a Pessoas Físicas				30.000,00	30.000,00
	4.4.90.52 Equipamentos e Material Permanente				20.000,00	20.000,00
10 301 1001 2.87	FORTELECIMENTO DA POLÍTICA DE SAÚDE BUCAL				1.370.000,00	1.370.000,00
	3.1.90.4 Contratação por Tempo Determinado				1.000.000,00	1.000.000,00
	3.1.90.11 Vencimentos e Vantagens Fixas - Pessoal Civil				100.000,00	100.000,00
	3.3.90.14 Diárias - Civil				20.000,00	20.000,00
	3.3.90.30 Material de Consumo				130.000,00	130.000,00
	3.3.90.36 Outros Serviços de Terceiros - Pessoa Física				20.000,00	20.000,00
	3.3.90.39 Outros Serviços de Terceiros - Pessoa Jurídica				90.000,00	90.000,00
	3.3.90.48 Outros Auxílios Financeiros a Pessoas Físicas				10.000,00	10.000,00
10 301 1001 2.92	FORTELECIMENTO DO NÚCLEO DE APOIO A SAÚDE DA FAMÍLIA - NASF				550.000,00	550.000,00
	3.1.90.4 Contratação por Tempo Determinado				410.000,00	410.000,00
	3.1.90.11 Vencimentos e Vantagens Fixas - Pessoal Civil				50.000,00	50.000,00
	3.3.90.14 Diárias - Civil				40.000,00	40.000,00

H6

2

MUNICÍPIO DE GOIANA

CNPJ: 14.517.666/0001-26

Usuário: Eber Wesley

Chave de Autenticação
1629-2598-997

Página
19 / 52

Anexo 6 da Lei Nº 4.320/64 - Programa de Trabalho

Valores em R\$ - Período: Orçamento/2014

Unidade Orçamentária: 30001 - Fundo Municipal de Saúde

Código	Especificação	Não Orçamentária	Operação Especial	Projetos	Atividades	Total
	3.3.90.30				20.000,00	20.000,00
	3.3.90.36				10.000,00	10.000,00
	3.3.90.39				20.000,00	20.000,00
10 301 1001 2.1006	AÇÕES DE ATENÇÃO BÁSICA PARA SAÚDE - PAB FIXO				1.958.000,00	1.958.000,00
	3.1.90.4				900.000,00	900.000,00
	3.1.90.11				188.000,00	188.000,00
	3.3.90.14				80.000,00	80.000,00
	3.3.90.30				30.000,00	30.000,00
	3.3.90.35				240.000,00	240.000,00
	3.3.90.36				20.000,00	20.000,00
	3.3.90.39				300.000,00	300.000,00
	4.4.90.52				200.000,00	200.000,00
10 301 1001 2.1007	FORTALECIMENTO DAS AÇÕES E PROGRAMAS ESTRATÉGICOS: MAIS SAÚDE, SAÚDE NAS EMPRESAS, VIVER VERÃO, SAÚDE DA MULHER, SAÚDE DA CRIANÇA, SAÚDE DO IDOSO, SAÚDE DO HOMEM, ACADEMIA DA SAÚDE, VIGILÂNCIA ALIMENT				231.000,00	231.000,00
	3.3.90.14				13.000,00	13.000,00
	3.3.90.30				60.000,00	60.000,00
	3.3.90.36				50.000,00	50.000,00
	3.3.90.39				103.000,00	103.000,00
	4.4.90.52				5.000,00	5.000,00
10 301 1001 2.1008	FORTALECIMENTO DAS AÇÕES DO PROGRAMA SAÚDE NA ESCOLA E OLHAR BRASIL				150.000,00	150.000,00
	3.1.90.4				20.000,00	20.000,00
	3.3.90.14				5.000,00	5.000,00
	3.3.90.30				65.000,00	65.000,00
	3.3.90.36				20.000,00	20.000,00
	3.3.90.39				40.000,00	40.000,00
10 301 1001 2.1009	IMPLANTAÇÃO DO SERVIÇO DE CONSULTÓRIO NA RUA - ECR				153.000,00	153.000,00
	3.1.90.4				30.000,00	30.000,00
	3.1.90.11				30.000,00	30.000,00
	3.3.90.14				15.000,00	15.000,00
	3.3.90.30				40.000,00	40.000,00
	3.3.90.36				13.000,00	13.000,00
	3.3.90.39				25.000,00	25.000,00
10 301 1002	ATENÇÃO ESPECIALIZADA EM SAÚDE				2.413.000,00	2.413.000,00
10 301 1002 2.1010	AÇÕES E SERVIÇOS ESPECIALIZADOS AMBULATORIAL				1.665.000,00	1.665.000,00
	3.1.90.4				800.000,00	800.000,00
	3.1.90.11				365.000,00	365.000,00
	3.3.90.14				20.000,00	20.000,00
	3.3.90.30				100.000,00	100.000,00
	3.3.90.36				30.000,00	30.000,00
	3.3.90.39				350.000,00	350.000,00
10 301 1002 2.1013	FORTALECIMENTO DE AÇÕES E SERVIÇOS ESPECIALIZADOS EM SAÚDE BUCAL: CEO E LBPD				548.000,00	548.000,00
	3.1.90.4				400.000,00	400.000,00

PK

P

MUNICÍPIO DE GOIANA

CNPJ: 14.517.666/0001-26

Usuário: Eber Wesley

Chave de Autenticação
1629-2598-997Página
40 / 52**Anexo 6 da Lei Nº 4.320/64 - Programa de Trabalho**

Valores em R\$ - Período: Orçamento/2014

Unidade Orçamentária: 30001-Fundo Municipal de Saúde

Código	Especificação	Não Orçamentária	Operação Especial	Projetos	Atividades	Total
	3.1.90.11	Vencimentos e Vantagens Fixas – Pessoal Civil			10.000,00	10.000,00
	3.3.90.14	Diárias – Civil			8.000,00	8.000,00
	3.3.90.30	Material de Consumo			100.000,00	100.000,00
	3.3.90.36	Outros Serviços de Terceiros – Pessoa Física			20.000,00	20.000,00
	3.3.90.39	Outros Serviços de Terceiros – Pessoa Jurídica			10.000,00	10.000,00
10 301 1002	2.1014	FORTEALECIMENTO DE AÇÕES E SERVIÇOS DE APOIO DIAGNÓSTICO			200.000,00	200.000,00
	3.3.90.39	Outros Serviços de Terceiros – Pessoa Jurídica			200.000,00	200.000,00
10 301 1003		SAÚDE MENTAL			830.000,00	830.000,00
10 301 1003	2.1011	FORTEALECIMENTO DA REDE DE SAÚDE MENTAL: CAPS, UA, AMBULATÓRIO, SRT, CENTRO DE CONVIVÊNCIA			830.000,00	830.000,00
	3.1.90.4	Contratação por Tempo Determinado			400.000,00	400.000,00
	3.1.90.11	Vencimentos e Vantagens Fixas – Pessoal Civil			50.000,00	50.000,00
	3.3.90.14	Diárias – Civil			40.000,00	40.000,00
	3.3.90.30	Material de Consumo			170.000,00	170.000,00
	3.3.90.36	Outros Serviços de Terceiros – Pessoa Física			70.000,00	70.000,00
	3.3.90.39	Outros Serviços de Terceiros – Pessoa Jurídica			100.000,00	100.000,00
10 301 1006		GESTÃO DO TRABALHO E EDUCAÇÃO NA SAÚDE			261.000,00	261.000,00
10 301 1006	2.1001	GESTÃO DE PESSOAS, DO TRABALHO E DA EDUCAÇÃO NA SAÚDE			261.000,00	261.000,00
	3.1.90.4	Contratação por Tempo Determinado			31.000,00	31.000,00
	3.3.90.14	Diárias – Civil			40.000,00	40.000,00
	3.3.90.18	Auxílio Financeiro a Estudantes			20.000,00	20.000,00
	3.3.90.30	Material de Consumo			70.000,00	70.000,00
	3.3.90.35	Serviços de Consultoria			40.000,00	40.000,00
	3.3.90.36	Outros Serviços de Terceiros – Pessoa Física			10.000,00	10.000,00
	3.3.90.39	Outros Serviços de Terceiros – Pessoa Jurídica			50.000,00	50.000,00
10 301 1007		MODELO DE GESTÃO			4.990.300,00	4.990.300,00
10 301 1007	2.80	GESTÃO DO SISTEMA MUNICIPAL DE SAÚDE			560.000,00	560.000,00
	3.1.90.4	Contratação por Tempo Determinado			200.000,00	200.000,00
	3.1.90.11	Vencimentos e Vantagens Fixas – Pessoal Civil			50.000,00	50.000,00
	3.3.90.14	Diárias – Civil			10.000,00	10.000,00
	3.3.90.30	Material de Consumo			30.000,00	30.000,00
	3.3.90.35	Serviços de Consultoria			90.000,00	90.000,00
	3.3.90.36	Outros Serviços de Terceiros – Pessoa Física			10.000,00	10.000,00
	3.3.90.39	Outros Serviços de Terceiros – Pessoa Jurídica			140.000,00	140.000,00
	3.3.90.92	Despesas de Exercícios Anteriores			20.000,00	20.000,00
	4.4.90.52	Equipamentos e Material Permanente			10.000,00	10.000,00
10 301 1007	2.1002	IMPLANTAÇÃO DE AÇÕES ESPECÍFICA DE EDUCAÇÃO PERMANENTE EM SAÚDE			300.000,00	300.000,00
	3.3.90.14	Diárias – Civil			40.000,00	40.000,00
	3.3.90.30	Material de Consumo			40.000,00	40.000,00
	3.3.90.35	Serviços de Consultoria			40.000,00	40.000,00
	3.3.90.36	Outros Serviços de Terceiros – Pessoa Física			40.000,00	40.000,00
	3.3.90.39	Outros Serviços de Terceiros – Pessoa Jurídica			140.000,00	140.000,00
10 301 1007	2.1003	GESTÃO ADMINISTRATIVA DOS SERVIÇOS EM SAÚDE			1.510.000,00	1.510.000,00

23

e

MUNICÍPIO DE GOIANA

CNPJ: 14.517.666/0001-26

Usuário: Eber Wesley

Chave de Autenticação
1629-2598-997

Página
41 / 52

Anexo 6 da Lei Nº 4.320/64 - Programa de Trabalho

Valores em R\$ - Período: Orçamento/2014

Unidade Orçamentária: 30001-Fundo Municipal de Saúde

Código	Especificação	Não Orçamentária	Operação Especial	Projetos	Atividades	Total
	3.1.90.4				290.000,00	290.000,00
	3.1.90.11				900.000,00	900.000,00
	3.1.90.92				50.000,00	50.000,00
	3.3.90.14				30.000,00	30.000,00
	3.3.90.30				50.000,00	50.000,00
	3.3.90.35				60.000,00	60.000,00
	3.3.90.36				30.000,00	30.000,00
	3.3.90.39				70.000,00	70.000,00
	4.4.90.52				10.000,00	10.000,00
10 301 1007 2.1004	BENEFÍCIOS, OBRIGAÇÕES E ENCARGOS SOCIAIS DO SISTEMA MUNICIPAL DE SAÚDE				2.540.300,00	2.540.300,00
	3.1.90.5				40.000,00	40.000,00
	3.1.90.13				1.300.000,00	1.300.000,00
	3.1.91.13				1.200.300,00	1.200.300,00
10 301 1007 2.1005	IMPLANTAÇÃO DE AÇÕES E SERVIÇOS DE SAÚDE				80.000,00	80.000,00
	3.3.90.36				40.000,00	40.000,00
	3.3.90.39				40.000,00	40.000,00
10 301 1008	REDE DE REABILITAÇÃO				265.000,00	265.000,00
10 301 1008 2.1012	IMPLANTAÇÃO DE AÇÕES E SERVIÇOS ESPECIALIZADOS EM REABILITAÇÃO				265.000,00	265.000,00
	3.3.90.30				60.000,00	60.000,00
	3.3.90.36				15.000,00	15.000,00
	3.3.90.39				190.000,00	190.000,00
10 301 1009	PROMOÇÃO DA SAÚDE				200.000,00	200.000,00
10 301 1009 2.1031	PROMOÇÃO DA SAÚDE				200.000,00	200.000,00
	3.3.90.30				100.000,00	100.000,00
	3.3.90.36				50.000,00	50.000,00
	3.3.90.39				50.000,00	50.000,00
10 301 1011	GESTÃO PARTICIPATIVA				70.000,00	70.000,00
10 301 1011 2.81	APOIO AO CONSELHO MUNICIPAL DE SAÚDE				70.000,00	70.000,00
	3.3.90.14				10.000,00	10.000,00
	3.3.90.30				15.000,00	15.000,00
	3.3.90.36				10.000,00	10.000,00
	3.3.90.39				15.000,00	15.000,00
	3.3.90.48				10.000,00	10.000,00
	4.4.90.52				10.000,00	10.000,00
10 301 1012	SAÚDE DA MULHER E DA CRIANÇA				100.000,00	100.000,00
10 301 1012 2.1032	SAÚDE DA MULHER E DA CRIANÇA				100.000,00	100.000,00
	3.3.90.30				57.600,00	57.600,00
	3.3.90.39				42.400,00	42.400,00
10 301 1013	INVESTIMENTO EM SAÚDE			8.195.087,13		8.195.087,13
10 301 1013 1.60	ESTRUTURAÇÃO FÍSICA DA REDE DE SERVIÇOS DE SAÚDE: CONSTRUÇÃO, AMPLIAÇÃO, REFORMA, ADEQUAÇÃO, MELHORIAS E EQUIPAGEM			830.000,00		830.000,00
	3.3.90.39				100.000,00	100.000,00
	4.4.90.51				130.000,00	130.000,00

476

Ⓞ

MUNICÍPIO DE GOIANA

CNPJ: 14.517.666/0001-26

Usuário: Eber Wesley

Chave de Autenticação
1629-2598-997

Página
42 / 52

Anexo 6 da Lei N° 4.320/64 - Programa de Trabalho

Valores em R\$ - Período: Orçamento / 2014

Unidade Orçamentária: 30001 - Fundo Municipal de Saúde

Código	Especificação	Não Orçamentária	Operação Especial	Projetos	Atividades	Total
	4.4.90.52 Equipamentos e Material Permanente			300.000,00		300.000,00
	4.4.90.61 Aquisição de Imóveis			300.000,00		300.000,00
10 301 1013 1.1000	CONSTRUÇÃO, REFORMA E/OU AMPLIAÇÃO DA UBS DE CARRAPICHO			137.050,00		137.050,00
	4.4.90.51 Obras e Instalações			137.050,00		137.050,00
10 301 1013 1.1001	CONSTRUÇÃO, REFORMA E/OU AMPLIAÇÃO DA UBS DE NOVA GOIANA			112.500,00		112.500,00
	4.4.90.51 Obras e Instalações			112.500,00		112.500,00
10 301 1013 1.1002	CONSTRUÇÃO, REFORMA E/OU AMPLIAÇÃO DA UBS DO GAMBÁ			80.050,00		80.050,00
	4.4.90.51 Obras e Instalações			80.050,00		80.050,00
10 301 1013 1.1003	CONSTRUÇÃO, REFORMA E/OU AMPLIAÇÃO DO PSF DE BOM TEMPO			102.000,00		102.000,00
	4.4.90.51 Obras e Instalações			102.000,00		102.000,00
10 301 1013 1.1004	CONSTRUÇÃO, REFORMA E/OU AMPLIAÇÃO DO CENTRO DE SAÚDE DE PONTAS DE PEDRA			773.000,00		773.000,00
	4.4.90.51 Obras e Instalações			773.000,00		773.000,00
10 301 1013 1.1005	CONSTRUÇÃO, REFORMA E/OU AMPLIAÇÃO DO CENTRO DE SAÚDE DE TEJUCUPAPO			773.000,00		773.000,00
	4.4.90.51 Obras e Instalações			773.000,00		773.000,00
10 301 1013 1.1006	CONSTRUÇÃO, REFORMA E/OU AMPLIAÇÃO DO NÚCLEO DE SAÚDE DA FAMÍLIA DE GOIANA			773.000,00		773.000,00
	4.4.90.51 Obras e Instalações			773.000,00		773.000,00
10 301 1013 1.1007	CONSTRUÇÃO, REFORMA E/OU AMPLIAÇÃO DO CENTRO DE TESTAGEM E ACOHIMENTO - CTA			278.160,00		278.160,00
	4.4.90.51 Obras e Instalações			278.160,00		278.160,00
10 301 1013 1.1008	CONSTRUÇÃO, REFORMA E/OU AMPLIAÇÃO DO CENTRO SOCIAL URBANO (CENTRO DE VIGILÂNCIA EM SAÚDE)			340.688,00		340.688,00
	4.4.90.51 Obras e Instalações			340.688,00		340.688,00
10 301 1013 1.1009	CONSTRUÇÃO, REFORMA E/OU AMPLIAÇÃO DO POSTO MÉDICO DENTÁRIO MARIA O. GADELHA (TRÊS VIÚVAS)			239.232,00		239.232,00
	4.4.90.51 Obras e Instalações			239.232,00		239.232,00
10 301 1013 1.1010	CONSTRUÇÃO, REFORMA E/OU AMPLIAÇÃO DO PSF DE FLEIXEIRAS			333.032,00		333.032,00
	4.4.90.51 Obras e Instalações			333.032,00		333.032,00
10 301 1013 1.1011	CONSTRUÇÃO, REFORMA E/OU AMPLIAÇÃO DA UNIDADE DE PACS DE GOIANA			349.148,48		349.148,48
	4.4.90.51 Obras e Instalações			349.148,48		349.148,48
10 301 1013 1.1012	CONSTRUÇÃO, REFORMA E/OU AMPLIAÇÃO DO POSTO MÉDICO DENTÁRIO DE ATAPUS			265.760,00		265.760,00
	4.4.90.51 Obras e Instalações			265.760,00		265.760,00
10 301 1013 1.1013	CONSTRUÇÃO, REFORMA E/OU AMPLIAÇÃO DO POSTO MÉDICO DENTÁRIO JOÃO FRANCO			252.816,00		252.816,00
	4.4.90.51 Obras e Instalações			252.816,00		252.816,00
10 301 1013 1.1014	CONSTRUÇÃO, REFORMA E/OU AMPLIAÇÃO DO POSTO MÉDICO DENTÁRIO VIEIRA DE MENEZES			241.224,00		241.224,00
	4.4.90.51 Obras e Instalações			241.224,00		241.224,00
10 301 1013 1.1015	CONSTRUÇÃO, REFORMA E/OU AMPLIAÇÃO DO PSF DE CATUAMA			241.568,00		241.568,00
	4.4.90.51 Obras e Instalações			241.568,00		241.568,00
10 301 1013 1.1016	CONSTRUÇÃO, REFORMA E/OU AMPLIAÇÃO DO PSF DE SÃO LOURENÇO			264.480,00		264.480,00
	4.4.90.51 Obras e Instalações			264.480,00		264.480,00
10 301 1013 1.1017	CONSTRUÇÃO, REFORMA E/OU AMPLIAÇÃO DO PSF DE BALDO DO RIO			239.144,00		239.144,00
	4.4.90.51 Obras e Instalações			239.144,00		239.144,00
10 301 1013 1.1018	CONSTRUÇÃO, REFORMA E/OU AMPLIAÇÃO DO CEREST			313.648,00		313.648,00
	4.4.90.51 Obras e Instalações			313.648,00		313.648,00

97

9

MUNICÍPIO DE GOIANA

CNPJ: 14.517.666/0001-26

Usuário: Eber Wesley

Chave de Autenticação
1629-2598-997

Página
43 / 52

Anexo 6 da Lei Nº 4.320/64 - Programa de Trabalho

Valores em R\$ - Período: Orçamento/2014

Unidade Orçamentária: 30001-Fundo Municipal de Saúde

Código	Especificação	Não Orçamentária	Operação Especial	Projetos	Atividades	Total
10 301 1013 1.1019	CONSTRUÇÃO, REFORMA E/OU AMPLIAÇÃO DO PSF DE PONTAS DE PEDRA			348.774,65		348.774,65
	4.4.90.51 Obras e Instalações			348.774,65		348.774,65
10 301 1013 1.1020	CONSTRUÇÃO, REFORMA E/OU AMPLIAÇÃO DO PSF DE NOVA DIVISÃO (ÁREA DA SUBPREFEITURA)			261.512,00		261.512,00
	4.4.90.51 Obras e Instalações			261.512,00		261.512,00
10 301 1013 1.1021	CONSTRUÇÃO, REFORMA E/OU AMPLIAÇÃO DO PSF DOS MELÕES (ÁREA DO XAFARIZ)			243.300,00		243.300,00
	4.4.90.51 Obras e Instalações			243.300,00		243.300,00
10 301 1013 1.1022	CONSTRUÇÃO, REFORMA E/OU AMPLIAÇÃO DO POSTO MÉDICO DE CARNE DE VACA			223.500,00		223.500,00
	4.4.90.51 Obras e Instalações			223.500,00		223.500,00
10 301 1013 1.1023	CONSTRUÇÃO, REFORMA E/OU AMPLIAÇÃO DO PSF DE BARRO VERMELHO			178.500,00		178.500,00
	4.4.90.51 Obras e Instalações			178.500,00		178.500,00
10 302	Assistência Hospitalar e Ambulatorial			1.491.683,00	5.843.000,00	7.334.683,00
10 302 1013	INVESTIMENTO EM SAÚDE			1.491.683,00		1.491.683,00
10 302 1013 1.1024	CONSTRUÇÃO, REFORMA E/OU AMPLIAÇÃO DO CENTRO DE TELESÁUDE			91.683,00		91.683,00
	4.4.90.51 Obras e Instalações			91.683,00		91.683,00
10 302 1013 1.1025	CONSTRUÇÃO, REFORMA E/OU AMPLIAÇÃO DA UPA DE GOIANA EM PARCERIA COM O GOVERNO DO ESTADO			1.400.000,00		1.400.000,00
	4.4.90.51 Obras e Instalações			1.400.000,00		1.400.000,00
10 302 1014	REDE DE URGÊNCIA E EMERGÊNCIA				5.843.000,00	5.843.000,00
10 302 1014 2.1015	FORTALECIMENTO DE AÇÕES E SERVIÇOS MÓVEIS DE URGÊNCIA E EMERGÊNCIA - SAMU				1.890.000,00	1.890.000,00
	3.1.90.4 Contratação por Tempo Determinado				1.700.000,00	1.700.000,00
	3.3.90.14 Diárias - Civil				10.000,00	10.000,00
	3.3.90.30 Material de Consumo				100.000,00	100.000,00
	3.3.90.36 Outros Serviços de Terceiros - Pessoa Física				10.000,00	10.000,00
	3.3.90.39 Outros Serviços de Terceiros - Pessoa Jurídica				50.000,00	50.000,00
	4.4.90.52 Equipamentos e Material Permanente				20.000,00	20.000,00
10 302 1014 2.1016	IMPLANTAÇÃO DA UNIDADE DE PRONTO ATENDIMENTO - UPA 24H				220.000,00	220.000,00
	3.3.90.30 Material de Consumo				60.000,00	60.000,00
	3.3.90.36 Outros Serviços de Terceiros - Pessoa Física				70.000,00	70.000,00
	3.3.90.39 Outros Serviços de Terceiros - Pessoa Jurídica				90.000,00	90.000,00
10 302 1014 2.1017	IMPLANTAÇÃO DO SERVIÇO DE ATENÇÃO DOMICILIAR - SAD				600.000,00	600.000,00
	3.1.90.4 Contratação por Tempo Determinado				400.000,00	400.000,00
	3.1.90.11 Vencimentos e Vantagens Fixas - Pessoal Civil				30.000,00	30.000,00
	3.3.90.14 Diárias - Civil				20.000,00	20.000,00
	3.3.90.30 Material de Consumo				100.000,00	100.000,00
	3.3.90.36 Outros Serviços de Terceiros - Pessoa Física				10.000,00	10.000,00
	3.3.90.39 Outros Serviços de Terceiros - Pessoa Jurídica				40.000,00	40.000,00
10 302 1014 2.1018	FORTALECIMENTO DAS AÇÕES E SERVIÇOS DE ATENÇÃO HOSPITALAR: UNIDADES DE PONTAS DE PEDRA E TEJUCUPAPO				3.133.000,00	3.133.000,00
	3.1.90.4 Contratação por Tempo Determinado				1.430.000,00	1.430.000,00
	3.1.90.11 Vencimentos e Vantagens Fixas - Pessoal Civil				1.203.000,00	1.203.000,00
	3.3.90.14 Diárias - Civil				20.000,00	20.000,00
	3.3.90.30 Material de Consumo				220.000,00	220.000,00
	3.3.90.36 Outros Serviços de Terceiros - Pessoa Física				60.000,00	60.000,00

9/6

2

MUNICÍPIO DE GOIANA

CNPJ: 14.517.666/0001-26

Usuário: Eber Wesley

Chave de Autenticação
1629-2598-997

Página
44 / 52

Anexo 6 da Lei Nº 4.320/64 - Programa de Trabalho

Valores em R\$ - Período: Orçamento/2014

Unidade Orçamentária: 30001 - Fundo Municipal de Saúde

Código	Especificação	Não Orçamentária	Operação Especial	Projetos	Atividades	Total
	3.3.90.39				150.000,00	150.000,00
	4.4.90.52				50.000,00	50.000,00
10 303	Suporte Profilático e Terapêutico				2.920.000,00	2.920.000,00
10 303 1005	ASSISTÊNCIA FARMACÊUTICA				1.145.000,00	1.145.000,00
10 303 1005 2.1024	FORTALECIMENTO DA OFERTA DE MEDICAMENTOS BÁSICOS - REMUME				650.000,00	650.000,00
	3.3.90.30				500.000,00	500.000,00
	3.3.90.32				70.000,00	70.000,00
	3.3.90.36				20.000,00	20.000,00
	3.3.90.39				60.000,00	60.000,00
10 303 1005 2.1025	IMPLANTAÇÃO DA CENTRAL DE ABASTECIMENTO FARMACÊUTICO - CAF				330.000,00	330.000,00
	3.1.90.4				70.000,00	70.000,00
	3.3.90.14				10.000,00	10.000,00
	3.3.90.30				250.000,00	250.000,00
10 303 1005 2.1026	FORTALECIMENTO DAS AÇÕES DO PROGRAMA FARMÁCIA POPULAR DO BRASIL				165.000,00	165.000,00
	3.1.90.4				125.000,00	125.000,00
	3.3.90.14				5.000,00	5.000,00
	3.3.90.30				35.000,00	35.000,00
10 303 1010	REGULAÇÃO E SISTEMA DE INFORMAÇÃO				1.775.000,00	1.775.000,00
10 303 1010 2.1027	IMPLANTAÇÃO DA CENTRAL DE REGULAÇÃO				212.000,00	212.000,00
	3.1.90.4				150.000,00	150.000,00
	3.1.90.11				20.000,00	20.000,00
	3.3.90.14				12.000,00	12.000,00
	3.3.90.30				30.000,00	30.000,00
10 303 1010 2.1028	FORTALECIMENTO DO NÚCLEO DE INFORMAÇÃO EM SAÚDE - NIS				228.000,00	228.000,00
	3.1.90.4				120.000,00	120.000,00
	3.3.90.14				13.000,00	13.000,00
	3.3.90.30				30.000,00	30.000,00
	3.3.90.39				50.000,00	50.000,00
	3.3.90.48				15.000,00	15.000,00
10 303 1010 2.1029	FORTALECIMENTO DO PROGRAMA TELESSAÚDE				125.000,00	125.000,00
	3.1.90.4				50.000,00	50.000,00
	3.3.90.14				20.000,00	20.000,00
	3.3.90.30				15.000,00	15.000,00
	3.3.90.36				20.000,00	20.000,00
	3.3.90.39				20.000,00	20.000,00
10 303 1010 2.1030	FORTALECIMENTO DAS AÇÕES DO PROGRAMA DE TRATAMENTO FORA DO DOMICÍLIO - TFD				1.210.000,00	1.210.000,00
	3.1.90.4				20.000,00	20.000,00
	3.3.90.30				350.000,00	350.000,00
	3.3.90.39				720.000,00	720.000,00
	3.3.90.48				120.000,00	120.000,00
10 304	Vigilância Sanitária				405.000,00	405.000,00
10 304 1004	VIGILÂNCIA EM SAÚDE				405.000,00	405.000,00

tk

2

MUNICÍPIO DE GOIANA

CNPJ: 14.517.666/0001-26

Usuário: Eber Wesley

Chave de Autenticação
1629-2598-997

Página
45 / 52

Anexo 6 da Lei N° 4.320/64 - Programa de Trabalho

Valores em R\$ - Período: Orçamento/2014

Unidade Orçamentária: 30001 - Fundo Municipal de Saúde

Código	Especificação	Não Orçamentária	Operação Especial	Projetos	Atividades	Total
10 304 1004 2.1020	FORTALECIMENTO DAS AÇÕES DE VIGILÂNCIA SANITÁRIA				405.000,00	405.000,00
3.1.90.4	Contratação por Tempo Determinado				35.000,00	35.000,00
3.1.90.11	Vencimentos e Vantagens Fixas - Pessoal Civil				300.000,00	300.000,00
3.3.90.14	Diárias - Civil				20.000,00	20.000,00
3.3.90.30	Material de Consumo				40.000,00	40.000,00
3.3.90.39	Outros Serviços de Terceiros - Pessoa Jurídica				10.000,00	10.000,00
10 305	Vigilância Epidemiológica				1.855.700,00	1.855.700,00
10 305 1004	VIGILÂNCIA EM SAÚDE				1.855.700,00	1.855.700,00
10 305 1004 2.1019	FORTALECIMENTO DAS AÇÕES E SERVIÇOS DE VIGILÂNCIA EPIDEMIOLÓGICA: PNI, CTA, SAE, SANAR, ACIDENTES, VIOLÊNCIAS E CULTURA DE PAZ E NHE.				334.700,00	334.700,00
3.1.90.4	Contratação por Tempo Determinado				114.700,00	114.700,00
3.1.90.11	Vencimentos e Vantagens Fixas - Pessoal Civil				80.000,00	80.000,00
3.3.90.14	Diárias - Civil				40.000,00	40.000,00
3.3.90.30	Material de Consumo				40.000,00	40.000,00
3.3.90.36	Outros Serviços de Terceiros - Pessoa Física				10.000,00	10.000,00
3.3.90.39	Outros Serviços de Terceiros - Pessoa Jurídica				30.000,00	30.000,00
3.3.90.48	Outros Auxílios Financeiros a Pessoas Físicas				20.000,00	20.000,00
10 305 1004 2.1021	FORTALECIMENTO DAS AÇÕES DE VIGILÂNCIA AMBIENTAL: CONTROLE DE DENGUE, LEISHMANIOSE, ESQUISTOSSOMOSE, SANAR, CONTROLE DO USO DE				950.000,00	950.000,00
3.1.90.4	Contratação por Tempo Determinado				20.000,00	20.000,00
3.1.90.11	Vencimentos e Vantagens Fixas - Pessoal Civil				710.000,00	710.000,00
3.3.90.14	Diárias - Civil				20.000,00	20.000,00
3.3.90.30	Material de Consumo				130.000,00	130.000,00
3.3.90.36	Outros Serviços de Terceiros - Pessoa Física				30.000,00	30.000,00
3.3.90.39	Outros Serviços de Terceiros - Pessoa Jurídica				30.000,00	30.000,00
4.4.90.52	Equipamentos e Material Permanente				10.000,00	10.000,00
10 305 1004 2.1022	FORTALECIMENTO DAS AÇÕES DE VIGILÂNCIA EM SAÚDE DO TRABALHADOR: VISAT, CEREST E NAST				340.000,00	340.000,00
3.1.90.4	Contratação por Tempo Determinado				180.000,00	180.000,00
3.1.90.11	Vencimentos e Vantagens Fixas - Pessoal Civil				10.000,00	10.000,00
3.3.90.14	Diárias - Civil				30.000,00	30.000,00
3.3.90.30	Material de Consumo				40.000,00	40.000,00
3.3.90.36	Outros Serviços de Terceiros - Pessoa Física				20.000,00	20.000,00
3.3.90.39	Outros Serviços de Terceiros - Pessoa Jurídica				50.000,00	50.000,00
4.4.90.52	Equipamentos e Material Permanente				10.000,00	10.000,00
10 305 1004 2.1023	IMPLANTAÇÃO DAS AÇÕES E SERVIÇOS DO LABORATÓRIO DE SAÚDE PÚBLICA				231.000,00	231.000,00
3.1.90.4	Contratação por Tempo Determinado				60.000,00	60.000,00
3.1.90.11	Vencimentos e Vantagens Fixas - Pessoal Civil				26.000,00	26.000,00
3.3.90.14	Diárias - Civil				10.000,00	10.000,00
3.3.90.30	Material de Consumo				50.000,00	50.000,00
3.3.90.36	Outros Serviços de Terceiros - Pessoa Física				15.000,00	15.000,00
3.3.90.39	Outros Serviços de Terceiros - Pessoa Jurídica				70.000,00	70.000,00
Total da Unidade Orçamentária				9.686.770,13	29.062.669,97	38.749.440,10
Total da Unidade Gestora				9.686.770,13	29.062.669,97	38.749.440,10

87

2

MUNICÍPIO DE GOIANA

CNPJ: 14.517.666/0001-26

Usuário: Eber Wesley

Chave de Autenticação
1629-2558-957

Página
46 / 52

Anexo 6 da Lei N° 4.320/64 - Programa de Trabalho

Valores em R\$ - Período: Orçamento/2014

Unidade Gestora: 64006-FUNDECA - Fundo de Defesa da Criança e do Adolescente

Unidade Orçamentária: 60001-FUNDECA - Fundo de Defesa da Criança e do Adolescente

Código	Especificação	Não Orçamentária	Operação Especial	Projetos	Atividades	Total
8	Assistência Social			175.000,00	250.000,00	425.000,00
8 243	Assistência à Criança e ao Adolescente			175.000,00	250.000,00	425.000,00
8 243 6001	APOIO GERENCIAL E TECNOLÓGICO AS AÇÕES DO FUNDECA			175.000,00	250.000,00	425.000,00
8 243 6001 1.6000	ESTRUTURA FÍSICA E REEQUIPAMENTO DO FUNDECA			175.000,00		175.000,00
	4.4.90.51 Obras e Instalações			100.000,00		100.000,00
	4.4.90.52 Equipamentos e Material Permanente			25.000,00		25.000,00
	4.4.90.61 Aquisição de Imóveis			50.000,00		50.000,00
8 243 6001 2.110	GESTÃO ADMINISTRATIVA DO FUNDECA				185.000,00	185.000,00
	3.1.90.4 Contratação por Tempo Determinado				5.000,00	5.000,00
	3.1.90.5 Outros Benefícios Previdenciários do servidor ou do militar				2.000,00	2.000,00
	3.1.90.11 Vencimentos e Vantagens Fixas - Pessoal Civil				20.000,00	20.000,00
	3.3.90.14 Diárias - Civil				3.000,00	3.000,00
	3.3.90.30 Material de Consumo				20.000,00	20.000,00
	3.3.90.31 Premiações Culturais, Artísticas, Científicas, Desportivas e Outras				30.000,00	30.000,00
	3.3.90.32 Material, Bem ou Serviço para Distribuição Gratuita				20.000,00	20.000,00
	3.3.90.33 Passagens e Despesas com Locomoção				30.000,00	30.000,00
	3.3.90.35 Serviços de Consultoria				30.000,00	30.000,00
	3.3.90.36 Outros Serviços de Terceiros - Pessoa Física				10.000,00	10.000,00
	3.3.90.39 Outros Serviços de Terceiros - Pessoa Jurídica				10.000,00	10.000,00
	3.3.90.93 Indenizações e Restituições				5.000,00	5.000,00
8 243 6001 2.111	APOIO A CRIANÇA E AO ADOLESCENTE ATRAVÉS DE CONTRIBUIÇÕES E SUBVENÇÕES A ONG'S, OG E ENTIDADES PRIVADAS SEM FINS LUCRATIVOS				65.000,00	65.000,00
	3.3.50.41 Contribuições				20.000,00	20.000,00
	3.3.50.43 Subvenções Sociais				25.000,00	25.000,00
	3.3.90.43 Subvenções Sociais				20.000,00	20.000,00
Total da Unidade Orçamentária				175.000,00	250.000,00	425.000,00
Total da Unidade Gestora				175.000,00	250.000,00	425.000,00

Unidade Gestora: 64007-Agência Municipal de Desenvolvimento de Goiana

Unidade Orçamentária: 40001-Agência Municipal de Desenvolvimento de Goiana

Código	Especificação	Não Orçamentária	Operação Especial	Projetos	Atividades	Total
4	Administração			50.000,00	1.065.000,00	1.115.000,00
4 122	Administração Geral			50.000,00	1.045.000,00	1.095.000,00
4 122 7001	APOIO GERENCIAL E TECNOLÓGICO AS AÇÕES AD GOIANA			50.000,00	1.015.000,00	1.065.000,00
4 122 7001 1.27	ADEQUAÇÃO DAS INSTALAÇÕES FÍSICAS E REEQUIPAGEM DA AD GOIANA			50.000,00		50.000,00
	4.4.90.51 Obras e Instalações			10.000,00		10.000,00
	4.4.90.52 Equipamentos e Material Permanente			30.000,00		30.000,00
	4.4.90.61 Aquisição de Imóveis			10.000,00		10.000,00
4 122 7001 2.127	MANUTENÇÃO DA AGENCIA DE DESENVOLVIMENTO DE GOIANA				1.000.000,00	1.000.000,00
	3.1.90.4 Contratação por Tempo Determinado				40.000,00	40.000,00
	3.1.90.5 Outros Benefícios Previdenciários do servidor ou do militar				20.000,00	20.000,00
	3.1.90.11 Vencimentos e Vantagens Fixas - Pessoal Civil				300.000,00	300.000,00
	3.1.90.13 Obrigações Patronais				60.000,00	60.000,00

65

Q

MUNICÍPIO DE GOIANA

CNPJ: 14.517.666/0001-26

Usuário: Eber Wesley

Chave de Autenticação
1629-2598-997

Página
47 / 52

Anexo 6 da Lei Nº 4.320/64 - Programa de Trabalho

Valores em R\$ - Período: Orçamento / 2014

Unidade Orçamentária: 40001 - Agência Municipal de Desenvolvimento de Goiana

Código	Especificação	Não Orçamentária	Operação Especial	Projetos	Atividades	Total
	3.1.90.94				10.000,00	10.000,00
	3.1.91.13				20.000,00	20.000,00
	3.3.90.14				20.000,00	20.000,00
	3.3.90.30				100.000,00	100.000,00
	3.3.90.33				20.000,00	20.000,00
	3.3.90.35				100.000,00	100.000,00
	3.3.90.36				100.000,00	100.000,00
	3.3.90.39				200.000,00	200.000,00
	3.3.90.47				5.000,00	5.000,00
	3.3.90.92				5.000,00	5.000,00
4 122 7001 2.129	OPERAÇÃO E MANUTENÇÃO DAS ATIVIDADES DE INFORMÁTICA				15.000,00	15.000,00
	3.3.90.30				5.000,00	5.000,00
	3.3.90.36				5.000,00	5.000,00
	3.3.90.39				5.000,00	5.000,00
4 122 9053	PROGRAMA ADOTE UMA PRAÇA				30.000,00	30.000,00
4 122 9053 2.9093	Promoção comercial do programa Adote uma Praça.				30.000,00	30.000,00
	3.3.90.39				30.000,00	30.000,00
4 128	Formação de Recursos Humanos				20.000,00	20.000,00
4 128 7001	APOIO GERENCIAL E TECNOLÓGICO AS AÇÕES AD GOIANA				20.000,00	20.000,00
4 128 7001 2.128	CAPACITAÇÃO E TREINAMENTO DE RECURSOS HUMANOS				20.000,00	20.000,00
	3.3.90.30				5.000,00	5.000,00
	3.3.90.36				5.000,00	5.000,00
	3.3.90.39				10.000,00	10.000,00
23	Comércio e Serviços				1.585.000,00	1.585.000,00
23 691	Promoção Comercial				1.585.000,00	1.585.000,00
23 691 7002	ATRAÇÃO E VIABILIZAÇÃO DE INVESTIMENTOS ESTRUTURADORES.				390.000,00	390.000,00
23 691 7002 2.130	PROMOÇÃO COMERCIAL ATRAVÉS DA PARTICIPAÇÃO DO MUNICÍPIO EM FEIRAS E/OU EVENTOS ESTRATÉGICOS DE ATRAÇÃO DE NOVOS INVESTIDORES, AQUISIÇÃO DE MATERIAL PROMOCIONAL E DE COMUNICAÇÃO E REVISÃO				270.000,00	270.000,00
	3.3.90.30				70.000,00	70.000,00
	3.3.90.36				100.000,00	100.000,00
	3.3.90.39				100.000,00	100.000,00
23 691 7002 2.131	AMPLIAÇÃO DO PARQUE INDUSTRIAL, COMERCIAL E DE SERVIÇOS				120.000,00	120.000,00
	3.3.90.30				20.000,00	20.000,00
	3.3.90.36				50.000,00	50.000,00
	3.3.90.39				50.000,00	50.000,00
23 691 7003	FORTEALECIMENTO DA POLÍTICA MUNICIPAL DE DESENVOLVIMENTO ECONÔMICO SUSTENTÁVEL.				420.000,00	420.000,00
23 691 7003 2.7000	CRIAÇÃO DO SISTEMA MUNICIPAL DE DESENVOLVIMENTO ECONÔMICO SUSTENTÁVEL				140.000,00	140.000,00
	3.3.90.30				40.000,00	40.000,00
	3.3.90.36				50.000,00	50.000,00
	3.3.90.39				50.000,00	50.000,00
23 691 7003 2.7001	CRIAÇÃO DE ESPAÇOS DE DISCUSSÃO E MONITORAMENTO DE ESTRATÉGIAS DE DESENVOLVIMENTO ECONÔMICO SUSTENTÁVEL				280.000,00	280.000,00

08

P

MUNICÍPIO DE GOIANA

CNPJ: 14.517.666/0001-26

Usuário: Eber Wesley

Chave de Autenticação
1629-2598-997

Página
48 / 52

Anexo 6 da Lei Nº 4.320/64 - Programa de Trabalho

Valores em R\$ - Período: Orçamento/2014

Unidade Orçamentária: 40001 - Agência Municipal de Desenvolvimento de Goiana

Código	Especificação	Não Orçamentária	Operação Especial	Projetos	Atividades	Total
	3.3.90.30				80.000,00	80.000,00
	3.3.90.36				100.000,00	100.000,00
	3.3.90.39				100.000,00	100.000,00
23 691 7004	FOMENTO À ECONOMIA CRIATIVA				300.000,00	300.000,00
23 691 7004 2.7002	IMPLANTAÇÃO E GESTÃO DO MOVIMENTO GOIANA CRIATIVA				300.000,00	300.000,00
	3.3.90.30				20.000,00	20.000,00
	3.3.90.36				40.000,00	40.000,00
	3.3.90.39				240.000,00	240.000,00
23 691 7005	DESENVOLVIMENTO E SUPORTE A NEGÓCIOS SOCIAIS SUSTENTÁVEIS				475.000,00	475.000,00
23 691 7005 2.7003	FORTALECIMENTO DE VOCAÇÕES E ATIVIDADES PRODUTIVAS LOCAIS				475.000,00	475.000,00
	3.3.90.30				75.000,00	75.000,00
	3.3.90.36				200.000,00	200.000,00
	3.3.90.39				200.000,00	200.000,00
Total da Unidade Orçamentária				50.000,00	2.650.000,00	2.700.000,00
Total da Unidade Gestora				50.000,00	2.650.000,00	2.700.000,00

Unidade Gestora: 64008 - Fundo Municipal de Assistência Social de Goiana

Unidade Orçamentária: 50001 - Fundo Municipal de Assistência Social de Goiana

Código	Especificação	Não Orçamentária	Operação Especial	Projetos	Atividades	Total
8	Assistência Social			243.000,00	3.582.300,00	3.825.300,00
8 122	Administração Geral			50.000,00	1.179.300,00	1.229.300,00
8 122 8001	FORTALECIMENTO DA INTEGRAÇÃO E INTERSETORIALIDADE DAS POLÍTICAS PÚBLICAS			10.000,00	15.000,00	25.000,00
8 122 8001 1.64	CONSTRUÇÃO E MELHORIAS DE UNIDADES DE APOIO A POLÍTICAS SOCIAIS			10.000,00		10.000,00
	4.4.90.51			10.000,00		10.000,00
8 122 8001 2.95	APOIO AO FUNCIONAMENTO DE ASSOCIAÇÃO E CLUBES SOCIAIS				15.000,00	15.000,00
	3.3.90.41				15.000,00	15.000,00
8 122 8005	DESENVOLVIMENTO DO ESPORTE COMO FATOR DE INCLUSÃO SOCIAL.				504.000,00	504.000,00
8 122 8005 2.109	PROMOÇÃO E APOIO A EVENTOS ESPORTIVOS				504.000,00	504.000,00
	3.3.90.14				1.000,00	1.000,00
	3.3.90.30				40.000,00	40.000,00
	3.3.90.31				5.000,00	5.000,00
	3.3.90.32				5.000,00	5.000,00
	3.3.90.33				5.000,00	5.000,00
	3.3.90.36				20.000,00	20.000,00
	3.3.90.39				423.000,00	423.000,00
	3.3.90.41				5.000,00	5.000,00
8 122 8006	APRIMORAMENTO DA GESTÃO MUNICIPAL DE ASSISTÊNCIA SOCIAL.			20.000,00		20.000,00
8 122 8006 1.6001	AQUISIÇÃO DE MÓVEIS, MÁQUINAS E EQUIPAMENTOS DIVERSOS - FUNDO MUNICIPAL DE ASSISTÊNCIA SOCIAL			20.000,00		20.000,00
	4.4.90.52			20.000,00		20.000,00
8 122 9058	APOIO GERENCIAL E TECNOLÓGICO DAS AÇÕES DO FUNDO MUNICIPAL DE ASSISTÊNCIA SOCIAL			20.000,00	660.300,00	680.300,00
8 122 9058 1.9042	Adequação das instalações físicas e reequipagem.			20.000,00		20.000,00
	4.4.90.51			10.000,00		10.000,00

MUNICÍPIO DE GOIANA

CNPJ: 14.517.666/0001-26

Usuário: Eber Wesley

Chave de Autenticação
1629-2598-997

Página
49 / 52

Anexo 6 da Lei Nº 4.320/64 - Programa de Trabalho

Valores em R\$ - Período: Orçamento/2014

Unidade Orçamentária: 50001 - Fundo Municipal de Assistência Social de Golana

Código	Especificação	Não Orçamentária	Operação Especial	Projetos	Atividades	Total
	4.4.90.52 Equipamentos e Material Permanente			10.000,00		10.000,00
8 122 9058 2.98	MANUTENÇÃO ADMINISTRATIVA DO FUNDO MUNICIPAL DE ASSISTÊNCIA SOCIAL				620.300,00	620.300,00
	3.1.90.4 Contratação por Tempo Determinado				2.000,00	2.000,00
	3.1.90.8 Outros Benefícios Assistenciais do servidor e do militar				6.000,00	6.000,00
	3.1.90.11 Vencimentos e Vantagens Fixas - Pessoal Civil				1.000,00	1.000,00
	3.1.90.13 Obrigações Patronais				2.000,00	2.000,00
	3.1.90.16 Outras Despesas Variáveis - Pessoal Civil				1.000,00	1.000,00
	3.1.90.92 Despesas de Exercícios Anteriores				1.000,00	1.000,00
	3.1.91.13 Obrigações Patronais				2.000,00	2.000,00
	3.3.90.14 Diárias - Civil				1.300,00	1.300,00
	3.3.90.30 Material de Consumo				120.000,00	120.000,00
	3.3.90.32 Material, Bem ou Serviço para Distribuição Gratuita				2.000,00	2.000,00
	3.3.90.33 Passagens e Despesas com Locomoção				1.000,00	1.000,00
	3.3.90.35 Serviços de Consultoria				90.000,00	90.000,00
	3.3.90.36 Outros Serviços de Terceiros - Pessoa Física				30.000,00	30.000,00
	3.3.90.39 Outros Serviços de Terceiros - Pessoa Jurídica				350.000,00	350.000,00
	3.3.90.92 Despesas de Exercícios Anteriores				10.000,00	10.000,00
	3.3.90.93 Indenizações e Restituições				1.000,00	1.000,00
8 122 9058 2.9104	Capacitação de recursos humanos.				20.000,00	20.000,00
	3.3.90.36 Outros Serviços de Terceiros - Pessoa Física				5.000,00	5.000,00
	3.3.90.39 Outros Serviços de Terceiros - Pessoa Jurídica				15.000,00	15.000,00
8 122 9058 2.9105	Operação e manutenção das atividades de informática.				20.000,00	20.000,00
	3.3.90.30 Material de Consumo				5.000,00	5.000,00
	3.3.90.36 Outros Serviços de Terceiros - Pessoa Física				5.000,00	5.000,00
	3.3.90.39 Outros Serviços de Terceiros - Pessoa Jurídica				10.000,00	10.000,00
8 243	Assistência à Criança e ao Adolescente			55.000,00	1.726.000,00	1.781.000,00
8 243 8001	FORTALECIMENTO DA INTEGRAÇÃO E INTERSETORIALIDADE DAS POLÍTICAS PÚBLICAS			52.000,00	1.531.000,00	1.583.000,00
8 243 8001 1.6002	AQUISIÇÃO DE MÓVEIS, MÁQUINAS E EQUIPAMENTOS DIVERSOS - PROJovem			2.000,00		2.000,00
	4.4.90.52 Equipamentos e Material Permanente				2.000,00	2.000,00
8 243 8001 1.6004	AQUISIÇÃO DE MÓVEIS, MÁQUINAS E EQUIPAMENTOS DIVERSOS - GESTÃO DO IGD - BOLSA FAMÍLIA			50.000,00		50.000,00
	4.4.90.52 Equipamentos e Material Permanente				50.000,00	50.000,00
8 243 8001 2.100	PROTEÇÃO DA CRIANÇA E DO ADOLESCENTE				105.000,00	105.000,00
	3.1.90.4 Contratação por Tempo Determinado				40.000,00	40.000,00
	3.1.90.13 Obrigações Patronais				20.000,00	20.000,00
	3.3.90.30 Material de Consumo				1.000,00	1.000,00
	3.3.90.36 Outros Serviços de Terceiros - Pessoa Física				43.000,00	43.000,00
	3.3.90.39 Outros Serviços de Terceiros - Pessoa Jurídica				1.000,00	1.000,00
8 243 8001 2.103	CENTROS DE APOIO A JOVENS E CRIANÇAS				2.000,00	2.000,00
	3.3.90.36 Outros Serviços de Terceiros - Pessoa Física				2.000,00	2.000,00
8 243 8001 2.104	MANUTENÇÃO DAS ATIVIDADES VINCULADAS AO PROGRAMA DE ERRADICAÇÃO DO TRABALHO INFANTIL - PETI				441.000,00	441.000,00
	3.1.90.4 Contratação por Tempo Determinado				150.000,00	150.000,00
	3.1.90.13 Obrigações Patronais				45.000,00	45.000,00

82

2

MUNICÍPIO DE GOIANA

CNPJ: 14.517.666/0001-26

Usuário: Eber Wesley

Chave de Autenticação
1629-2598-997

Página
50 / 52

Anexo 6 da Lei Nº 4.320/64 - Programa de Trabalho

Valores em R\$ - Período: Orçamento/2014

Unidade Orçamentária: 50001-Fundo Municipal de Assistência Social de Goiana

Código	Especificação	Não Orçamentária	Operação Especial	Projetos	Atividades	Total
	3.3.90.30				50.000,00	50.000,00
	3.3.90.32				50.000,00	50.000,00
	3.3.90.36				120.000,00	120.000,00
	3.3.90.39				20.000,00	20.000,00
	3.3.90.92				6.000,00	6.000,00
8 243 8001 2.105	MANUTENÇÃO DAS ATIVIDADES VINCULADAS AO FUNCIONAMENTO DE CRECHES				12.000,00	12.000,00
	3.3.90.30				1.000,00	1.000,00
	3.3.90.39				1.000,00	1.000,00
	3.3.90.41				5.000,00	5.000,00
	3.3.90.48				5.000,00	5.000,00
8 243 8001 2.106	MANUTENÇÃO DAS ATIVIDADES VINCULADAS AO PROJovem				268.000,00	268.000,00
	3.1.90.4				75.000,00	75.000,00
	3.1.90.13				20.000,00	20.000,00
	3.1.90.92				2.000,00	2.000,00
	3.3.90.30				40.000,00	40.000,00
	3.3.90.32				25.000,00	25.000,00
	3.3.90.33				5.000,00	5.000,00
	3.3.90.36				50.000,00	50.000,00
	3.3.90.39				50.000,00	50.000,00
	3.3.90.92				1.000,00	1.000,00
8 243 8001 2.107	PROTEÇÃO AOS POBRES CARENTES E A FAMÍLIA				295.000,00	295.000,00
	3.3.90.30				150.000,00	150.000,00
	3.3.90.32				100.000,00	100.000,00
	3.3.90.36				10.000,00	10.000,00
	3.3.90.39				10.000,00	10.000,00
	3.3.90.48				25.000,00	25.000,00
8 243 8001 2.108	GESTÃO DO IGD - PROGRAMA BOLSA FAMÍLIA				408.000,00	408.000,00
	3.1.90.4				120.000,00	120.000,00
	3.1.90.13				38.000,00	38.000,00
	3.1.90.16				4.000,00	4.000,00
	3.3.90.30				10.000,00	10.000,00
	3.3.90.36				50.000,00	50.000,00
	3.3.90.39				186.000,00	186.000,00
8 243 8009	MANUTENÇÃO DOS CONSELHOS TUTELARES, ADEQUANDO A LEI FEDERAL Nº 12.696 DE 25 DE JULHO DE 2012 PARA O MUNICÍPIO DE GOIANA.			3.000,00	195.000,00	198.000,00
8 243 8009 1.6003	AQUISIÇÃO DE MÓVEIS, MÁQUINAS E EQUIPAMENTOS DIVERSOS - APOIO AO FUNCIONAMENTO DO CONSELHO TUTELAR			3.000,00		3.000,00
	4.4.90.52			3.000,00		3.000,00
8 243 8009 2.101	APOIO AO FUNCIONAMENTO DO CONSELHO TUTELAR				190.000,00	190.000,00
	3.1.90.4				27.000,00	27.000,00
	3.1.90.11				113.000,00	113.000,00
	3.3.90.14				5.000,00	5.000,00
	3.3.90.30				1.000,00	1.000,00
	3.3.90.33				1.000,00	1.000,00

83

2

MUNICÍPIO DE GOIANA

CNPJ: 14.517.666/0001-26

Usuário: Eber Wesley

Chave de Autenticação
1629-2598-997

Página
51 / 52

Anexo 6 da Lei Nº 4.320/64 - Programa de Trabalho

Valores em R\$ - Período: Orçamento / 2014

Unidade Orçamentária: 50001-Fundo Municipal de Assistência Social de Goiana

Código	Especificação	Não Orçamentária	Operação Especial	Projetos	Atividades	Total
	3.3.90.36				20.000,00	20.000,00
	3.3.90.39				23.000,00	23.000,00
8 243 8009 2.102	APOIO AO CONSELHO DA CRIANÇA E DO ADOLESCENTE				5.000,00	5.000,00
	3.3.90.30				3.000,00	3.000,00
	3.3.90.41				2.000,00	2.000,00
8 244	Assistência Comunitária			138.000,00	677.000,00	815.000,00
8 244 8001	FORTALECIMENTO DA INTEGRAÇÃO E INTERSETORIALIDADE DAS POLÍTICAS PÚBLICAS			110.000,00	294.000,00	404.000,00
8 244 8001 1.6007	Gestão do IGD - SUAS			110.000,00		110.000,00
	4.4.90.51			30.000,00		30.000,00
	4.4.90.52			80.000,00		80.000,00
8 244 8001 2.99	APOIO AO IDOSO E AO DEFICIENTE				154.000,00	154.000,00
	3.3.50.41				50.000,00	50.000,00
	3.3.90.14				3.000,00	3.000,00
	3.3.90.30				20.000,00	20.000,00
	3.3.90.32				10.000,00	10.000,00
	3.3.90.33				1.000,00	1.000,00
	3.3.90.36				40.000,00	40.000,00
	3.3.90.39				20.000,00	20.000,00
	3.3.90.41				10.000,00	10.000,00
8 244 8001 2.9997	GESTÃO DO IGD - SUAS				140.000,00	140.000,00
	3.1.90.4				30.000,00	30.000,00
	3.1.90.13				5.000,00	5.000,00
	3.1.90.16				5.000,00	5.000,00
	3.3.90.14				10.000,00	10.000,00
	3.3.90.30				30.000,00	30.000,00
	3.3.90.36				20.000,00	20.000,00
	3.3.90.39				40.000,00	40.000,00
8 244 8002	EFETIVAÇÃO DA POPULAÇÃO POPULAR (GESTÃO PARTICIPATIVA)				15.000,00	15.000,00
8 244 8002 2.83	EFETIVAÇÃO DA PARTICIPAÇÃO POPULAR - GESTÃO PARTICIPATIVA				15.000,00	15.000,00
	3.3.90.30				5.000,00	5.000,00
	3.3.90.36				5.000,00	5.000,00
	3.3.90.39				5.000,00	5.000,00
8 244 8003	AMPLIAÇÃO DA REDE DE PROTEÇÕES SOCIAIS - BÁSICAS E ESPECIAL - CRAS E CREAS.			10.000,00	318.000,00	328.000,00
8 244 8003 1.6005	AQUISIÇÃO DE MÓVEIS, MÁQUINAS E EQUIPAMENTOS DIVERSOS - CREAS E DOS SERVIÇOS ESPECIAIS			10.000,00		10.000,00
	4.4.90.52			10.000,00		10.000,00
8 244 8003 2.96	AÇÕES DO CREAS E DOS SERVIÇOS ESPECIAIS				115.000,00	115.000,00
	3.1.90.4				30.000,00	30.000,00
	3.1.90.13				10.000,00	10.000,00
	3.3.90.30				10.000,00	10.000,00
	3.3.90.32				15.000,00	15.000,00
	3.3.90.36				35.000,00	35.000,00
	3.3.90.39				10.000,00	10.000,00

84

2

MUNICÍPIO DE GOIANA

CNPJ: 14.517.666/0001-26

Usuário: Eber Wesley

Chave de Autenticação
1629-2598-997

Página
52 / 52

Anexo 6 da Lei Nº 4.320/64 - Programa de Trabalho

Valores em R\$ - Período: Orçamento/2014

Unidade Orçamentária: 50001 - Fundo Municipal de Assistência Social de Goiana

Código	Especificação	Não Orçamentária	Operação Especial	Projetos	Atividades	Total
	3.3.90.41 Contribuições				5.000,00	5.000,00
8 244 8003 2.97	AÇÕES DO CRAS - PROTEÇÃO SOCIAL BÁSICA - PAIF				203.000,00	203.000,00
	3.1.90.4 Contratação por Tempo Determinado				80.000,00	80.000,00
	3.1.90.13 Obrigações Patronais				20.000,00	20.000,00
	3.3.90.30 Material de Consumo				25.000,00	25.000,00
	3.3.90.32 Material, Bem ou Serviço para Distribuição Gratuita				10.000,00	10.000,00
	3.3.90.33 Passagens e Despesas com Locomoção				6.000,00	6.000,00
	3.3.90.36 Outros Serviços de Terceiros - Pessoa Física				30.000,00	30.000,00
	3.3.90.39 Outros Serviços de Terceiros - Pessoa Jurídica				10.000,00	10.000,00
	3.3.90.41 Contribuições				20.000,00	20.000,00
	3.3.90.92 Despesas de Exercícios Anteriores				2.000,00	2.000,00
8 244 8004	PROMOÇÃO DO DIREITO SOCIAL À HABITAÇÃO DAS FAMÍLIAS EM SITUAÇÃO DE VULNERABILIDADE EM PARCERIA COM A POLÍTICA MUNICIPAL DE HABITAÇÃO.				20.000,00	20.000,00
8 244 8004 2.301	PROMOÇÃO DO DIREITO SOCIAL À HABITAÇÃO DAS FAMÍLIAS EM SITUAÇÃO DE VULNERABILIDADES EM PARCERIA COM A POLÍTICA MUNICIPAL DE HABITAÇÃO				20.000,00	20.000,00
	3.3.90.30 Material de Consumo				5.000,00	5.000,00
	3.3.90.35 Serviços de Consultoria				5.000,00	5.000,00
	3.3.90.36 Outros Serviços de Terceiros - Pessoa Física				5.000,00	5.000,00
	3.3.90.39 Outros Serviços de Terceiros - Pessoa Jurídica				5.000,00	5.000,00
8 244 8005	DESENVOLVIMENTO DO ESPORTE COMO FATOR DE INCLUSÃO SOCIAL.			13.000,00		13.000,00
8 244 8005 1.66	CONSTRUÇÃO DE UNIDADES ESPORTIVAS E DE APOIO AOS ESPORTES			13.000,00		13.000,00
	4.4.90.51 Obras e Instalações			13.000,00		13.000,00
8 244 8007	MANUTENÇÃO DO SERVIÇO DE CONVIVÊNCIA E FORTALECIMENTO DE VÍNCULOS - SCFV.				15.000,00	15.000,00
8 244 8007 2.300	MANUTENÇÃO DAS ATIVIDADES VINCULADAS AO SERVIÇO DE CONVIVÊNCIA E FORTALECIMENTO DE VÍNCULOS - SCFV				15.000,00	15.000,00
	3.3.90.30 Material de Consumo				5.000,00	5.000,00
	3.3.90.36 Outros Serviços de Terceiros - Pessoa Física				5.000,00	5.000,00
	3.3.90.39 Outros Serviços de Terceiros - Pessoa Jurídica				5.000,00	5.000,00
8 244 8008	APOIO GERENCIAL E TECNOLÓGICO AS AÇÕES DA SECRETARIA DE POLÍTICAS E DESPORTOS.			5.000,00	15.000,00	20.000,00
8 244 8008 1.6006	AQUISIÇÃO DE MÓVEIS, MÁQUINAS E EQUIPAMENTOS DIVERSOS - MANUTENÇÃO DAS ATIVIDADES VINCULADAS AO APOIO GERENCIAL E TECNOLÓGICO AS AÇÕES DA SECRETARIA DE POLÍTICAS E DESPORTO			5.000,00		5.000,00
	4.4.90.52 Equipamentos e Material Permanente			5.000,00		5.000,00
8 244 8008 2.25	MANUTENÇÃO DAS ATIVIDADES VINCULADAS AO APOIO GERENCIAL E TECNOLÓGICO AS AÇÕES DA SECRETARIA DE POLÍTICAS E DESPORTO				15.000,00	15.000,00
	3.3.90.30 Material de Consumo				5.000,00	5.000,00
	3.3.90.36 Outros Serviços de Terceiros - Pessoa Física				5.000,00	5.000,00
	3.3.90.39 Outros Serviços de Terceiros - Pessoa Jurídica				5.000,00	5.000,00
Total da Unidade Orçamentária				243.000,00	3.582.300,00	3.825.300,00
Total da Unidade Gestora				243.000,00	3.582.300,00	3.825.300,00
TOTAL GERAL				10.740.053,49	201.535.972,88	262.616.480,72

Entidades Consolidadas: Prefeitura Municipal de Goiana, Instituto de Previdência Social do Município de Goiana, Autarquia Municipal de Ensino Superior de Goiana, Fundo Municipal de Saúde de Goiana, FUNDECA - Fundo de Defesa da Criança e do Adolescente, Agência Municipal de Desenvolvimento de Goiana, Fundo Municipal de Assistência Social de Goiana

85

2

MUNICÍPIO DE GOIANA

CNPJ: 14.517.666/0001-26

Usuário: Eber Wesley

Chave de Autenticação
1796-7016-005

Página
1 / 6

Anexo 7 da Lei Nº 4.320/64 - Programa de Trabalho de Governo - Demonstrativo de Funções, Subfunções e Programas por Projetos e Atividades

Valores em R\$ - Período: Orçamentos/2014

Código	Especificação	Não Orçamentária	Operação Especial	Projetos	Atividades	Total
1	Legislativa			81.000,00	7.706.241,00	7.787.241,00
1 31	Ação Legislativa			30.000,00	6.714.241,00	6.744.241,00
1 31 1	APOIO GERENCIAL E TECNOLÓGICO AS AÇÕES E GESTÃO PARLAMENTAR DA CÂMARA MUNICIPAL DE GOIANA			30.000,00	6.714.241,00	6.744.241,00
1 122	Administração Geral			51.000,00		51.000,00
1 122 1	APOIO GERENCIAL E TECNOLÓGICO AS AÇÕES E GESTÃO PARLAMENTAR DA CÂMARA MUNICIPAL DE GOIANA			51.000,00		51.000,00
1 272	Previdência do Regime Estatutário				992.000,00	992.000,00
1 272 1	APOIO GERENCIAL E TECNOLÓGICO AS AÇÕES E GESTÃO PARLAMENTAR DA CÂMARA MUNICIPAL DE GOIANA				992.000,00	992.000,00
4	Administração		4.250.000,00	3.789.200,00	24.373.505,40	32.412.705,40
4 62	Defesa do Interesse Público no Processo Judiciário				14.000,00	14.000,00
4 62 4005	APOIO GERENCIAL E TECNOLÓGICO AS AÇÕES DA PROCURADORIA JURÍDICA				14.000,00	14.000,00
4 91	Defesa da Ordem Jurídica			50.000,00	1.030.000,00	1.080.000,00
4 91 4005	APOIO GERENCIAL E TECNOLÓGICO AS AÇÕES DA PROCURADORIA JURÍDICA			50.000,00	1.030.000,00	1.080.000,00
4 122	Administração Geral			3.309.200,00	21.132.169,00	24.441.369,00
4 122 901	GESTÃO ADMINISTRATIVA DO RPPS			54.200,00	859.550,00	913.750,00
4 122 4001	APOIO GERENCIAL E TECNOLÓGICO AS AÇÕES DO GABINETE DO PREFEITO			5.000,00	3.201.759,00	3.206.759,00
4 122 4002	APOIO GERENCIAL E TECNOLÓGICO AS AÇÕES DA CONTROLADORIA GERAL				112.000,00	112.000,00
4 122 4003	APOIO GERENCIAL E TECNOLÓGICO AS AÇÕES DA COORDENADORIA DA MULHER			20.000,00	190.000,00	210.000,00
4 122 4004	APOIO GERENCIAL E TECNOLÓGICO AS AÇÕES DA SECRETARIA DE COMUNICAÇÃO			20.000,00	55.000,00	75.000,00
4 122 4005	APOIO GERENCIAL E TECNOLÓGICO AS AÇÕES DA PROCURADORIA JURÍDICA				1.178.000,00	1.178.000,00
4 122 4006	APOIO GERENCIAL E TECNOLÓGICO AS AÇÕES DA SECRETARIA DE ARTICULAÇÃO POLÍTICA DE GOVERNO			20.000,00	432.000,00	452.000,00
4 122 4007	APOIO GERENCIAL E TECNOLÓGICO AS AÇÕES DA SECRETARIA DE ADMINISTRAÇÃO			204.000,00	3.986.000,00	4.190.000,00
4 122 4009	APOIO GERENCIAL E TECNOLÓGICO AS AÇÕES DA SECRETARIA DE SEGURANÇA CIDADÃ, TRÁNSITO E TRANSPORTES URBANOS				881.000,00	881.000,00
4 122 4010	MODERNIZAÇÃO DA GESTÃO PÚBLICA, ORÇAMENTÁRIA E FINANCEIRA				31.000,00	31.000,00
4 122 4014	APOIO GERENCIAL E TECNOLÓGICO AS AÇÕES DA SECRETARIA DE AGRICULTURA, PESCA E MEIO AMBIENTE				456.160,00	456.160,00
4 122 7001	APOIO GERENCIAL E TECNOLÓGICO AS AÇÕES AD GOIANA			50.000,00	1.015.000,00	1.065.000,00
4 122 9004	IMPLEMENTAÇÃO DE POLÍTICAS E AÇÕES QUE PROPICIEM O DESENVOLVIMENTO E A GESTÃO EFICIENTE E EFICAZ DOS RECURSOS HUMANOS PARA O DESEMPENHO DOS SEUS CARGOS E FUNÇÕES				70.000,00	70.000,00
4 122 9005	INCLUSÃO DIGITAL DOS SERVIDORES PÚBLICOS			100.000,00	50.000,00	150.000,00
4 122 9006	DESENVOLVIMENTO HUMANO E ORGANIZACIONAL				30.000,00	30.000,00
4 122 9007	APOIO GERENCIAL E TECNOLÓGICO DA SECRETARIA DE PLANEJAMENTO ESTRATÉGICO E COORDENAÇÃO GERAL			100.000,00	860.000,00	960.000,00
4 122 9008	MODERNIZAÇÃO DA GESTÃO PÚBLICA, ORÇAMENTÁRIA E FINANCEIRA			151.000,00	635.000,00	786.000,00
4 122 9009	DISPONIBILIZAÇÃO DAS INFORMAÇÕES MUNICIPAIS QUE PROMOVAM A TRANSPARÊNCIA DA GESTÃO MUNICIPAL				80.000,00	80.000,00
4 122 9010	PROGRAMA DE ATENDIMENTO AO CIDADÃO				180.000,00	180.000,00
4 122 9011	CONSTRUÇÃO DE UMA GESTÃO DEMOCRÁTICA E PARTICIPATIVA				500.000,00	500.000,00
4 122 9012	IMPLEMENTAÇÃO DA MELHORIA DA QUALIDADE DA GESTÃO E DO PLANEJAMENTO DO MUNICÍPIO				160.000,00	160.000,00
4 122 9013	AGÊNCIA REGULADORA ECO- SÓCIO-ECONÔMICA				80.000,00	80.000,00
4 122 9014	APOIO GERENCIAL E TECNOLÓGICO AS AÇÕES DA SECRETARIA DE ARRECAÇÃO E FINANÇAS			235.000,00	5.349.700,00	5.584.700,00
4 122 9015	APERFEIÇOAMENTO DA GESTÃO FINANCEIRA E CONTÁBIL DO MUNICÍPIO				370.000,00	370.000,00
4 122 9018	AQUISIÇÃO DE PATRULHA MECANIZADA			2.300.000,00		2.300.000,00
4 122 9053	PROGRAMA ADOTE UMA PRAÇA				30.000,00	30.000,00

86

2

MUNICÍPIO DE GOIANA

CNPJ: 14.517.666/0001-26

Usuário: Eber Wesley

Chave de Autenticação
1796-7016-005

Página
2 / 6

Anexo 7 da Lei Nº 4.320/64 - Programa de Trabalho de Governo - Demonstrativo de Funções, Subfunções e Programas por Projetos e Atividades

Valores em R\$ - Período: Orçamento 2014

Código	Especificação	Não Orçamentária	Operação Especial	Projetos	Atividades	Total
4 122 9056	APOIO GERENCIAL E TECNOLÓGICO AS AÇÕES DO PROCON			50.000,00	340.000,00	390.000,00
4 123	Administração Financeira		4.250.000,00	200.000,00	1.013.613,01	5.463.613,01
4 123 4011	APERFEIÇOAMENTO DA GESTÃO FINANCEIRA E CONTÁBIL DO MUNICÍPIO		4.250.000,00	200.000,00	1.013.613,01	5.463.613,01
4 124	Controle Interno			110.000,00	50.000,00	160.000,00
4 124 4002	APOIO GERENCIAL E TECNOLÓGICO AS AÇÕES DA CONTROLADORIA GERAL			110.000,00	50.000,00	160.000,00
4 128	Formação de Recursos Humanos				20.000,00	20.000,00
4 128 7001	APOIO GERENCIAL E TECNOLÓGICO AS AÇÕES AD GOIANA				20.000,00	20.000,00
4 131	Comunicação Social			20.000,00	1.063.723,39	1.083.723,39
4 131 4004	APOIO GERENCIAL E TECNOLÓGICO AS AÇÕES DA SECRETARIA DE COMUNICAÇÃO			20.000,00	1.063.723,39	1.083.723,39
4 605	Abastecimento			100.000,00	50.000,00	150.000,00
4 605 9016	APOIO GERENCIAL E TECNOLÓGICO DAS AÇÕES DA SECRETARIA DE ABASTECIMENTO, MANUTENÇÃO E SERVIÇOS PÚBLICOS			100.000,00	50.000,00	150.000,00
8	Assistência Social			458.000,00	6.430.300,00	6.888.300,00
8 122	Administração Geral			90.000,00	3.777.300,00	3.867.300,00
8 122 8001	FORTALECIMENTO DA INTEGRAÇÃO E INTERSETORIALIDADE DAS POLÍTICAS PÚBLICAS			10.000,00	30.000,00	40.000,00
8 122 8005	DESENVOLVIMENTO DO ESPORTE COMO FATOR DE INCLUSÃO SOCIAL.				504.000,00	504.000,00
8 122 8006	APRIMORAMENTO DA GESTÃO MUNICIPAL DE ASSISTÊNCIA SOCIAL			20.000,00		20.000,00
8 122 8008	APOIO GERENCIAL E TECNOLÓGICO AS AÇÕES DA SECRETARIA DE POLÍTICAS E DESPORTOS.			40.000,00	60.000,00	100.000,00
8 122 9058	APOIO GERENCIAL E TECNOLÓGICO DAS AÇÕES DO FUNDO MUNICIPAL DE ASSISTÊNCIA SOCIAL			20.000,00	3.183.300,00	3.203.300,00
8 243	Assistência à Criança e ao Adolescente			230.000,00	1.976.000,00	2.206.000,00
8 243 6001	APOIO GERENCIAL E TECNOLÓGICO AS AÇÕES DO FUNDECA			175.000,00	250.000,00	425.000,00
8 243 8001	FORTALECIMENTO DA INTEGRAÇÃO E INTERSETORIALIDADE DAS POLÍTICAS PÚBLICAS			52.000,00	1.531.000,00	1.583.000,00
8 243 8009	MANUTENÇÃO DOS CONSELHOS TUTELARES, ADEQUANDO A LEI FEDERAL Nº 12.696 DE 25 DE JULHO DE 2012 PARA O MUNICÍPIO DE GOIANA.			3.000,00	195.000,00	198.000,00
8 244	Assistência Comunitária			138.000,00	677.000,00	815.000,00
8 244 8001	FORTALECIMENTO DA INTEGRAÇÃO E INTERSETORIALIDADE DAS POLÍTICAS PÚBLICAS			110.000,00	294.000,00	404.000,00
8 244 8002	EFETIVAÇÃO DA POPULAÇÃO POPULAR (GESTÃO PARTICIPATIVA)				15.000,00	15.000,00
8 244 8003	AMPLIAÇÃO DA REDE DE PROTEÇÕES SOCIAIS - BÁSICAS E ESPECIAL - CRAS E CREAS.			10.000,00	318.000,00	328.000,00
8 244 8004	PROMOÇÃO DO DIREITO SOCIAL À HABITAÇÃO DAS FAMÍLIAS EM SITUAÇÃO DE VULNERABILIDADE EM PARCERIA COM A POLÍTICA MUNICIPAL DE HABITAÇÃO.				20.000,00	20.000,00
8 244 8005	DESENVOLVIMENTO DO ESPORTE COMO FATOR DE INCLUSÃO SOCIAL.			13.000,00		13.000,00
8 244 8007	MANUTENÇÃO DO SERVIÇO DE CONVIVÊNCIA E FORTALECIMENTO DE VINCULOS - SCFV.				15.000,00	15.000,00
8 244 8008	APOIO GERENCIAL E TECNOLÓGICO AS AÇÕES DA SECRETARIA DE POLÍTICAS E DESPORTOS.			5.000,00	15.000,00	20.000,00
9	Previdência Social		2.100.000,00		15.530.450,00	17.630.450,00
9 272	Previdência do Regime Estatutário				15.530.450,00	15.530.450,00
9 272 902	MANUTENÇÃO DAS ATIVIDADES PREVIDENCIÁRIAS DO RPPS				15.530.450,00	15.530.450,00
9 999	Reserva de Contingência		2.100.000,00			2.100.000,00
9 999 9999	RESERVA DE CONTINGÊNCIA		2.100.000,00			2.100.000,00
10	Saúde			9.686.770,13	29.062.669,97	38.749.440,10
10 301	Atenção Básica			8.195.087,13	18.038.969,97	26.234.057,10
10 301 1001	ATENÇÃO PRIMÁRIA EM SAÚDE				8.909.669,97	8.909.669,97
10 301 1002	ATENÇÃO ESPECIALIZADA EM SAÚDE				2.413.000,00	2.413.000,00
10 301 1003	SAÚDE MENTAL				830.000,00	830.000,00
10 301 1006	GESTÃO DO TRABALHO E EDUCAÇÃO NA SAÚDE				261.000,00	261.000,00
10 301 1007	MODELO DE GESTÃO				4.990.300,00	4.990.300,00
10 301 1008	REDE DE REABILITAÇÃO				265.000,00	265.000,00
10 301 1009	PROMOÇÃO DA SAÚDE				200.000,00	200.000,00
10 301 1011	GESTÃO PARTICIPATIVA				70.000,00	70.000,00

87

R

MUNICÍPIO DE GOIANA

CNPJ: 14.517.666/0001-26

Usuário: Eber Wesley

Chave de Autenticação
1796-7016-005

Página
3 / 6

Anexo 7 da Lei Nº 4.320/64 - Programa de Trabalho de Governo - Demonstrativo de Funções, Subfunções e Programas por Projetos e Atividades

Valores em R\$ - Período: Orçamento / 2014

Código	Especificação	Não Orçamentária	Operação Especial	Projetos	Atividades	Total
10 301 1012	SAÚDE DA MULHER E DA CRIANÇA				100.000,00	100.000,00
10 301 1013	INVESTIMENTO EM SAÚDE			8.195.087,13		8.195.087,13
10 302	Assistência Hospitalar e Ambulatorial			1.491.683,00	5.843.000,00	7.334.683,00
10 302 1013	INVESTIMENTO EM SAÚDE			1.491.683,00		1.491.683,00
10 302 1014	REDE DE URGÊNCIA E EMERGÊNCIA				5.843.000,00	5.843.000,00
10 303	Suporte Profilático e Terapêutico				2.920.000,00	2.920.000,00
10 303 1005	ASSISTÊNCIA FARMACÊUTICA				1.145.000,00	1.145.000,00
10 303 1010	REGULAÇÃO E SISTEMA DE INFORMAÇÃO				1.775.000,00	1.775.000,00
10 304	Vigilância Sanitária				405.000,00	405.000,00
10 304 1004	VIGILÂNCIA EM SAÚDE				405.000,00	405.000,00
10 305	Vigilância Epidemiológica				1.855.700,00	1.855.700,00
10 305 1004	VIGILÂNCIA EM SAÚDE				1.855.700,00	1.855.700,00
11	Trabalho				585.000,00	585.000,00
11 333	Empregabilidade				585.000,00	585.000,00
11 333 9033	PROGRAMA DE FOMENTO AO EMPREENDEDORISMO LOCAL				300.000,00	300.000,00
11 333 9034	AMPLIAÇÃO DA MÃO-DE-OBRA LOCAL INSERIDA NO MERCADO DE TRABALHO				285.000,00	285.000,00
12	Educação			3.518.676,66	80.781.000,00	84.299.676,66
12 306	Alimentação e Nutrição				1.908.000,00	1.908.000,00
12 306 1202	MELHORIA E AMPLIAÇÃO DAS AÇÕES DE SEGURANÇA ALIMENTAR NAS ESCOLAS MUNICIPAIS				1.908.000,00	1.908.000,00
12 361	Ensino Fundamental			2.324.676,66	52.640.885,00	54.965.561,66
12 361 1201	MELHORIA DA GESTÃO ADMINISTRATIVA DA EDUCAÇÃO MUNICIPAL			1.689.223,50	10.097.885,00	11.787.108,50
12 361 1204	GESTÃO DO TRANSPORTE ESCOLAR DA EDUCAÇÃO BÁSICA			200.000,00	5.132.000,00	5.332.000,00
12 361 1206	QUALIFICAÇÃO E DESENVOLVIMENTO SOCIAL DO ENSINO FUNDAMENTAL				37.411.000,00	37.411.000,00
12 361 1501	EXECUÇÃO DOS PROJETOS DO FUNDO DE DESENVOLVIMENTO MUNICIPAL DE GOIANA			435.453,16		435.453,16
12 362	Ensino Médio				1.061.000,00	1.061.000,00
12 362 1201	MELHORIA DA GESTÃO ADMINISTRATIVA DA EDUCAÇÃO MUNICIPAL				45.000,00	45.000,00
12 362 1204	GESTÃO DO TRANSPORTE ESCOLAR DA EDUCAÇÃO BÁSICA				1.016.000,00	1.016.000,00
12 363	Ensino Profissional				200.000,00	200.000,00
12 363 1201	MELHORIA DA GESTÃO ADMINISTRATIVA DA EDUCAÇÃO MUNICIPAL				200.000,00	200.000,00
12 364	Ensino Superior			1.194.000,00	9.607.000,00	10.801.000,00
12 364 1201	MELHORIA DA GESTÃO ADMINISTRATIVA DA EDUCAÇÃO MUNICIPAL				872.000,00	872.000,00
12 364 1203	GESTÃO DO TRANSPORTE ESCOLAR DA EDUCAÇÃO SUPERIOR				1.200.000,00	1.200.000,00
12 364 1298	EDUCAÇÃO SUPERIOR DE QUALIDADE NO MUNICÍPIO DE GOIANA			1.194.000,00	3.605.000,00	4.799.000,00
12 364 1299	REQUALIFICAÇÃO DA AUTARQUIA MUNICIPAL DO ENSINO SUPERIOR DE GOIANA (AMESG) / FACULDADE DE CIÊNCIAS E TECNOLOGIA PROFESSOR DIRSON MACIEL DE BARROS (FADIMAB) E VALORIZAÇÃO DA EDUCAÇÃO SUPERIOR NO MUNICÍPIO				3.930.000,00	3.930.000,00
12 365	Educação Infantil				12.239.115,00	12.239.115,00
12 365 1201	MELHORIA DA GESTÃO ADMINISTRATIVA DA EDUCAÇÃO MUNICIPAL				447.000,00	447.000,00
12 365 1204	GESTÃO DO TRANSPORTE ESCOLAR DA EDUCAÇÃO BÁSICA				112.000,00	112.000,00
12 365 1205	AMPLIAÇÃO DO ACESSO E DESENVOLVIMENTO DA EDUCAÇÃO INFANTIL				11.680.115,00	11.680.115,00
12 366	Educação de Jovens e Adultos				2.865.000,00	2.865.000,00
12 366 1201	MELHORIA DA GESTÃO ADMINISTRATIVA DA EDUCAÇÃO MUNICIPAL				303.000,00	303.000,00
12 366 1207	FORTALECIMENTO DA EDUCAÇÃO DE JOVENS, ADULTOS E IDOSOS				2.562.000,00	2.562.000,00
12 367	Educação Especial				80.000,00	80.000,00
12 367 1208	FORTALECIMENTO E DESENVOLVIMENTO DA EDUCAÇÃO ESPECIAL				80.000,00	80.000,00
12 368	Educação Básica				180.000,00	180.000,00
12 368 1209	DEMOCRATIZAÇÃO DA GESTÃO E CONTROLE SOCIAL DA EDUCAÇÃO				180.000,00	180.000,00
13	Cultura			330.000,00	7.517.760,00	7.847.760,00
13 391	Patrimônio Histórico, Artístico e Arqueológico				50.000,00	50.000,00

88

2

MUNICÍPIO DE GOIANA

CNPJ: 14.517.666/0001-26

Usuário: Eber Wesley

Chave de Autenticação
1796 7016 005

Página
4 / 6

Anexo 7 da Lei Nº 4.320/64 - Programa de Trabalho de Governo - Demonstrativo de Funções, Subfunções e Programas por Projetos e Atividades

Valores em R\$ - Período: Orçamento/2014

Código	Especificação	Não Orçamentária	Operação Especial	Projetos	Atividades	Total
13 391 4008	DESENVOLVIMENTO DO TURISMO SUSTENTÁVEL				50.000,00	50.000,00
13 392	Difusão Cultural			250.000,00	7.467.760,00	7.717.760,00
13 392 4008	DESENVOLVIMENTO DO TURISMO SUSTENTÁVEL			180.000,00	2.073.000,00	2.253.000,00
13 392 9048	APOIO GERENCIAL E TECNOLÓGICO DAS AÇÕES DA SECRETARIA DE TURISMO, DESENVOLVIMENTO ARTÍSTICO E CULTURA			70.000,00	1.134.760,00	1.204.760,00
13 392 9049	DESENVOLVIMENTO DO TURISMO LOCAL				4.150.000,00	4.150.000,00
13 392 9050	PROMOÇÃO E VALORIZAÇÃO DA CULTURA LOCAL				110.000,00	110.000,00
13 695	Turismo			80.000,00		80.000,00
13 695 4008	DESENVOLVIMENTO DO TURISMO SUSTENTÁVEL			80.000,00		80.000,00
15	Urbanismo			31.466.807,56	23.123.246,51	54.590.054,07
15 122	Administração Geral			280.000,00	15.423.246,51	15.703.246,51
15 122 4012	APOIO GERENCIAL E TECNOLÓGICO AS AÇÕES DA SECRETARIA DE SERVIÇOS PÚBLICOS			200.000,00	15.313.246,51	15.513.246,51
15 122 4013	APOIO GERENCIAL E TECNOLÓGICO AS AÇÕES DA SECRETARIA DE URBANISMO, OBRAS E PATRIMÔNIO ARQUITETÔNICO			50.000,00	50.000,00	100.000,00
15 122 9036	APOIO GERENCIAL E TECNOLÓGICO DAS AÇÕES DA SECRETARIA DE SEGURANÇA CIDADÃ, TRÂNSITO E TRANSPORTES URBANOS			30.000,00	60.000,00	90.000,00
15 182	Defesa Civil			300.000,00		300.000,00
15 182 9029	MELHORIA DA CAPACIDADE DE CONTROLE E PREVENÇÃO DE DESASTRES NATURAIS			300.000,00		300.000,00
15 392	Difusão Cultural			300.000,00		300.000,00
15 392 9031	CONSTRUÇÃO DE UMA ÁREA DE EVENTOS			300.000,00		300.000,00
15 451	Infra-Estrutura Urbana			13.066.807,56		13.066.807,56
15 451 1501	EXECUÇÃO DOS PROJETOS DO FUNDO DE DESENVOLVIMENTO MUNICIPAL DE GOIANA			1.392.807,56		1.392.807,56
15 451 4013	APOIO GERENCIAL E TECNOLÓGICO AS AÇÕES DA SECRETARIA DE URBANISMO, OBRAS E PATRIMÔNIO ARQUITETÔNICO			760.000,00		760.000,00
15 451 9023	MELHORIA DAS ÁREAS DE ESPORTE E LAZER			3.388.000,00		3.388.000,00
15 451 9024	MELHORIA DA MOBILIDADE URBANA E RURAL			3.910.000,00		3.910.000,00
15 451 9025	REQUALIFICAÇÃO DAS FEIRAS LIVRES E DOS ESPAÇOS COMERCIAIS PÚBLICOS DA SEDE E DOS DISTRITOS			2.250.000,00		2.250.000,00
15 451 9026	ACESSIBILIDADE			60.000,00		60.000,00
15 451 9027	ORGANIZAÇÃO DO TERRITÓRIO E HABITAÇÃO			403.000,00		403.000,00
15 451 9028	GARANTIA DA OCUPAÇÃO TERRITORIAL DE FORMA ORDENADA E SUSTENTÁVEL			803.000,00		803.000,00
15 451 9030	MELHORIA DO ATENDIMENTO FUNERÁRIO A POPULAÇÃO			100.000,00		100.000,00
15 452	Serviços Urbanos			1.420.000,00	7.500.000,00	8.920.000,00
15 452 4009	APOIO GERENCIAL E TECNOLÓGICO AS AÇÕES DA SECRETARIA DE SEGURANÇA CIDADÃ, TRÂNSITO E TRANSPORTES URBANOS				2.287.000,00	2.287.000,00
15 452 4013	APOIO GERENCIAL E TECNOLÓGICO AS AÇÕES DA SECRETARIA DE URBANISMO, OBRAS E PATRIMÔNIO ARQUITETÔNICO			1.170.000,00	1.913.000,00	3.083.000,00
15 452 9037	GESTÃO DO TRÂNSITO E MOBILIDADE URBANA			250.000,00	3.300.000,00	3.550.000,00
15 453	Transportes Coletivos Urbanos				200.000,00	200.000,00
15 453 4009	APOIO GERENCIAL E TECNOLÓGICO AS AÇÕES DA SECRETARIA DE SEGURANÇA CIDADÃ, TRÂNSITO E TRANSPORTES URBANOS				200.000,00	200.000,00
15 482	Habitação Urbana			100.000,00		100.000,00
15 482 4013	APOIO GERENCIAL E TECNOLÓGICO AS AÇÕES DA SECRETARIA DE URBANISMO, OBRAS E PATRIMÔNIO ARQUITETÔNICO			100.000,00		100.000,00
15 512	Saneamento Básico Urbano			11.000.000,00		11.000.000,00
15 512 4013	APOIO GERENCIAL E TECNOLÓGICO AS AÇÕES DA SECRETARIA DE URBANISMO, OBRAS E PATRIMÔNIO ARQUITETÔNICO			1.000.000,00		1.000.000,00
15 512 9022	EXPANSÃO DA REDE DE SANEAMENTO BÁSICO			10.000.000,00		10.000.000,00
15 544	Recursos Hídricos			3.500.000,00		3.500.000,00
15 544 9021	AMPLIAÇÃO DOS SERVIÇOS DE ÁGUA POTÁVEL NO MUNICÍPIO			3.500.000,00		3.500.000,00

89

2

MUNICÍPIO DE GOIANA

CNPJ: 14.517.666/0001-26

Usuário: Eber Wesley

Chave de Autenticação
1796-7016-005Página
5 / 6**Anexo 7 da Lei Nº 4.320/64 - Programa de Trabalho de Governo - Demonstrativo de Funções, Subfunções e Programas por Projetos e Atividades**

Valores em R\$ - Período: Orçamento/2014

Código	Especificação	Não Orçamentária	Operação Especial	Projetos	Atividades	Total
15 752	Energia Elétrica			1.500.000,00		1.500.000,00
15 752 9020	AMPLIAÇÃO DOS SISTEMA DE FORNECIMENTO DE ENERGIA ELÉTRICA E TELECOMUNICAÇÕES			1.500.000,00		1.500.000,00
19	Ciência e Tecnologia			30.000,00	2.030.000,00	2.060.000,00
19 122	Administração Geral			20.000,00	40.000,00	60.000,00
19 122 9032	APOIO GERENCIAL E TECNOLÓGICO DAS AÇÕES DA SECRETARIA DE DESENVOLVIMENTO ECONÔMICO, CIÊNCIA E TECNOLOGIA			20.000,00	40.000,00	60.000,00
19 571	Desenvolvimento Científico				1.105.000,00	1.105.000,00
19 571 9035	PROMOÇÃO DA CIÊNCIA DA TECNOLOGIA E DA INOVAÇÃO DO MUNICÍPIO				1.105.000,00	1.105.000,00
19 573	Difusão do Conhecimento Científico e Tecnológico			10.000,00	885.000,00	895.000,00
19 573 4015	APOIO GERENCIAL E TECNOLÓGICO AS AÇÕES DA SECRETARIA DE DESENVOLVIMENTO ECONÔMICO, CIÊNCIA E TECNOLOGIA			10.000,00	885.000,00	895.000,00
20	Agricultura			630.000,00	1.295.000,00	1.925.000,00
20 122	Administração Geral			30.000,00	400.000,00	430.000,00
20 122 4014	APOIO GERENCIAL E TECNOLÓGICO AS AÇÕES DA SECRETÁRIA DE AGRICULTURA, PESCA E MEIO AMBIENTE.				20.000,00	20.000,00
20 122 9038	APOIO GERENCIAL E TECNOLÓGICO DAS AÇÕES DA SECRETARIA DE AGRICULTURA, PESCA E MEIO AMBIENTE			30.000,00	50.000,00	80.000,00
20 122 9041	DOTAR A SECRETARIA DE AGRICULTURA, PESCA E MEIO AMBIENTE DE AUTONOMIA PARA DESENVOLVER MELHOR AS ATIVIDADES DO MEIO AMBIENTE				230.000,00	230.000,00
20 122 9044	PROVER A QUALIDADE DOS RECURSOS HÍDRICOS				100.000,00	100.000,00
20 481	Habitação Rural				10.000,00	10.000,00
20 481 4014	APOIO GERENCIAL E TECNOLÓGICO AS AÇÕES DA SECRETÁRIA DE AGRICULTURA, PESCA E MEIO AMBIENTE.				10.000,00	10.000,00
20 541	Preservação e Conservação Ambiental				190.000,00	190.000,00
20 541 9040	DESTINAR ADEQUADAMENTE OS RESÍDUOS SÓLIDOS GERADOS NO MUNICÍPIO				150.000,00	150.000,00
20 541 9043	CRIAR ÁREAS VERDES				40.000,00	40.000,00
20 542	Controle Ambiental				350.000,00	350.000,00
20 542 9039	ADEQUAÇÃO DO MANEJO E USO RACIONAL DOS ECOSISTEMAS				250.000,00	250.000,00
20 542 9042	ORDENAR OS ESPAÇOS LITORÂNEOS DO MUNICÍPIO				100.000,00	100.000,00
20 543	Recuperação de Áreas Degradadas				50.000,00	50.000,00
20 543 4014	APOIO GERENCIAL E TECNOLÓGICO AS AÇÕES DA SECRETÁRIA DE AGRICULTURA, PESCA E MEIO AMBIENTE.				50.000,00	50.000,00
20 544	Recursos Hídricos				25.000,00	25.000,00
20 544 4014	APOIO GERENCIAL E TECNOLÓGICO AS AÇÕES DA SECRETÁRIA DE AGRICULTURA, PESCA E MEIO AMBIENTE.				25.000,00	25.000,00
20 605	Abastecimento				120.000,00	120.000,00
20 605 9045	PROPICIAR O DESENVOLVIMENTO LOCAL SUSTENTÁVEL DA ATIVIDADE AGRÍCOLA FAMILIAR E PESQUEIRA ARTESANAL				100.000,00	100.000,00
20 605 9047	MELHORAR A INFRAESTRUTURA PARA COMERCIALIZAÇÃO				20.000,00	20.000,00
20 607	Irrigação			600.000,00	150.000,00	750.000,00
20 607 9017	MELHORIA DO SISTEMA DE DRENAGEM PLUVIAL			600.000,00		600.000,00
20 607 9046	DESENVOLVIMENTO TECNOLÓGICO E EXPANSÃO DA AGROPECUÁRIA				150.000,00	150.000,00
23	Comércio e Serviços				1.585.000,00	1.585.000,00
23 691	Promoção Comercial				1.585.000,00	1.585.000,00
23 691 7002	ATRAÇÃO E VIABILIZAÇÃO DE INVESTIMENTOS ESTRUTURADORES.				390.000,00	390.000,00
23 691 7003	FORTALECIMENTO DA POLÍTICA MUNICIPAL DE DESENVOLVIMENTO ECONÔMICO SUSTENTÁVEL.				420.000,00	420.000,00
23 691 7004	FOMENTO À ECONOMIA CRIATIVA				300.000,00	300.000,00
23 691 7005	DESENVOLVIMENTO E SUPORTE A NEGÓCIOS SOCIAIS SUSTENTÁVEIS				475.000,00	475.000,00

06

Q

MUNICÍPIO DE GOIANA

CNPJ: 14.517.666/0001-26

Usuário: Eber Wesley

Chave de Autenticação
1796-7016-005Página
6 / 6**Anexo 7 da Lei Nº 4.320/64 - Programa de Trabalho de Governo - Demonstrativo de Funções, Subfunções e Programas por Projetos e Atividades**

Valores em R\$ - Período: Orçamento/2014

Código	Especificação	Não Orçamentária	Operação Especial	Projetos	Atividades	Total
24	Comunicações				1.500.000,00	1.500.000,00
24 122	Administração Geral				1.500.000,00	1.500.000,00
24 122 9001	DESENVOLVIMENTO E IMPLANTAÇÃO DE POLÍTICA DE COMUNICAÇÃO PARA O MUNICÍPIO.				190.000,00	190.000,00
24 122 9002	DIVULGAÇÃO DE AÇÕES, PROGRAMAS E PROJETOS DO MUNICÍPIO				1.310.000,00	1.310.000,00
25	Energia			150.000,00		150.000,00
25 752	Energia Elétrica			150.000,00		150.000,00
25 752 4013	APOIO GERENCIAL E TECNOLÓGICO AS AÇÕES DA SECRETARIA DE URBANISMO, OBRAS E PATRIMÔNIO ARQUITETÔNICO			150.000,00		150.000,00
27	Desporto e Lazer			200.000,00		200.000,00
27 812	Desporto Comunitário			200.000,00		200.000,00
27 812 4013	APOIO GERENCIAL E TECNOLÓGICO AS AÇÕES DA SECRETARIA DE URBANISMO, OBRAS E PATRIMÔNIO ARQUITETÔNICO			200.000,00		200.000,00
28	Encargos Especiais		20.000,00		15.800,00	35.800,00
28 846	Outros Encargos Especiais		20.000,00		15.800,00	35.800,00
28 846 901	GESTÃO ADMINISTRATIVA DO RPPS		10.000,00		10.000,00	20.000,00
28 846 902	MANUTENÇÃO DAS ATIVIDADES PREVIDENCIÁRIAS DO RPPS		10.000,00		5.800,00	15.800,00
99	Reserva de Contingência		4.370.053,49			4.370.053,49
99 999	Reserva de Contingência		4.370.053,49			4.370.053,49
99 999 9999	RESERVA DE CONTIGÊNCIA		4.370.053,49			4.370.053,49
Total			10.740.053,49	50.340.454,35	201.535.972,88	262.616.480,72
TOTAL GERAL			10.740.053,49	50.340.454,35	201.535.972,88	262.616.480,72

Entidades Consolidadas: Prefeitura Municipal de Goiana, Instituto de Previdência Social do Município de Goiana, Autarquia Municipal de Ensino Superior de Goiana, Fundo Municipal de Saúde de Goiana, FUNDECA - Fundo de Defesa da Criança e do Adolescente, Agência Municipal de Desenvolvimento de Goiana, Fundo Municipal de Assistência Social de Goiana

②

16

MUNICÍPIO DE GOIANA

CNPJ: 14.517.666/0001-26

Usuário: Eber Wesley

Chave de Autenticação
1837-9034-179Página
1 / 5**Anexo 8 da Lei Nº 4.320/64 - Demonstrativo da Despesa por Funções, Subfunções e Programas, Conforme o Vínculo com os Recursos**

Valores em R\$ - Período: Orçamento/2014

Código	Especificação	Ordinário	Vinculado	Total
1	Legislativa	7.787.241,00		7.787.241,00
1 31	Ação Legislativa	6.744.241,00		6.744.241,00
1 31 1	APOIO GERENCIAL E TECNOLÓGICO AS AÇÕES E GESTÃO PARLAMENTAR DA CÂMARA MUNICIPAL DE GOIANA	6.744.241,00		6.744.241,00
1 122	Administração Geral	51.000,00		51.000,00
1 122 1	APOIO GERENCIAL E TECNOLÓGICO AS AÇÕES E GESTÃO PARLAMENTAR DA CÂMARA MUNICIPAL DE GOIANA	51.000,00		51.000,00
1 272	Previdência do Regime Estatutário	992.000,00		992.000,00
1 272 1	APOIO GERENCIAL E TECNOLÓGICO AS AÇÕES E GESTÃO PARLAMENTAR DA CÂMARA MUNICIPAL DE GOIANA	992.000,00		992.000,00
4	Administração	30.112.705,40	2.300.000,00	32.412.705,40
4 62	Defesa do Interesse Público no Processo Judiciário	14.000,00		14.000,00
4 62 4005	APOIO GERENCIAL E TECNOLÓGICO AS AÇÕES DA PROCURADORIA JURÍDICA	14.000,00		14.000,00
4 91	Defesa da Ordem Jurídica	1.080.000,00		1.080.000,00
4 91 4005	APOIO GERENCIAL E TECNOLÓGICO AS AÇÕES DA PROCURADORIA JURÍDICA	1.080.000,00		1.080.000,00
4 122	Administração Geral	22.141.369,00	2.300.000,00	24.441.369,00
4 122 901	GESTÃO ADMINISTRATIVA DO RPPS	913.750,00		913.750,00
4 122 4001	APOIO GERENCIAL E TECNOLÓGICO AS AÇÕES DO GABINETE DO PREFEITO	3.206.759,00		3.206.759,00
4 122 4002	APOIO GERENCIAL E TECNOLÓGICO AS AÇÕES DA CONTROLADORIA GERAL	112.000,00		112.000,00
4 122 4003	APOIO GERENCIAL E TECNOLÓGICO AS AÇÕES DA COORDENADORIA DA MULHER	210.000,00		210.000,00
4 122 4004	APOIO GERENCIAL E TECNOLÓGICO AS AÇÕES DA SECRETARIA DE COMUNICAÇÃO	75.000,00		75.000,00
4 122 4005	APOIO GERENCIAL E TECNOLÓGICO AS AÇÕES DA PROCURADORIA JURÍDICA	1.178.000,00		1.178.000,00
4 122 4006	APOIO GERENCIAL E TECNOLÓGICO AS AÇÕES DA SECRETARIA DE ARTICULAÇÃO POLÍTICA DE GOVERNO	452.000,00		452.000,00
4 122 4007	APOIO GERENCIAL E TECNOLÓGICO AS AÇÕES DA SECRETARIA DE ADMINISTRAÇÃO	4.190.000,00		4.190.000,00
4 122 4009	APOIO GERENCIAL E TECNOLÓGICO AS AÇÕES DA SECRETARIA DE SEGURANÇA CIDADÃ, TRANSITO E TRANSPORTES URBANOS	881.000,00		881.000,00
4 122 4010	MODERNIZAÇÃO DA GESTÃO PÚBLICA, ORÇAMENTÁRIA E FINANCEIRA	31.000,00		31.000,00
4 122 4014	APOIO GERENCIAL E TECNOLÓGICO AS AÇÕES DA SECRETARIA DE AGRICULTURA, PESCA E MEIO AMBIENTE.	456.160,00		456.160,00
4 122 7001	APOIO GERENCIAL E TECNOLÓGICO AS AÇÕES AD GOIANA	1.065.000,00		1.065.000,00
4 122 9004	IMPLEMENTAÇÃO DE POLÍTICAS E AÇÕES QUE PROPICIEM O DESENVOLVIMENTO E A GESTÃO EFICIENTE E EFICAZ DOS RECURSOS HUMANOS PARA O DESEMPENHO DOS SEUS CARGOS E FUNÇÃO	70.000,00		70.000,00
4 122 9005	INCLUSÃO DIGITAL DOS SERVIDORES PÚBLICOS	150.000,00		150.000,00
4 122 9006	DESENVOLVIMENTO HUMANO E ORGANIZACIONAL	30.000,00		30.000,00
4 122 9007	APOIO GERENCIAL E TECNOLÓGICO DA SECRETARIA DE PLANEJAMENTO ESTRATÉGICO E COORDENAÇÃO GERAL	960.000,00		960.000,00
4 122 9008	MODERNIZAÇÃO DA GESTÃO PÚBLICA, ORÇAMENTÁRIA E FINANCEIRA	786.000,00		786.000,00
4 122 9009	DISPONIBILIZAÇÃO DAS INFORMAÇÕES MUNICIPAIS QUE PROMOVAM A TRANSPARÊNCIA DA GESTÃO MUNICIPAL	80.000,00		80.000,00
4 122 9010	PROGRAMA DE ATENDIMENTO AO CIDADÃO	180.000,00		180.000,00
4 122 9011	CONSTRUÇÃO DE UMA GESTÃO DEMOCRÁTICA E PARTICIPATIVA	500.000,00		500.000,00
4 122 9012	IMPLEMENTAÇÃO DA MELHORIA DA QUALIDADE DA GESTÃO E DO PLANEJAMENTO DO MUNICÍPIO	160.000,00		160.000,00
4 122 9013	AGÊNCIA REGULADORA ECO- SÓCIO-ECONÔMICA	80.000,00		80.000,00
4 122 9014	APOIO GERENCIAL E TECNOLÓGICO AS AÇÕES DA SECRETARIA DE ARRECADAÇÃO E FINANÇAS	5.584.700,00		5.584.700,00
4 122 9015	APERFEIÇOAMENTO DA GESTÃO FINANCEIRA E CONTÁBIL DO MUNICÍPIO	370.000,00		370.000,00
4 122 9018	AQUISIÇÃO DE PATRULHA MECANIZADA		2.300.000,00	2.300.000,00
4 122 9053	PROGRAMA ADOTE UMA PRAÇA	30.000,00		30.000,00
4 122 9056	APOIO GERENCIAL E TECNOLÓGICO AS AÇÕES DO PROCON	390.000,00		390.000,00
4 123	Administração Financeira	5.463.613,01		5.463.613,01
4 123 4011	APERFEIÇOAMENTO DA GESTÃO FINANCEIRA E CONTÁBIL DO MUNICÍPIO	5.463.613,01		5.463.613,01
4 124	Controle Interno	160.000,00		160.000,00
4 124 4002	APOIO GERENCIAL E TECNOLÓGICO AS AÇÕES DA CONTROLADORIA GERAL	160.000,00		160.000,00
4 128	Formação de Recursos Humanos	20.000,00		20.000,00
4 128 7001	APOIO GERENCIAL E TECNOLÓGICO AS AÇÕES AD GOIANA	20.000,00		20.000,00
4 131	Comunicação Social	1.083.723,39		1.083.723,39
4 131 4004	APOIO GERENCIAL E TECNOLÓGICO AS AÇÕES DA SECRETARIA DE COMUNICAÇÃO	1.083.723,39		1.083.723,39

92

D

MUNICÍPIO DE GOIANA

CNPJ: 14.517.666/0001-26

Usuário: Eber Wesley

Chave de Autenticação
1837-9034-179

Página
2 / 5

Anexo 8 da Lei Nº 4.320/64 - Demonstrativo da Despesa por Funções, Subfunções e Programas, Conforme o Vínculo com os Recursos

Valores em R\$ - Período: Orçamento/2014

Código	Especificação	Ordinário	Vinculado	Total
4 605	Abastecimento	150.000,00		150.000,00
4 605 9016	APOIO GERENCIAL E TECNOLÓGICO DAS AÇÕES DA SECRETARIA DE ABASTECIMENTO, MANUTENÇÃO E SERVIÇOS PÚBLICOS	150.000,00		150.000,00
8	Assistência Social	4.609.300,00	2.279.000,00	6.888.300,00
8 122	Administração Geral	3.867.300,00		3.867.300,00
8 122 8001	FORTALECIMENTO DA INTEGRAÇÃO E INTERSETORIALIDADE DAS POLÍTICAS PÚBLICAS	40.000,00		40.000,00
8 122 8005	DESENVOLVIMENTO DO ESPORTE COMO FATOR DE INCLUSÃO SOCIAL.	504.000,00		504.000,00
8 122 8006	APRIMORAMENTO DA GESTÃO MUNICIPAL DE ASSISTÊNCIA SOCIAL	20.000,00		20.000,00
8 122 8008	APOIO GERENCIAL E TECNOLÓGICO AS AÇÕES DA SECRETARIA DE POLÍTICAS E DESPORTOS.	100.000,00		100.000,00
8 122 9058	APOIO GERENCIAL E TECNOLÓGICO DAS AÇÕES DO FUNDO MUNICIPAL DE ASSISTÊNCIA SOCIAL	3.203.300,00		3.203.300,00
8 243	Assistência à Criança e ao Adolescente	505.000,00	1.701.000,00	2.206.000,00
8 243 6001	APOIO GERENCIAL E TECNOLÓGICO AS AÇÕES DO FUNDECA		425.000,00	425.000,00
8 243 8001	FORTALECIMENTO DA INTEGRAÇÃO E INTERSETORIALIDADE DAS POLÍTICAS PÚBLICAS	307.000,00	1.276.000,00	1.583.000,00
8 243 8009	MANUTENÇÃO DOS CONSELHOS TUTELARES, ADEQUANDO A LEI FEDERAL Nº 12.696 DE 25 DE JULHO DE 2012 PARA O MUNICÍPIO DE GOIANA.	198.000,00		198.000,00
8 244	Assistência Comunitária	237.000,00	578.000,00	815.000,00
8 244 8001	FORTALECIMENTO DA INTEGRAÇÃO E INTERSETORIALIDADE DAS POLÍTICAS PÚBLICAS	154.000,00	250.000,00	404.000,00
8 244 8002	EFETIVAÇÃO DA POPULAÇÃO POPULAR (GESTÃO PARTICIPATIVA)	15.000,00		15.000,00
8 244 8003	AMPLIAÇÃO DA REDE DE PROTEÇÕES SOCIAIS - BÁSICAS E ESPECIAL - CRAS E CREAS.		328.000,00	328.000,00
8 244 8004	PROMOÇÃO DO DIREITO SOCIAL À HABITAÇÃO DAS FAMÍLIAS EM SITUAÇÃO DE VULNERABILIDADE EM PARCERIA COM A POLÍTICA MUNICIPAL DE HABITAÇÃO.	20.000,00		20.000,00
8 244 8005	DESENVOLVIMENTO DO ESPORTE COMO FATOR DE INCLUSÃO SOCIAL.	13.000,00		13.000,00
8 244 8007	MANUTENÇÃO DO SERVIÇO DE CONVIVÊNCIA E FORTALECIMENTO DE VÍNCULOS - SCFV.	15.000,00		15.000,00
8 244 8008	APOIO GERENCIAL E TECNOLÓGICO AS AÇÕES DA SECRETARIA DE POLÍTICAS E DESPORTOS.	20.000,00		20.000,00
9	Previdência Social	17.630.450,00		17.630.450,00
9 272	Previdência do Regime Estatutário	15.530.450,00		15.530.450,00
9 272 902	MANUTENÇÃO DAS ATIVIDADES PREVIDENCIÁRIAS DO RPPS	15.530.450,00		15.530.450,00
9 999	Reserva de Contingência	2.100.000,00		2.100.000,00
9 999 9999	RESERVA DE CONTINGÊNCIA	2.100.000,00		2.100.000,00
10	Saúde	16.456.969,97	22.292.470,13	38.749.440,10
10 301	Atenção Básica	9.788.969,97	16.445.087,13	26.234.057,10
10 301 1001	ATENÇÃO PRIMÁRIA EM SAÚDE	2.614.669,97	6.295.000,00	8.909.669,97
10 301 1002	ATENÇÃO ESPECIALIZADA EM SAÚDE	1.028.000,00	1.385.000,00	2.413.000,00
10 301 1003	SAÚDE MENTAL	380.000,00	450.000,00	830.000,00
10 301 1006	GESTÃO DO TRABALHO E EDUCAÇÃO NA SAÚDE	121.000,00	140.000,00	261.000,00
10 301 1007	MODELO DE GESTÃO	4.580.300,00	410.000,00	4.990.300,00
10 301 1008	REDE DE REABILITAÇÃO	45.000,00	220.000,00	265.000,00
10 301 1009	PROMOÇÃO DA SAÚDE	200.000,00		200.000,00
10 301 1011	GESTÃO PARTICIPATIVA	70.000,00		70.000,00
10 301 1012	SAÚDE DA MULHER E DA CRIANÇA	100.000,00		100.000,00
10 301 1013	INVESTIMENTO EM SAÚDE	650.000,00	7.545.087,13	8.195.087,13
10 302	Assistência Hospitalar e Ambulatorial	3.673.000,00	3.661.683,00	7.334.683,00
10 302 1013	INVESTIMENTO EM SAÚDE		1.491.683,00	1.491.683,00
10 302 1014	REDE DE URGÊNCIA E EMERGÊNCIA	3.673.000,00	2.170.000,00	5.843.000,00
10 303	Suporte Profilático e Terapêutico	1.730.000,00	1.190.000,00	2.920.000,00
10 303 1005	ASSISTÊNCIA FARMACÊUTICA	385.000,00	760.000,00	1.145.000,00
10 303 1010	REGULAÇÃO E SISTEMA DE INFORMAÇÃO	1.345.000,00	430.000,00	1.775.000,00
10 304	Vigilância Sanitária	325.000,00	80.000,00	405.000,00
10 304 1004	VIGILÂNCIA EM SAÚDE	325.000,00	80.000,00	405.000,00
10 305	Vigilância Epidemiológica	940.000,00	915.700,00	1.855.700,00

98

P

MUNICÍPIO DE GOIANA

CNPJ: 14.517.666/0001-26

Usuário: Eber Wesley

Chave de Autenticação
1837-9034-179

Página
3 / 5

Anexo 8 da Lei Nº 4.320/64 - Demonstrativo da Despesa por Funções, Subfunções e Programas, Conforme o Vínculo com os Recursos

Valores em R\$ - Período: Orçamento/2014

Código	Especificação	Ordinário	Vinculado	Total
10 305 1004	VIGILÂNCIA EM SAÚDE	940.000,00	915.700,00	1.855.700,00
11	Trabalho	585.000,00		585.000,00
11 333	Empregabilidade	585.000,00		585.000,00
11 333 9033	PROGRAMA DE FOMENTO AO EMPREENDEDORISMO LOCAL	300.000,00		300.000,00
11 333 9034	AMPLIAÇÃO DA MÃO-DE-OBRA LOCAL INSERIDA NO MERCADO DE TRABALHO	285.000,00		285.000,00
12	Educação	34.764.858,50	49.534.818,16	84.299.676,66
12 306	Alimentação e Nutrição	638.000,00	1.270.000,00	1.908.000,00
12 306 1202	MELHORIA E AMPLIAÇÃO DAS AÇÕES DE SEGURANÇA ALIMENTAR NAS ESCOLAS MUNICIPAIS	638.000,00	1.270.000,00	1.908.000,00
12 361	Ensino Fundamental	17.502.358,50	37.463.203,16	54.965.561,66
12 361 1201	MELHORIA DA GESTÃO ADMINISTRATIVA DA EDUCAÇÃO MUNICIPAL	11.372.358,50	414.750,00	11.787.108,50
12 361 1204	GESTÃO DO TRANSPORTE ESCOLAR DA EDUCAÇÃO BÁSICA	4.030.000,00	1.302.000,00	5.332.000,00
12 361 1206	QUALIFICAÇÃO E DESENVOLVIMENTO SOCIAL DO ENSINO FUNDAMENTAL	2.100.000,00	35.311.000,00	37.411.000,00
12 361 1501	EXECUÇÃO DOS PROJETOS DO FUNDO DE DESENVOLVIMENTO MUNICIPAL DE GOIANA		435.453,16	435.453,16
12 362	Ensino Médio	899.000,00	162.000,00	1.061.000,00
12 362 1201	MELHORIA DA GESTÃO ADMINISTRATIVA DA EDUCAÇÃO MUNICIPAL	45.000,00		45.000,00
12 362 1204	GESTÃO DO TRANSPORTE ESCOLAR DA EDUCAÇÃO BÁSICA	854.000,00	162.000,00	1.016.000,00
12 363	Ensino Profissional	200.000,00		200.000,00
12 363 1201	MELHORIA DA GESTÃO ADMINISTRATIVA DA EDUCAÇÃO MUNICIPAL	200.000,00		200.000,00
12 364	Ensino Superior	10.801.000,00		10.801.000,00
12 364 1201	MELHORIA DA GESTÃO ADMINISTRATIVA DA EDUCAÇÃO MUNICIPAL	872.000,00		872.000,00
12 364 1203	GESTÃO DO TRANSPORTE ESCOLAR DA EDUCAÇÃO SUPERIOR	1.200.000,00		1.200.000,00
12 364 1298	EDUCAÇÃO SUPERIOR DE QUALIDADE NO MUNICÍPIO DE GOIANA	4.799.000,00		4.799.000,00
12 364 1299	REQUALIFICAÇÃO DA AUTARQUIA MUNICIPAL DO ENSINO SUPERIOR DE GOIANA (AMESG) / FACULDADE DE CIÊNCIAS E TECNOLOGIA PROFESSOR DIRSON MACIEL DE BARROS (FADIMAB) E VALORIZAÇÃO DA EDUCAÇÃO SUPERIOR NO MUNICÍPIO	3.930.000,00		3.930.000,00
12 365	Educação Infantil	3.874.500,00	8.364.615,00	12.239.115,00
12 365 1201	MELHORIA DA GESTÃO ADMINISTRATIVA DA EDUCAÇÃO MUNICIPAL	323.500,00	123.500,00	447.000,00
12 365 1204	GESTÃO DO TRANSPORTE ESCOLAR DA EDUCAÇÃO BÁSICA	92.000,00	20.000,00	112.000,00
12 365 1205	AMPLIAÇÃO DO ACESSO E DESENVOLVIMENTO DA EDUCAÇÃO INFANTIL	3.459.000,00	8.221.115,00	11.680.115,00
12 366	Educação de Jovens e Adultos	605.000,00	2.260.000,00	2.865.000,00
12 366 1201	MELHORIA DA GESTÃO ADMINISTRATIVA DA EDUCAÇÃO MUNICIPAL	250.000,00	53.000,00	303.000,00
12 366 1207	FORTALECIMENTO DA EDUCAÇÃO DE JOVENS, ADULTOS E IDOSOS	355.000,00	2.207.000,00	2.562.000,00
12 367	Educação Especial	80.000,00		80.000,00
12 367 1208	FORTALECIMENTO E DESENVOLVIMENTO DA EDUCAÇÃO ESPECIAL	80.000,00		80.000,00
12 368	Educação Básica	165.000,00	15.000,00	180.000,00
12 368 1209	DEMOCRATIZAÇÃO DA GESTÃO E CONTROLE SOCIAL DA EDUCAÇÃO	165.000,00	15.000,00	180.000,00
13	Cultura	7.847.760,00		7.847.760,00
13 391	Patrimônio Histórico, Artístico e Arqueológico	50.000,00		50.000,00
13 391 4008	DESENVOLVIMENTO DO TURISMO SUSTENTÁVEL	50.000,00		50.000,00
13 392	Difusão Cultural	7.717.760,00		7.717.760,00
13 392 4008	DESENVOLVIMENTO DO TURISMO SUSTENTÁVEL	2.253.000,00		2.253.000,00
13 392 9048	APOIO GERENCIAL E TECNOLÓGICO DAS AÇÕES DA SECRETARIA DE TURISMO, DESENVOLVIMENTO ARTÍSTICO E CULTURA	1.204.760,00		1.204.760,00
13 392 9049	DESENVOLVIMENTO DO TURISMO LOCAL	4.150.000,00		4.150.000,00
13 392 9050	PROMOÇÃO E VALORIZAÇÃO DA CULTURA LOCAL	110.000,00		110.000,00
13 695	Turismo	80.000,00		80.000,00
13 695 4008	DESENVOLVIMENTO DO TURISMO SUSTENTÁVEL	80.000,00		80.000,00
15	Urbanismo	31.409.246,51	23.180.807,56	54.590.054,07
15 122	Administração Geral	15.703.246,51		15.703.246,51
15 122 4012	APOIO GERENCIAL E TECNOLÓGICO AS AÇÕES DA SECRETARIA DE SERVIÇOS PÚBLICOS	15.513.246,51		15.513.246,51

46

P

MUNICÍPIO DE GOIANA

CNPJ: 14.517.666/0001-26

Usuário: Eber Wesley

Chave de Autenticação
1837-9034-179

Página
4 / 5

Anexo 8 da Lei Nº 4.320/64 - Demonstrativo da Despesa por Funções, Subfunções e Programas, Conforme o Vínculo com os Recursos

Valores em R\$ - Período: Orçamento/2014

Código	Especificação	Ordinário	Vinculado	Total
15 122 4013	APOIO GERENCIAL E TECNOLÓGICO AS AÇÕES DA SECRETARIA DE URBANISMO, OBRAS E PATRIMÔNIO ARQUITETÔNICO	100.000,00		100.000,00
15 122 9036	APOIO GERENCIAL E TECNOLÓGICO DAS AÇÕES DA SECRETARIA DE SEGURANÇA CIDADÃ, TRÂNSITO E TRANSPORTES URBANOS	90.000,00		90.000,00
15 182	Defesa Civil	300.000,00		300.000,00
15 182 9029	MELHORIA DA CAPACIDADE DE CONTROLE E PREVENÇÃO DE DESASTRES NATURAIS	300.000,00		300.000,00
15 392	Difusão Cultural		300.000,00	300.000,00
15 392 9031	CONSTRUÇÃO DE UMA ÁREA DE EVENTOS		300.000,00	300.000,00
15 451	Infra-Estrutura Urbana	4.886.000,00	8.180.807,56	13.066.807,56
15 451 1501	EXECUÇÃO DOS PROJETOS DO FUNDO DE DESENVOLVIMENTO MUNICIPAL DE GOIANA		1.392.807,56	1.392.807,56
15 451 4013	APOIO GERENCIAL E TECNOLÓGICO AS AÇÕES DA SECRETARIA DE URBANISMO, OBRAS E PATRIMÔNIO ARQUITETÔNICO	760.000,00		760.000,00
15 451 9023	MELHORIA DAS ÁREAS DE ESPORTE E LAZER	600.000,00	2.788.000,00	3.388.000,00
15 451 9024	MELHORIA DA MOBILIDADE URBANA E RURAL	1.910.000,00	2.000.000,00	3.910.000,00
15 451 9025	REQUALIFICAÇÃO DAS FEIRAS LIVRES E DOS ESPAÇOS COMERCIAIS PÚBLICOS DA SEDE E DOS DISTRITOS	250.000,00	2.000.000,00	2.250.000,00
15 451 9026	ACESSIBILIDADE	60.000,00		60.000,00
15 451 9027	ORGANIZAÇÃO DO TERRITÓRIO E HABITAÇÃO	403.000,00		403.000,00
15 451 9028	GARANTIA DA OCUPAÇÃO TERRITORIAL DE FORMA ORDENADA E SUSTENTÁVEL	803.000,00		803.000,00
15 451 9030	MELHORIA DO ATENDIMENTO FUNERÁRIO A POPULAÇÃO	100.000,00		100.000,00
15 452	Serviços Urbanos	8.920.000,00		8.920.000,00
15 452 4009	APOIO GERENCIAL E TECNOLÓGICO AS AÇÕES DA SECRETARIA DE SEGURANÇA CIDADÃ, TRANSITO E TRANSPORTES URBANOS	2.287.000,00		2.287.000,00
15 452 4013	APOIO GERENCIAL E TECNOLÓGICO AS AÇÕES DA SECRETARIA DE URBANISMO, OBRAS E PATRIMÔNIO ARQUITETÔNICO	3.083.000,00		3.083.000,00
15 452 9037	GESTÃO DO TRÂNSITO E MOBILIDADE URBANA	3.550.000,00		3.550.000,00
15 453	Transportes Coletivos Urbanos	200.000,00		200.000,00
15 453 4009	APOIO GERENCIAL E TECNOLÓGICO AS AÇÕES DA SECRETARIA DE SEGURANÇA CIDADÃ, TRANSITO E TRANSPORTES URBANOS	200.000,00		200.000,00
15 482	Habitação Urbana	100.000,00		100.000,00
15 482 4013	APOIO GERENCIAL E TECNOLÓGICO AS AÇÕES DA SECRETARIA DE URBANISMO, OBRAS E PATRIMÔNIO ARQUITETÔNICO	100.000,00		100.000,00
15 512	Saneamento Básico Urbano	1.000.000,00	10.000.000,00	11.000.000,00
15 512 4013	APOIO GERENCIAL E TECNOLÓGICO AS AÇÕES DA SECRETARIA DE URBANISMO, OBRAS E PATRIMÔNIO ARQUITETÔNICO	1.000.000,00		1.000.000,00
15 512 9022	EXPANSÃO DA REDE DE SANEAMENTO BÁSICO		10.000.000,00	10.000.000,00
15 544	Recursos Hídricos		3.500.000,00	3.500.000,00
15 544 9021	AMPLIAÇÃO DOS SERVIÇOS DE ÁGUA POTÁVEL NO MUNICÍPIO		3.500.000,00	3.500.000,00
15 752	Energia Elétrica	300.000,00	1.200.000,00	1.500.000,00
15 752 9020	AMPLIAÇÃO DOS SISTEMA DE FORNECIMENTO DE ENERGIA ELÉTRICA E TELECOMUNICAÇÕES	300.000,00	1.200.000,00	1.500.000,00
19	Ciência e Tecnologia	2.060.000,00		2.060.000,00
19 122	Administração Geral	60.000,00		60.000,00
19 122 9032	APOIO GERENCIAL E TECNOLÓGICO DAS AÇÕES DA SECRETARIA DE DESENVOLVIMENTO ECONÔMICO, CIÊNCIA E TECNOLOGIA	60.000,00		60.000,00
19 571	Desenvolvimento Científico	1.105.000,00		1.105.000,00
19 571 9035	PROMOÇÃO DA CIÊNCIA DA TECNOLOGIA E DA INOVAÇÃO DO MUNICÍPIO	1.105.000,00		1.105.000,00
19 573	Difusão do Conhecimento Científico e Tecnológico	895.000,00		895.000,00
19 573 4015	APOIO GERENCIAL E TECNOLÓGICO AS AÇÕES DA SECRETARIA DE DESENVOLVIMENTO ECONÔMICO , CIÊNCIA E TECNOLOGIA	895.000,00		895.000,00
20	Agricultura	1.325.000,00	600.000,00	1.925.000,00
20 122	Administração Geral	430.000,00		430.000,00
20 122 4014	APOIO GERENCIAL E TECNOLÓGICO AS AÇÕES DA SECRETÁRIA DE AGRICULTURA, PESCA E MEIO AMBIENTE.	20.000,00		20.000,00
20 122 9038	APOIO GERENCIAL E TECNOLÓGICO DAS AÇÕES DA SECRETARIA DE AGRICULTURA, PESCA E MEIO AMBIENTE	80.000,00		80.000,00
20 122 9041	DOTAR A SECRETARIA DE AGRICULTURA, PESCA E MEIO AMBIENTE DE AUTONOMIA PARA DESENVOLVER MELHOR AS ATIVIDADES DO MEIO AMBIENTE	230.000,00		230.000,00
20 122 9044	PROVER A QUALIDADE DOS RECURSOS HÍDRICOS	100.000,00		100.000,00
20 481	Habitação Rural	10.000,00		10.000,00
20 481 4014	APOIO GERENCIAL E TECNOLÓGICO AS AÇÕES DA SECRETÁRIA DE AGRICULTURA, PESCA E MEIO AMBIENTE.	10.000,00		10.000,00
20 541	Preservação e Conservação Ambiental	190.000,00		190.000,00
20 541 9040	DESTINAR ADEQUADAMENTE OS RESÍDUOS SÓLIDOS GERADOS NO MUNICÍPIO	150.000,00		150.000,00

95

R

MUNICÍPIO DE GOIANA

CNPJ: 14.517.666/0001-26

Usuário: Eber Wesley

Chave de Autenticação
1837-9034-179

Página
5 / 5

Anexo 8 da Lei Nº 4.320/64 - Demonstrativo da Despesa por Funções, Subfunções e Programas, Conforme o Vínculo com os Recursos

Valores em R\$ - Período: Orçamento/2014

Código	Especificação	Ordinário	Vinculado	Total
20 541 9043	CRIAR ÁREAS VERDES	40.000,00		40.000,00
20 542	Controle Ambiental	350.000,00		350.000,00
20 542 9039	ADEQUAÇÃO DO MANEJO E USO RACIONAL DOS ECOSISTEMAS	250.000,00		250.000,00
20 542 9042	ORDENAR OS ESPAÇOS LITORÂNEOS DO MUNICÍPIO	100.000,00		100.000,00
20 543	Recuperação de Áreas Degradadas	50.000,00		50.000,00
20 543 4014	APOIO GERENCIAL E TECNOLÓGICO AS AÇÕES DA SECRETÁRIA DE AGRICULTURA, PESCA E MEIO AMBIENTE.	50.000,00		50.000,00
20 544	Recursos Hídricos	25.000,00		25.000,00
20 544 4014	APOIO GERENCIAL E TECNOLÓGICO AS AÇÕES DA SECRETÁRIA DE AGRICULTURA, PESCA E MEIO AMBIENTE.	25.000,00		25.000,00
20 605	Abastecimento	120.000,00		120.000,00
20 605 9045	PROPICIAR O DESENVOLVIMENTO LOCAL SUSTENTÁVEL DA ATIVIDADE AGRÍCOLA FAMILIAR E PESQUEIRA ARTESANAL	100.000,00		100.000,00
20 605 9047	MELHORAR A INFRAESTRUTURA PARA COMERCIALIZAÇÃO	20.000,00		20.000,00
20 607	Irrigação	150.000,00	600.000,00	750.000,00
20 607 9017	MELHORIA DO SISTEMA DE DRENAGEM PLUVIAL		600.000,00	600.000,00
20 607 9046	DESENVOLVIMENTO TECNOLÓGICO E EXPANSÃO DA AGROPECUÁRIA	150.000,00		150.000,00
23	Comércio e Serviços	1.585.000,00		1.585.000,00
23 691	Promoção Comercial	1.585.000,00		1.585.000,00
23 691 7002	ATRAÇÃO E VIABILIZAÇÃO DE INVESTIMENTOS ESTRUTURADORES.	390.000,00		390.000,00
23 691 7003	FORTEALECIMENTO DA POLÍTICA MUNICIPAL DE DESENVOLVIMENTO ECONÔMICO SUSTENTÁVEL.	420.000,00		420.000,00
23 691 7004	FOMENTO À ECONOMIA CRIATIVA	300.000,00		300.000,00
23 691 7005	DESENVOLVIMENTO E SUPORTE A NEGÓCIOS SOCIAIS SUSTENTÁVEIS	475.000,00		475.000,00
24	Comunicações	1.500.000,00		1.500.000,00
24 122	Administração Geral	1.500.000,00		1.500.000,00
24 122 9001	DESENVOLVIMENTO E IMPLANTAÇÃO DE POLÍTICA DE COMUNICAÇÃO PARA O MUNICÍPIO.	190.000,00		190.000,00
24 122 9002	DIVULGAÇÃO DE AÇÕES, PROGRAMAS E PROJETOS DO MUNICÍPIO	1.310.000,00		1.310.000,00
25	Energia	150.000,00		150.000,00
25 752	Energia Elétrica	150.000,00		150.000,00
25 752 4013	APOIO GERENCIAL E TECNOLÓGICO AS AÇÕES DA SECRETARIA DE URBANISMO, OBRAS E PATRIMÔNIO ARQUITETÔNICO	150.000,00		150.000,00
27	Desporto e Lazer	200.000,00		200.000,00
27 812	Desporto Comunitário	200.000,00		200.000,00
27 812 4013	APOIO GERENCIAL E TECNOLÓGICO AS AÇÕES DA SECRETARIA DE URBANISMO, OBRAS E PATRIMÔNIO ARQUITETÔNICO	200.000,00		200.000,00
28	Encargos Especiais	35.800,00		35.800,00
28 846	Outros Encargos Especiais	35.800,00		35.800,00
28 846 901	GESTÃO ADMINISTRATIVA DO RPPS	20.000,00		20.000,00
28 846 902	MANUTENÇÃO DAS ATIVIDADES PREVIDENCIÁRIAS DO RPPS	15.800,00		15.800,00
99	Reserva de Contingência	4.370.053,49		4.370.053,49
99 999	Reserva de Contingência	4.370.053,49		4.370.053,49
99 999 9999	RESERVA DE CONTINGÊNCIA	4.370.053,49		4.370.053,49
Total		162.429.384,87	100.187.095,85	262.616.480,72
TOTAL GERAL		162.429.384,87	100.187.095,85	262.616.480,72

Entidades Consolidadas: Prefeitura Municipal de Goiana, Instituto de Previdência Social do Município de Goiana, Autarquia Municipal de Ensino Superior de Goiana, Fundo Municipal de Saúde de Goiana, FUNDECA - Fundo de Defesa da Criança e do Adolescente, Agência Municipal de Desenvolvimento de Goiana, Fundo Municipal de Assistência Social de Goiana

9/6

2

MUNICÍPIO DE GOIANA

CNPJ: 14.517.666/0001-26

Usuário: Eber Wesley

Chave de Autenticação
1679-3632-034Página
1 / 6**Anexo 9 da Lei Nº 4.320/64 - Demonstrativo da Despesa por Órgãos e Funções**

Valores em R\$ - Período: Orçamento/2014

Órgão	Legislativa	Judiciária	Essencial à Justiça	Administração	Defesa Nacional
Unidade Orçamentária					
1000 - Poder Legislativo	7.787.241,00				
1001 - Câmara Municipal	7.787.241,00				
2000 - Poder Executivo				30.383.955,40	
2001 - Gabinete do Prefeito				3.688.759,00	
2002 - Secretaria de Comunicação				1.158.723,39	
2003 - Procuradoria Jurídica				2.662.000,00	
2004 - Secretaria de Articulação Política de Governo				452.000,00	
2005 - Secretaria de Administração e Gestão de Qualidade				4.440.000,00	
2006 - Secretaria de Planejamento Estratégico e Coordenação Geral				2.777.000,00	
2007 - Secretaria de Arrecadação e Finanças				11.418.313,01	
2008 - Secretaria de Educação e Inovação					
2009 - Secretaria de Saúde					
2010 - Secretaria de Políticas Sociais e Desporto					
2011 - Secretaria Geral, Abastecimento e Serviços Públicos				2.450.000,00	
2012 - Secretaria de Obras, Urbanismo e Patrimônio Arquitetônico					
2013 - Secretaria de Desenvolvimento Econômico, Ciência e Tecnologia					
2014 - Secretaria de Agricultura, Pesca e Meio Ambiente				456.160,00	
2015 - Secretaria de Turismo, Desenvolvimento Artístico e Cultura					
2016 - Secretaria de Segurança Cidadã, Trânsito e Transporte Urbano				881.000,00	
3000 - Entidades Supervisionadas					
3001 - Fundo de Desenvolvimento da Educação Básica (FUNDEB)					
3002 - Fundo de Desenvolvimento Municipal em Infraestrutura (FMD)					
10000 - Instituto de Previdência Social do Município de Goiana				913.750,00	
10001 - Instituto de Previdência Social do Município de Goiana				913.750,00	
20000 - Autarquia Municipal de Ensino Superior de Goiana					
20001 - Autarquia Municipal de Ensino Superior de Goiana					
30000 - Fundo Municipal de Saúde					
30001 - Fundo Municipal de Saúde					
40000 - Agência Municipal de Desenvolvimento de Goiana				1.115.000,00	
40001 - Agência Municipal de Desenvolvimento de Goiana				1.115.000,00	
50000 - Fundo Municipal de Assistência Social de Goiana					
50001 - Fundo Municipal de Assistência Social de Goiana					
60000 - FUNDECA - Fundo de Defesa da Criança e do Adolescente					
60001 - FUNDECA - Fundo de Defesa da Criança e do Adolescente					
Total	7.787.241,00			32.412.705,40	

C

16

MUNICÍPIO DE GOIANA

CNPJ: 14.517.666/0001-26

Usuário: Eber Wesley

Chave de Autenticação
1679-3632-034Página
2 / 6**Anexo 9 da Lei Nº 4.320/64 - Demonstrativo da Despesa por Órgãos e Funções**

Valores em R\$ - Período: Orçamento/2014

Órgão	Segurança Pública	Relações Exteriores	Assistência Social	Previdência Social	Saúde
Unidade Orçamentária					
1000 - Poder Legislativo					
1001 - Câmara Municipal					
2000 - Poder Executivo			2.638.000,00		
2001 - Gabinete do Prefeito					
2002 - Secretaria de Comunicação					
2003 - Procuradoria Jurídica					
2004 - Secretaria de Articulação Política de Governo					
2005 - Secretaria de Administração e Gestão de Qualidade					
2006 - Secretaria de Planejamento Estratégico e Coordenação Geral					
2007 - Secretaria de Arrecadação e Finanças					
2008 - Secretaria de Educação e Inovação					
2009 - Secretaria de Saúde					
2010 - Secretaria de Políticas Sociais e Desporto			2.638.000,00		
2011 - Secretaria Geral, Abastecimento e Serviços Públicos					
2012 - Secretaria de Obras, Urbanismo e Patrimônio Arquitetônico					
2013 - Secretaria de Desenvolvimento Econômico, Ciência e Tecnologia					
2014 - Secretaria de Agricultura, Pesca e Meio Ambiente					
2015 - Secretaria de Turismo, Desenvolvimento Artístico e Cultura					
2016 - Secretaria de Segurança Cidadã, Trânsito e Transporte Urbano					
3000 - Entidades Supervisionadas					
3001 - Fundo de Desenvolvimento da Educação Básica (FUNDEB)					
3002 - Fundo de Desenvolvimento Municipal em Infraestrutura (FMD)					
10000 - Instituto de Previdência Social do Município de Goiana				17.630.450,00	
10001 - Instituto de Previdência Social do Município de Goiana				17.630.450,00	
20000 - Autarquia Municipal de Ensino Superior de Goiana					
20001 - Autarquia Municipal de Ensino Superior de Goiana					
30000 - Fundo Municipal de Saúde					38.749.440,10
30001 - Fundo Municipal de Saúde					38.749.440,10
40000 - Agência Municipal de Desenvolvimento de Goiana					
40001 - Agência Municipal de Desenvolvimento de Goiana					
50000 - Fundo Municipal de Assistência Social de Goiana			3.825.300,00		
50001 - Fundo Municipal de Assistência Social de Goiana			3.825.300,00		
60000 - FUNDECA - Fundo de Defesa da Criança e do Adolescente			425.000,00		
60001 - FUNDECA - Fundo de Defesa da Criança e do Adolescente			425.000,00		
Total			6.888.300,00	17.630.450,00	38.749.440,10

MUNICÍPIO DE GOIANA

CNPJ: 14.517.666/0001-26

Usuário: Eber Wesley

Chave de Autenticação
1679-3632-034

Página
3 / 6

Anexo 9 da Lei Nº 4.320/64 - Demonstrativo da Despesa por Órgãos e Funções

Valores em R\$ - Período: Orçamento/2014

Órgão	Trabalho	Educação	Cultura	Direitos da Cidadania	Urbanismo
Unidade Orçamentária					
1000 - Poder Legislativo					
1001 - Câmara Municipal					
2000 - Poder Executivo	585.000,00	27.156.223,50	7.847.760,00		53.197.246,51
2001 - Gabinete do Prefeito					
2002 - Secretaria de Comunicação					
2003 - Procuradoria Jurídica					
2004 - Secretaria de Articulação Política de Governo					
2005 - Secretaria de Administração e Gestão de Qualidade					
2006 - Secretaria de Planejamento Estratégico e Coordenação Geral					
2007 - Secretaria de Arrecadação e Finanças					
2008 - Secretaria de Educação e Inovação		27.156.223,50			
2009 - Secretaria de Saúde					
2010 - Secretaria de Políticas Sociais e Desporto					
2011 - Secretaria Geral, Abastecimento e Serviços Públicos					15.513.246,51
2012 - Secretaria de Obras, Urbanismo e Patrimônio Arquitetônico					31.557.000,00
2013 - Secretaria de Desenvolvimento Econômico, Ciência e Tecnologia	585.000,00				
2014 - Secretaria de Agricultura, Pesca e Meio Ambiente					
2015 - Secretaria de Turismo, Desenvolvimento Artístico e Cultura			7.847.760,00		
2016 - Secretaria de Segurança Cidadã, Trânsito e Transporte Urbano					6.127.000,00
3000 - Entidades Supervisionadas		48.414.453,16			1.392.807,56
3001 - Fundo de Desenvolvimento da Educação Básica (FUNDEB)		47.979.000,00			
3002 - Fundo de Desenvolvimento Municipal em Infraestrutura (FMD)		435.453,16			1.392.807,56
10000 - Instituto de Previdência Social do Município de Goiana					
10001 - Instituto de Previdência Social do Município de Goiana					
20000 - Autarquia Municipal de Ensino Superior de Goiana		8.729.000,00			
20001 - Autarquia Municipal de Ensino Superior de Goiana		8.729.000,00			
30000 - Fundo Municipal de Saúde					
30001 - Fundo Municipal de Saúde					
40000 - Agência Municipal de Desenvolvimento de Goiana					
40001 - Agência Municipal de Desenvolvimento de Goiana					
50000 - Fundo Municipal de Assistência Social de Goiana					
50001 - Fundo Municipal de Assistência Social de Goiana					
60000 - FUNDECA - Fundo de Defesa da Criança e do Adolescente					
60001 - FUNDECA - Fundo de Defesa da Criança e do Adolescente					
Total	585.000,00	84.299.676,66	7.847.760,00		54.590.054,07

2

69

MUNICÍPIO DE GOIANA

CNPJ: 14.517.666/0001-26

Usuário: Eber Wesley

Chave de Autenticação
1679-3632-034Página
4 / 6**Anexo 9 da Lei Nº 4.320/64 - Demonstrativo da Despesa por Órgãos e Funções**

Valores em R\$ - Período: Orçamento/2014

Órgão Unidade Orçamentária	Habitação	Saneamento	Gestão Ambiental	Ciência e Tecnologia	Agricultura
1000 - Poder Legislativo 1001 - Câmara Municipal					
2000 - Poder Executivo 2001 - Gabinete do Prefeito 2002 - Secretaria de Comunicação 2003 - Procuradoria Jurídica 2004 - Secretaria de Articulação Política de Governo 2005 - Secretaria de Administração e Gestão de Qualidade 2006 - Secretaria de Planejamento Estratégico e Coordenação Geral 2007 - Secretaria de Arrecadação e Finanças 2008 - Secretaria de Educação e Inovação 2009 - Secretaria de Saúde 2010 - Secretaria de Políticas Sociais e Desporto 2011 - Secretaria Geral, Abastecimento e Serviços Públicos 2012 - Secretaria de Obras, Urbanismo e Patrimônio Arquitetônico 2013 - Secretaria de Desenvolvimento Econômico, Ciência e Tecnologia 2014 - Secretaria de Agricultura, Pesca e Meio Ambiente 2015 - Secretaria de Turismo, Desenvolvimento Artístico e Cultura 2016 - Secretaria de Segurança Cidadã, Trânsito e Transporte Urbano				2.060.000,00	1.925.000,00
3000 - Entidades Supervisionadas 3001 - Fundo de Desenvolvimento da Educação Básica (FUNDEB) 3002 - Fundo de Desenvolvimento Municipal em Infraestrutura (FMD)				2.060.000,00	600.000,00
10000 - Instituto de Previdência Social do Município de Goiana 10001 - Instituto de Previdência Social do Município de Goiana					1.325.000,00
20000 - Autarquia Municipal de Ensino Superior de Goiana 20001 - Autarquia Municipal de Ensino Superior de Goiana					
30000 - Fundo Municipal de Saúde 30001 - Fundo Municipal de Saúde					
40000 - Agência Municipal de Desenvolvimento de Goiana 40001 - Agência Municipal de Desenvolvimento de Goiana					
50000 - Fundo Municipal de Assistência Social de Goiana 50001 - Fundo Municipal de Assistência Social de Goiana					
60000 - FUNDECA - Fundo de Defesa da Criança e do Adolescente 60001 - FUNDECA - Fundo de Defesa da Criança e do Adolescente					
Total				2.060.000,00	1.925.000,00

②

100

MUNICÍPIO DE GOIANA

CNPJ: 14.517.666/0001-26

Usuário: Eber Wesley

Chave de Autenticação
1679-3632-034Página
5 / 6**Anexo 9 da Lei Nº 4.320/64 - Demonstrativo da Despesa por Órgãos e Funções**

Valores em R\$ - Período: Orçamento/2014

Órgão	Organização Agrária	Indústria	Comércio e Serviços	Comunicações	Energia
Unidade Orçamentária					
1000 - Poder Legislativo					
1001 - Câmara Municipal					
2000 - Poder Executivo				1.500.000,00	150.000,00
2001 - Gabinete do Prefeito					
2002 - Secretaria de Comunicação				1.500.000,00	
2003 - Procuradoria Jurídica					
2004 - Secretaria de Articulação Política de Governo					
2005 - Secretaria de Administração e Gestão de Qualidade					
2006 - Secretaria de Planejamento Estratégico e Coordenação Geral					
2007 - Secretaria de Arrecadação e Finanças					
2008 - Secretaria de Educação e Inovação					
2009 - Secretaria de Saúde					
2010 - Secretaria de Políticas Sociais e Desporto					
2011 - Secretaria Geral, Abastecimento e Serviços Públicos					
2012 - Secretaria de Obras, Urbanismo e Patrimônio Arquitetônico					150.000,00
2013 - Secretaria de Desenvolvimento Econômico, Ciência e Tecnologia					
2014 - Secretaria de Agricultura, Pesca e Meio Ambiente					
2015 - Secretaria de Turismo, Desenvolvimento Artístico e Cultura					
2016 - Secretaria de Segurança Cidadã, Trânsito e Transporte Urbano					
3000 - Entidades Supervisionadas					
3001 - Fundo de Desenvolvimento da Educação Básica (FUNDEB)					
3002 - Fundo de Desenvolvimento Municipal em Infraestrutura (FMD)					
10000 - Instituto de Previdência Social do Município de Goiana					
10001 - Instituto de Previdência Social do Município de Goiana					
20000 - Autarquia Municipal de Ensino Superior de Goiana					
20001 - Autarquia Municipal de Ensino Superior de Goiana					
30000 - Fundo Municipal de Saúde					
30001 - Fundo Municipal de Saúde					
40000 - Agência Municipal de Desenvolvimento de Goiana			1.585.000,00		
40001 - Agência Municipal de Desenvolvimento de Goiana			1.585.000,00		
50000 - Fundo Municipal de Assistência Social de Goiana					
50001 - Fundo Municipal de Assistência Social de Goiana					
60000 - FUNDECA - Fundo de Defesa da Criança e do Adolescente					
60001 - FUNDECA - Fundo de Defesa da Criança e do Adolescente					
Total			1.585.000,00	1.500.000,00	150.000,00

P

101

MUNICÍPIO DE GOIANA

CNPJ: 14.517.666/0001-26

Usuário: Eber Wesley

Chave de Autenticação
1679-3632-034

Página
6 / 6

Anexo 9 da Lei Nº 4.320/64 - Demonstrativo da Despesa por Órgãos e Funções

Valores em R\$ - Período: Orçamento/2014

Órgão	Transporte	Desporto e Lazer	Encargos Especiais	Reserva de Contingência	Total
Unidade Orçamentária					
1000 - Poder Legislativo					7.787.241,00
1001 - Câmara Municipal					7.787.241,00
2000 - Poder Executivo		200.000,00		4.370.053,49	132.013.238,90
2001 - Gabinete do Prefeito					3.688.759,00
2002 - Secretaria de Comunicação					2.658.723,39
2003 - Procuradoria Jurídica					2.662.000,00
2004 - Secretaria de Articulação Política de Governo					452.000,00
2005 - Secretaria de Administração e Gestão de Qualidade					4.440.000,00
2006 - Secretaria de Planejamento Estratégico e Coordenação Geral					2.777.000,00
2007 - Secretaria de Arrecadação e Finanças				4.370.053,49	15.788.366,50
2008 - Secretaria de Educação e Inovação					27.156.223,50
2009 - Secretaria de Saúde					
2010 - Secretaria de Políticas Sociais e Desporto					2.638.000,00
2011 - Secretaria Geral, Abastecimento e Serviços Públicos					18.563.246,51
2012 - Secretaria de Obras, Urbanismo e Patrimônio Arquitetônico		200.000,00			31.907.000,00
2013 - Secretaria de Desenvolvimento Econômico, Ciência e Tecnologia					2.645.000,00
2014 - Secretaria de Agricultura, Pesca e Meio Ambiente					1.781.160,00
2015 - Secretaria de Turismo, Desenvolvimento Artístico e Cultura					7.847.760,00
2016 - Secretaria de Segurança Cidadã, Trânsito e Transporte Urbano					7.008.000,00
3000 - Entidades Supervisionadas					49.807.260,72
3001 - Fundo de Desenvolvimento da Educação Básica (FUNDEB)					47.979.000,00
3002 - Fundo de Desenvolvimento Municipal em Infraestrutura (FMD)					1.828.260,72
10000 - Instituto de Previdência Social do Município de Goiana			35.800,00		18.580.000,00
10001 - Instituto de Previdência Social do Município de Goiana			35.800,00		18.580.000,00
20000 - Autarquia Municipal de Ensino Superior de Goiana					8.729.000,00
20001 - Autarquia Municipal de Ensino Superior de Goiana					8.729.000,00
30000 - Fundo Municipal de Saúde					38.749.440,10
30001 - Fundo Municipal de Saúde					38.749.440,10
40000 - Agência Municipal de Desenvolvimento de Goiana					2.700.000,00
40001 - Agência Municipal de Desenvolvimento de Goiana					2.700.000,00
50000 - Fundo Municipal de Assistência Social de Goiana					3.825.300,00
50001 - Fundo Municipal de Assistência Social de Goiana					3.825.300,00
60000 - FUNDECA - Fundo de Defesa da Criança e do Adolescente					425.000,00
60001 - FUNDECA - Fundo de Defesa da Criança e do Adolescente					425.000,00
Total		200.000,00	35.800,00	4.370.053,49	262.616.480,72

Resumo

Total das Funções

262.616.480,72

TOTAL GERAL

262.616.480,72

Entidades Consolidadas: Prefeitura Municipal de Goiana, Instituto de Previdência Social do Município de Goiana, Autarquia Municipal de Ensino Superior de Goiana, Fundo Municipal de Saúde de Goiana, FUNDECA - Fundo de Defesa da Criança e do Adolescente, Agência Municipal de Desenvolvimento de Goiana, Fundo Municipal de Assistência Social de Goiana

2

102

Prefeitura Municipal de Goiana

CNPJ: 14.517.666/0001-26

Usuário: Eber Wesley

Chave de Autenticação Digital
2052 0168-409Página
1 / 42

Relação das Despesas LOA

Órgão: 1000 Poder Legislativo

Unidade: 1001 Câmara Municipal

Função:	1	Legislativa
Subfunção:	31	Ação Legislativa
Programa:	1	APOIO GERENCIAL E TECNOLÓGICO AS AÇÕES E GESTÃO PARLAMENTAR DA CÂMARA MUNICIPAL DE GO
Ação:	1.1	CONSTRUÇÃO, REFORMA E/OU AMPLIAÇÃO DO PRÉDIO DA CÂMARA
Fonte de recurso:	1	Recursos Próprios - 0.1.00
Despesa:	51	4.4.90.51.00 - Obras e Instalações
Despesa:	52	3.1.90.11.00 - Vencimentos e Vantagens Fixas - Pessoal Civil
Despesa:	53	3.1.90.16.00 - Outras Despesas Variáveis - Pessoal Civil
Despesa:	54	3.1.90.94.00 - Indenizações e Restituições Trabalhistas
Despesa:	55	3.3.90.14.00 - Diárias - Civil
Despesa:	56	3.3.90.30.00 - Material de Consumo
Despesa:	57	3.3.90.36.00 - Outros Serviços de Terceiros - Pessoa Física
Despesa:	58	3.3.90.39.00 - Outros Serviços de Terceiros - Pessoa Jurídica
Despesa:	59	3.3.90.91.00 - Sentenças Judiciais
Despesa:	60	3.3.90.92.00 - Despesas de Exercícios Anteriores
Subfunção:	122	Administração Geral
Programa:	1	APOIO GERENCIAL E TECNOLÓGICO AS AÇÕES E GESTÃO PARLAMENTAR DA CÂMARA MUNICIPAL DE GO
Ação:	1.2	AQUISIÇÃO DE VEÍCULOS AUTOMOTORES
Fonte de recurso:	1	Recursos Próprios - 0.1.00
Despesa:	61	4.4.90.52.00 - Equipamentos e Material Permanente
Ação:	1.3000	AQUISIÇÃO DE MÓVEIS, MÁQUINAS E EQUIPAMENTOS, INCLUSIVE DE INFORMÁTICA
Fonte de recurso:	1	Recursos Próprios - 0.1.00
Despesa:	62	4.4.90.52.00 - Equipamentos e Material Permanente
Subfunção:	272	Previdência do Regime Estatutário
Programa:	1	APOIO GERENCIAL E TECNOLÓGICO AS AÇÕES E GESTÃO PARLAMENTAR DA CÂMARA MUNICIPAL DE GO
Ação:	2.4000	OBRIGAÇÕES PATRONAIS COM O INSS E RPPS
Fonte de recurso:	1	Recursos Próprios - 0.1.00
Despesa:	63	3.1.90.13.00 - Obrigações Patronais
Despesa:	64	3.1.91.13.00 - Obrigações Patronais

Órgão: 2000 Poder Executivo

Unidade: 2001 Gabinete do Prefeito

Função:	4	Administração
Subfunção:	122	Administração Geral
Programa:	4001	APOIO GERENCIAL E TECNOLÓGICO AS AÇÕES DO GABINETE DO PREFEITO
Ação:	2.2	MANUTENÇÃO DE GABINETE DO PREFEITO
Fonte de recurso:	1	Recursos Próprios - 0.1.00
Despesa:	639	3.1.90.04.00 - Contratação por Tempo Determinado
Despesa:	644	3.1.90.05.00 - Outros Benefícios Previdenciários do servidor ou do militar
Despesa:	649	3.1.90.11.00 - Vencimentos e Vantagens Fixas - Pessoal Civil
Despesa:	650	3.1.90.13.00 - Obrigações Patronais
Despesa:	653	3.1.90.16.00 - Outras Despesas Variáveis - Pessoal Civil
Despesa:	654	3.1.90.92.00 - Despesas de Exercícios Anteriores
Despesa:	655	3.1.90.91.00 - Sentenças Judiciais
Despesa:	656	3.1.90.93.00 - Indenizações e Restituições
Despesa:	657	3.1.91.13.00 - Obrigações Patronais
Despesa:	660	3.3.50.41.00 - Contribuições
Despesa:	663	3.3.90.14.00 - Diárias - Civil
Despesa:	664	3.3.90.30.00 - Material de Consumo
Despesa:	667	3.3.90.33.00 - Passagens e Despesas com Locomoção
Despesa:	668	3.3.90.35.00 - Serviços de Consultoria
Despesa:	669	3.3.90.36.00 - Outros Serviços de Terceiros - Pessoa Física
Despesa:	670	3.3.90.39.00 - Outros Serviços de Terceiros - Pessoa Jurídica
Despesa:	673	3.3.90.92.00 - Despesas de Exercícios Anteriores
Despesa:	674	3.3.90.93.00 - Indenizações e Restituições
Despesa:	676	4.4.90.52.00 - Equipamentos e Material Permanente
Ação:	1.3	DESAPROPRIAÇÃO E AQUISIÇÃO DE IMÓVEIS
Fonte de recurso:	1	Recursos Próprios - 0.1.00
Despesa:	632	4.4.90.61.00 - Aquisição de Imóveis
Despesa:	677	3.1.90.05.00 - Outros Benefícios Previdenciários do servidor ou do militar
Despesa:	678	3.1.90.11.00 - Vencimentos e Vantagens Fixas - Pessoal Civil
Despesa:	679	3.1.90.16.00 - Outras Despesas Variáveis - Pessoal Civil
Despesa:	680	3.3.90.30.00 - Material de Consumo
Despesa:	681	3.3.90.36.00 - Outros Serviços de Terceiros - Pessoa Física
Despesa:	682	3.3.90.39.00 - Outros Serviços de Terceiros - Pessoa Jurídica
Despesa:	683	3.3.90.47.00 - Obrigações Tributárias e Contributivas

P

108

Prefeitura Municipal de Goiana

CNPJ: 14.517.666/0001-26

Usuário: Eber Wesley

Chave de Autenticação Digital
2052-0168-409

Página
2 / 42

Relação das Despesas LOA

Despesa:	684	4.4.90.52.00 - Equipamentos e Material Permanente
Ação:	2.4	ADMINISTRAÇÃO DA SUBPREFEITURA DE PONTAS DE PEDRA
Fonte de recurso:	1	Recursos Próprios - 0.1.00
Despesa:	685	3.1.90.05.00 - Outros Benefícios Previdenciários do servidor ou do militar
Despesa:	686	3.1.90.11.00 - Vencimentos e Vantagens Fixas - Pessoal Civil
Despesa:	687	3.1.90.16.00 - Outras Despesas Variáveis - Pessoal Civil
Despesa:	690	3.3.90.30.00 - Material de Consumo
Despesa:	693	3.3.90.36.00 - Outros Serviços de Terceiros - Pessoa Física
Despesa:	698	3.3.90.39.00 - Outros Serviços de Terceiros - Pessoa Jurídica
Despesa:	701	4.4.90.52.00 - Equipamentos e Material Permanente
Ação:	2.5	MANUTENÇÃO DA ASSESSORIA ESPECIAL
Fonte de recurso:	1	Recursos Próprios - 0.1.00
Despesa:	702	3.1.90.05.00 - Outros Benefícios Previdenciários do servidor ou do militar
Despesa:	705	3.1.90.11.00 - Vencimentos e Vantagens Fixas - Pessoal Civil
Despesa:	708	3.3.90.30.00 - Material de Consumo
Ação:	2.6	MANUTENÇÃO DA ASSESSORIA TÉCNICA ESPECIAL
Fonte de recurso:	1	Recursos Próprios - 0.1.00
Despesa:	711	3.1.90.05.00 - Outros Benefícios Previdenciários do servidor ou do militar
Despesa:	714	3.1.90.11.00 - Vencimentos e Vantagens Fixas - Pessoal Civil
Despesa:	717	3.3.90.30.00 - Material de Consumo
Despesa:	718	3.3.90.36.00 - Outros Serviços de Terceiros - Pessoa Física
Ação:	2.7	APOIO AS AÇÕES DA DEFESA CIVIL
Fonte de recurso:	1	Recursos Próprios - 0.1.00
Despesa:	723	3.3.90.32.00 - Material, Bem ou Serviço para Distribuição Gratuita
Despesa:	724	3.3.90.36.00 - Outros Serviços de Terceiros - Pessoa Física
Despesa:	727	3.3.90.48.00 - Outros Auxílios Financeiros a Pessoas Físicas
Ação:	2.8	APOIO A JUNTA DE SERVIÇOS MILITAR
Fonte de recurso:	1	Recursos Próprios - 0.1.00
Despesa:	728	3.3.90.30.00 - Material de Consumo
Despesa:	729	3.3.90.33.00 - Passagens e Despesas com Locomoção
Despesa:	732	3.3.90.36.00 - Outros Serviços de Terceiros - Pessoa Física
Ação:	2.10	AUXÍLIO DOENÇA PREVISTO EM LEI
Fonte de recurso:	1	Recursos Próprios - 0.1.00
Despesa:	762	3.3.90.36.00 - Outros Serviços de Terceiros - Pessoa Física
Despesa:	763	3.3.90.39.00 - Outros Serviços de Terceiros - Pessoa Jurídica
Programa:	4002	APOIO GERENCIAL E TECNOLÓGICO AS AÇÕES DA CONTROLADORIA GERAL
Ação:	2.9	MANUTENÇÃO DO SISTEMA DE CONTROLE INTERNO
Fonte de recurso:	1	Recursos Próprios - 0.1.00
Despesa:	743	3.1.90.05.00 - Outros Benefícios Previdenciários do servidor ou do militar
Despesa:	744	3.1.90.11.00 - Vencimentos e Vantagens Fixas - Pessoal Civil
Despesa:	747	3.1.90.13.00 - Obrigações Patronais
Despesa:	750	3.1.90.16.00 - Outras Despesas Variáveis - Pessoal Civil
Despesa:	753	3.3.90.14.00 - Diárias - Civil
Despesa:	756	3.3.90.30.00 - Material de Consumo
Despesa:	757	3.3.90.36.00 - Outros Serviços de Terceiros - Pessoa Física
Despesa:	758	3.3.90.39.00 - Outros Serviços de Terceiros - Pessoa Jurídica
Despesa:	759	4.4.90.52.00 - Equipamentos e Material Permanente
Programa:	4003	APOIO GERENCIAL E TECNOLÓGICO AS AÇÕES DA COORDENADORIA DA MULHER
Ação:	2.11	MANUTENÇÃO DA COORDENADORIA DA MULHER
Fonte de recurso:	1	Recursos Próprios - 0.1.00
Despesa:	778	3.1.90.05.00 - Outros Benefícios Previdenciários do servidor ou do militar
Despesa:	781	3.1.90.11.00 - Vencimentos e Vantagens Fixas - Pessoal Civil
Despesa:	782	3.1.90.13.00 - Obrigações Patronais
Despesa:	783	3.1.90.16.00 - Outras Despesas Variáveis - Pessoal Civil
Despesa:	784	3.1.90.92.00 - Despesas de Exercícios Anteriores
Despesa:	785	3.1.90.94.00 - Indenizações e Restituições Trabalhistas
Despesa:	786	3.1.91.13.00 - Obrigações Patronais
Despesa:	787	3.3.90.14.00 - Diárias - Civil
Despesa:	788	3.3.90.30.00 - Material de Consumo
Despesa:	789	3.3.90.36.00 - Outros Serviços de Terceiros - Pessoa Física
Despesa:	790	3.3.90.39.00 - Outros Serviços de Terceiros - Pessoa Jurídica
Despesa:	791	3.3.90.92.00 - Despesas de Exercícios Anteriores
Despesa:	792	4.4.90.52.00 - Equipamentos e Material Permanente
Ação:	1.9036	Adequação das instalações físicas e reequipagem.
Fonte de recurso:	1	Recursos Próprios - 0.1.00
Despesa:	1543	4.4.90.51.00 - Obras e Instalações
Despesa:	1552	4.4.90.52.00 - Equipamentos e Material Permanente
Ação:	2.9089	Capacitação de recursos humanos.
Fonte de recurso:	1	Recursos Próprios - 0.1.00

P

104

Prefeitura Municipal de Goiana

CNPJ: 14.517.666/0001-26

Usuário: Eber Wesley

Chave de Autenticação Digital
2052-0168-409

Página
3 / 42

Relação das Despesas LOA

Despesa:	1557	3.3.90.36.00 - Outros Serviços de Terceiros - Pessoa Física
Despesa:	1560	3.3.90.39.00 - Outros Serviços de Terceiros - Pessoa Jurídica
Ação:	2.9090	Operação e manutenção das atividades de informática.
Fonte de recurso:	1	Recursos Próprios - 0.1.00
Despesa:	1562	3.3.90.30.00 - Material de Consumo
Despesa:	1565	3.3.90.36.00 - Outros Serviços de Terceiros - Pessoa Física
Despesa:	1569	3.3.90.39.00 - Outros Serviços de Terceiros - Pessoa Jurídica
Subfunção:	124	Controle Interno
Programa:	4002	APOIO GERENCIAL E TECNOLÓGICO AS AÇÕES DA CONTROLADORIA GERAL
Ação:	1.9037	Adequação das instalações físicas e reequipagem.
Fonte de recurso:	1	Recursos Próprios - 0.1.00
Despesa:	1574	4.4.90.51.00 - Obras e Instalações
Despesa:	1576	4.4.90.52.00 - Equipamentos e Material Permanente
Ação:	2.9091	Capacitação de recursos humanos.
Fonte de recurso:	1	Recursos Próprios - 0.1.00
Despesa:	1581	3.3.90.36.00 - Outros Serviços de Terceiros - Pessoa Física
Despesa:	1584	3.3.90.39.00 - Outros Serviços de Terceiros - Pessoa Jurídica
Ação:	2.9092	Operação e manutenção das atividades de informática.
Fonte de recurso:	1	Recursos Próprios - 0.1.00
Despesa:	1589	3.3.90.30.00 - Material de Consumo
Despesa:	1593	3.3.90.36.00 - Outros Serviços de Terceiros - Pessoa Física
Despesa:	1594	3.3.90.39.00 - Outros Serviços de Terceiros - Pessoa Jurídica
Unidade:	2002	Secretaria de Comunicação
Função:	4	Administração
Subfunção:	122	Administração Geral
Programa:	4004	APOIO GERENCIAL E TECNOLÓGICO AS AÇÕES DA SECRETARIA DE COMUNICAÇÃO
Ação:	1.9000	Adequação das instalações físicas e reequipagem
Fonte de recurso:	1	Recursos Próprios - 0.1.00
Despesa:	1290	4.4.90.51.00 - Obras e Instalações
Despesa:	1291	4.4.90.52.00 - Equipamentos e Material Permanente
Despesa:	1292	3.3.90.36.00 - Outros Serviços de Terceiros - Pessoa Física
Despesa:	1293	3.3.90.39.00 - Outros Serviços de Terceiros - Pessoa Jurídica
Ação:	2.9001	Operação e manutenção das atividades de informática.
Fonte de recurso:	1	Recursos Próprios - 0.1.00
Despesa:	1294	3.3.90.36.00 - Outros Serviços de Terceiros - Pessoa Física
Despesa:	1295	3.3.90.30.00 - Material de Consumo
Despesa:	1296	3.3.90.39.00 - Outros Serviços de Terceiros - Pessoa Jurídica
Subfunção:	131	Comunicação Social
Programa:	4004	APOIO GERENCIAL E TECNOLÓGICO AS AÇÕES DA SECRETARIA DE COMUNICAÇÃO
Ação:	1.4	INSTALAÇÃO DE STUDIO DE AUDIO E VIDEO
Fonte de recurso:	1	Recursos Próprios - 0.1.00
Despesa:	805	4.4.90.51.00 - Obras e Instalações
Despesa:	806	4.4.90.52.00 - Equipamentos e Material Permanente
Ação:	2.12	MANUTENÇÃO DA SECRETARIA DE COMUNICAÇÃO SOCIAL
Fonte de recurso:	1	Recursos Próprios - 0.1.00
Despesa:	807	3.1.90.05.00 - Outros Benefícios Previdenciários do servidor ou do militar
Despesa:	808	3.1.90.11.00 - Vencimentos e Vantagens Fixas - Pessoal Civil
Despesa:	809	3.1.90.13.00 - Obrigações Patronais
Despesa:	810	3.1.90.16.00 - Outras Despesas Variáveis - Pessoal Civil
Despesa:	811	3.1.90.92.00 - Despesas de Exercícios Anteriores
Despesa:	812	3.1.91.13.00 - Obrigações Patronais
Despesa:	813	3.3.90.14.00 - Diárias - Civil
Despesa:	814	3.3.90.30.00 - Material de Consumo
Despesa:	815	3.3.90.33.00 - Passagens e Despesas com Locomoção
Despesa:	816	3.3.90.36.00 - Outros Serviços de Terceiros - Pessoa Física
Despesa:	817	3.3.90.39.00 - Outros Serviços de Terceiros - Pessoa Jurídica
Despesa:	818	3.3.90.92.00 - Despesas de Exercícios Anteriores
Despesa:	819	4.4.90.52.00 - Equipamentos e Material Permanente
Ação:	2.13	DIVULGAÇÃO DE ATOS E EVENTOS DO MUNICÍPIO
Fonte de recurso:	1	Recursos Próprios - 0.1.00
Despesa:	937	3.3.90.36.00 - Outros Serviços de Terceiros - Pessoa Física
Despesa:	938	3.3.90.39.00 - Outros Serviços de Terceiros - Pessoa Jurídica
Ação:	2.14	PROMOÇÃO E COORDENAÇÃO DE EVENTOS OFICIAIS DO MUNICÍPIO
Fonte de recurso:	1	Recursos Próprios - 0.1.00
Despesa:	939	3.3.90.30.00 - Material de Consumo
Despesa:	940	3.3.90.36.00 - Outros Serviços de Terceiros - Pessoa Física
Função:	24	Comunicações

2

105

Prefeitura Municipal de Goiana

CNPJ: 14.517.666/0001-26

Usuário: Eber Wesley

Chave de Autenticação Digital
2052-0168-409Página
4 / 42

Relação das Despesas LOA

Subfunção:	122	Administração Geral
Programa:	9001	DESENVOLVIMENTO E IMPLANTAÇÃO DE POLÍTICA DE COMUNICAÇÃO PARA O MUNICÍPIO.
Ação:	2.9002	Contratar consultoria para orientar, assessorar, colaborar com implantação e acompanhar desenvolvimen
Fonte de recurso:	1	Recursos Próprios - 0.1.00
Despesa:	1297	3.3.90.35.00 - Serviços de Consultoria
Ação:	2.9003	Realizar capacitação de técnicos e gestores do município para lidar com a imprensa.v
Fonte de recurso:	1	Recursos Próprios - 0.1.00
Despesa:	1298	3.3.90.36.00 - Outros Serviços de Terceiros - Pessoa Física
Despesa:	1299	3.3.90.39.00 - Outros Serviços de Terceiros - Pessoa Jurídica
Ação:	2.9004	Criar e implantar um programa de capacitação permanente da equipe da Secretaria de Comunicação.
Fonte de recurso:	1	Recursos Próprios - 0.1.00
Despesa:	1300	3.3.90.36.00 - Outros Serviços de Terceiros - Pessoa Física
Despesa:	1301	3.3.90.39.00 - Outros Serviços de Terceiros - Pessoa Jurídica
Programa:	9002	DIVULGAÇÃO DE AÇÕES, PROGRAMAS E PROJETOS DO MUNICÍPIO
Ação:	2.9005	Contratação de agência de publicidade.
Fonte de recurso:	1	Recursos Próprios - 0.1.00
Despesa:	1302	3.3.90.39.00 - Outros Serviços de Terceiros - Pessoa Jurídica
Ação:	2.9006	Criação, manutenção e gerenciamento de redes sociais e portal do município.
Fonte de recurso:	1	Recursos Próprios - 0.1.00
Despesa:	1303	3.3.90.39.00 - Outros Serviços de Terceiros - Pessoa Jurídica
Ação:	2.9007	Impressão de materiais de comunicação e impressos oficiais.
Fonte de recurso:	1	Recursos Próprios - 0.1.00
Despesa:	1304	3.3.90.39.00 - Outros Serviços de Terceiros - Pessoa Jurídica

Unidade: 2003 Procuradoria Jurídica

Função:	4	Administração
Subfunção:	62	Defesa do Interesse Público no Processo Judiciário
Programa:	4005	APOIO GERENCIAL E TECNOLÓGICO AS AÇÕES DA PROCURADORIA JURÍDICA
Ação:	2.16	DEFESAS JUDICIAIS DE CAUSAS E INTERESSES DO MUNICÍPIO
Fonte de recurso:	1	Recursos Próprios - 0.1.00
Despesa:	957	3.3.90.36.00 - Outros Serviços de Terceiros - Pessoa Física
Despesa:	958	3.3.90.39.00 - Outros Serviços de Terceiros - Pessoa Jurídica
Ação:	2.17	ASSISTÊNCIA JURÍDICA DE ÂMBITO SOCIAL
Fonte de recurso:	1	Recursos Próprios - 0.1.00
Despesa:	959	3.3.90.14.00 - Diárias - Cívil
Despesa:	960	3.3.90.30.00 - Material de Consumo
Despesa:	961	3.3.90.36.00 - Outros Serviços de Terceiros - Pessoa Física
Despesa:	962	3.3.90.39.00 - Outros Serviços de Terceiros - Pessoa Jurídica
Subfunção:	91	Defesa da Ordem Jurídica
Programa:	4005	APOIO GERENCIAL E TECNOLÓGICO AS AÇÕES DA PROCURADORIA JURÍDICA
Ação:	1.9039	Adequação das Instalações Físicas e reequipagem.
Fonte de recurso:	1	Recursos Próprios - 0.1.00
Despesa:	1444	4.4.90.51.00 - Obras e Instalações
Despesa:	1445	4.4.90.52.00 - Equipamentos e Material Permanente
Ação:	2.9096	Pagamento de Sentenças Judiciais.
Fonte de recurso:	1	Recursos Próprios - 0.1.00
Despesa:	1446	3.3.90.91.00 - Sentenças Judiciais
Ação:	2.9097	Capacitação de Recursos Humanos.
Fonte de recurso:	1	Recursos Próprios - 0.1.00
Despesa:	1447	3.3.90.36.00 - Outros Serviços de Terceiros - Pessoa Física
Despesa:	1450	3.3.90.39.00 - Outros Serviços de Terceiros - Pessoa Jurídica
Ação:	2.9098	Operação e Manutenção das atividades de informática.
Fonte de recurso:	1	Recursos Próprios - 0.1.00
Despesa:	1452	3.3.90.30.00 - Material de Consumo
Despesa:	1457	3.3.90.36.00 - Outros Serviços de Terceiros - Pessoa Física
Despesa:	1459	3.3.90.39.00 - Outros Serviços de Terceiros - Pessoa Jurídica
Subfunção:	122	Administração Geral
Programa:	4005	APOIO GERENCIAL E TECNOLÓGICO AS AÇÕES DA PROCURADORIA JURÍDICA
Ação:	2.15	MANUTENÇÃO DA PROCURADORIA GERAL DO MUNICÍPIO
Fonte de recurso:	1	Recursos Próprios - 0.1.00
Despesa:	941	3.1.90.04.00 - Contratação por Tempo Determinado
Despesa:	942	3.1.90.05.00 - Outros Benefícios Previdenciários do servidor ou do militar
Despesa:	943	3.1.90.11.00 - Vencimentos e Vantagens Fixas - Pessoal Cívil
Despesa:	944	3.1.90.13.00 - Obrigações Patronais
Despesa:	945	3.1.90.16.00 - Outras Despesas Variáveis - Pessoal Cívil
Despesa:	946	3.1.90.91.00 - Sentenças Judiciais

P

106

Prefeitura Municipal de Goiana

CNPJ: 14.517.666/0001-26

Usuário: Eber Wesley

Chave de Autenticação Digital
2052-0168-409Página
5 / 42

Relação das Despesas LOA

Despesa:	947	3.1.90.92.00 - Despesas de Exercícios Anteriores
Despesa:	948	3.1.91.13.00 - Obrigações Patronais
Despesa:	949	3.3.90.14.00 - Diárias - Civil
Despesa:	950	3.3.90.30.00 - Material de Consumo
Despesa:	951	3.3.90.33.00 - Passagens e Despesas com Locomoção
Despesa:	952	3.3.90.36.00 - Outros Serviços de Terceiros - Pessoa Física
Despesa:	953	3.3.90.39.00 - Outros Serviços de Terceiros - Pessoa Jurídica
Despesa:	954	3.3.90.91.00 - Sentenças Judiciais
Despesa:	955	3.3.90.92.00 - Despesas de Exercícios Anteriores
Despesa:	956	4.4.90.52.00 - Equipamentos e Material Permanente

Programa: 9056 APOIO GERENCIAL E TECNOLÓGICO AS AÇÕES DO PROCON**Ação: 1.9040 Adequação das Instalações Físicas e reequipagem.****Fonte de recurso: 1 Recursos Próprios - 0.1.00**

Despesa:	1462	4.4.90.51.00 - Obras e Instalações
Despesa:	1464	4.4.90.52.00 - Equipamentos e Material Permanente

Ação: 2.9099 Manutenção das atividades gerenciais do PROCON.**Fonte de recurso: 1 Recursos Próprios - 0.1.00**

Despesa:	1481	3.3.90.36.00 - Outros Serviços de Terceiros - Pessoa Física
Despesa:	1483	3.3.90.30.00 - Material de Consumo
Despesa:	1486	3.3.90.39.00 - Outros Serviços de Terceiros - Pessoa Jurídica

Ação: 2.9100 Capacitação de Recursos Humanos.**Fonte de recurso: 1 Recursos Próprios - 0.1.00**

Despesa:	1490	3.3.90.36.00 - Outros Serviços de Terceiros - Pessoa Física
Despesa:	1492	3.3.90.39.00 - Outros Serviços de Terceiros - Pessoa Jurídica

Ação: 2.9101 Operação e Manutenção das atividades de informática.**Fonte de recurso: 1 Recursos Próprios - 0.1.00**

Despesa:	1495	3.3.90.30.00 - Material de Consumo
Despesa:	1499	3.3.90.36.00 - Outros Serviços de Terceiros - Pessoa Física
Despesa:	1502	3.3.90.39.00 - Outros Serviços de Terceiros - Pessoa Jurídica

Unidade: 2004 Secretaria de Articulação Política de Governo**Função: 4 Administração****Subfunção: 122 Administração Geral****Programa: 4006 APOIO GERENCIAL E TECNOLÓGICO AS AÇÕES DA SECRETARIA DE ARTICULAÇÃO POLÍTICA DE GOVERNO****Ação: 2.18 MANUTENÇÃO DA SECRETARIA DE ARTICULAÇÃO POLITICA DE GOVERNO****Fonte de recurso: 1 Recursos Próprios - 0.1.00**

Despesa:	963	3.1.90.04.00 - Contratação por Tempo Determinado
Despesa:	964	3.1.90.05.00 - Outros Benefícios Previdenciários do servidor ou do militar
Despesa:	965	3.1.90.11.00 - Vencimentos e Vantagens Fixas - Pessoal Civil
Despesa:	966	3.1.90.13.00 - Obrigações Patronais
Despesa:	967	3.1.90.92.00 - Despesas de Exercícios Anteriores
Despesa:	968	3.1.91.13.00 - Obrigações Patronais
Despesa:	969	3.3.90.14.00 - Diárias - Civil
Despesa:	970	3.3.90.33.00 - Passagens e Despesas com Locomoção
Despesa:	971	3.3.90.36.00 - Outros Serviços de Terceiros - Pessoa Física
Despesa:	972	3.3.90.39.00 - Outros Serviços de Terceiros - Pessoa Jurídica
Despesa:	973	3.3.90.92.00 - Despesas de Exercícios Anteriores
Despesa:	974	4.4.90.52.00 - Equipamentos e Material Permanente

Ação: 1.9038 Adequação das instalações físicas e reequipagem.**Fonte de recurso: 1 Recursos Próprios - 0.1.00**

Despesa:	1513	4.4.90.51.00 - Obras e Instalações
Despesa:	1522	4.4.90.52.00 - Equipamentos e Material Permanente

Ação: 2.9094 Capacitação de recursos humanos.**Fonte de recurso: 1 Recursos Próprios - 0.1.00**

Despesa:	1527	3.3.90.36.00 - Outros Serviços de Terceiros - Pessoa Física
Despesa:	1529	3.3.90.39.00 - Outros Serviços de Terceiros - Pessoa Jurídica

Ação: 2.9095 Operação e manutenção das atividades de informática.**Fonte de recurso: 1 Recursos Próprios - 0.1.00**

Despesa:	1531	3.3.90.30.00 - Material de Consumo
Despesa:	1533	3.3.90.36.00 - Outros Serviços de Terceiros - Pessoa Física
Despesa:	1534	3.3.90.39.00 - Outros Serviços de Terceiros - Pessoa Jurídica

Unidade: 2005 Secretaria de Administração e Gestão de Qualidade**Função: 4 Administração****Subfunção: 122 Administração Geral****Programa: 4007 APOIO GERENCIAL E TECNOLÓGICO AS AÇÕES DA SECRETARIA DE ADMINISTRAÇÃO****Ação: 2.19 MANUTENÇÃO DA SECRETARIA DE ADMINISTRAÇÃO****Fonte de recurso: 1 Recursos Próprios - 0.1.00**

Despesa:	975	3.1.90.03.00 - Pensões do RPPS e do militar
Despesa:	976	3.1.90.04.00 - Contratação por Tempo Determinado

①

107

Prefeitura Municipal de Goiana

CNPJ: 14.517.666/0001-26

Usuário: Eber Wesley

Chave de Autenticação Digital
2052-0168-409

Página
6 / 42

Relação das Despesas LOA

Despesa:	977	3.1.90.05.00 - Outros Benefícios Previdenciários do servidor ou do militar
Despesa:	978	3.1.90.11.00 - Vencimentos e Vantagens Fixas - Pessoal Civil
Despesa:	979	3.1.90.13.00 - Obrigações Patronais
Despesa:	980	3.1.90.92.00 - Despesas de Exercícios Anteriores
Despesa:	981	3.1.91.13.00 - Obrigações Patronais
Despesa:	982	3.3.90.14.00 - Diárias - Civil
Despesa:	983	3.3.90.30.00 - Material de Consumo
Despesa:	984	3.3.90.33.00 - Passagens e Despesas com Locomoção
Despesa:	985	3.3.90.36.00 - Outros Serviços de Terceiros - Pessoa Física
Despesa:	986	3.3.90.39.00 - Outros Serviços de Terceiros - Pessoa Jurídica
Despesa:	987	3.3.90.92.00 - Despesas de Exercícios Anteriores
Despesa:	988	4.4.90.52.00 - Equipamentos e Material Permanente
Ação:	2.20	ENCARGOS PREVIDENCIÁRIOS DA ADMINISTRAÇÃO
Fonte de recurso:	1	Recursos Próprios - 0.1.00
Despesa:	989	3.1.90.13.00 - Obrigações Patronais
Despesa:	990	3.1.91.13.00 - Obrigações Patronais
Ação:	2.21	ENCARGOS COM INDENIZAÇÕES E RESTITUIÇÕES
Fonte de recurso:	1	Recursos Próprios - 0.1.00
Despesa:	991	3.1.90.92.00 - Despesas de Exercícios Anteriores
Despesa:	992	3.1.90.93.00 - Indenizações e Restituições
Despesa:	993	3.1.90.94.00 - Indenizações e Restituições Trabalhistas
Ação:	2.22	INSTALAÇÃO E ORGANIZAÇÃO DE ARQUIVOS
Fonte de recurso:	1	Recursos Próprios - 0.1.00
Despesa:	994	3.3.90.30.00 - Material de Consumo
Despesa:	996	3.3.90.36.00 - Outros Serviços de Terceiros - Pessoa Física
Despesa:	998	3.3.90.39.00 - Outros Serviços de Terceiros - Pessoa Jurídica
Despesa:	999	4.4.90.36.00 - Outros Serviços de Terceiros - Pessoa Física
Ação:	2.23	APOIO A COMISSÕES DE LICITAÇÕES
Fonte de recurso:	1	Recursos Próprios - 0.1.00
Despesa:	1000	3.3.90.30.00 - Material de Consumo
Despesa:	1001	3.3.90.36.00 - Outros Serviços de Terceiros - Pessoa Física
Despesa:	1003	3.3.90.39.00 - Outros Serviços de Terceiros - Pessoa Jurídica
Ação:	1.9001	Modernização do arquivo municipal.
Fonte de recurso:	1	Recursos Próprios - 0.1.00
Despesa:	1305	4.4.90.51.00 - Obras e Instalações
Despesa:	1306	4.4.90.52.00 - Equipamentos e Material Permanente
Ação:	1.9002	Adequação das instalações físicas e reequipagem.
Fonte de recurso:	1	Recursos Próprios - 0.1.00
Despesa:	1307	4.4.90.51.00 - Obras e Instalações
Despesa:	1308	4.4.90.52.00 - Equipamentos e Material Permanente
Ação:	2.9008	Capacitação dos recursos humanos.
Fonte de recurso:	1	Recursos Próprios - 0.1.00
Despesa:	1309	3.3.90.36.00 - Outros Serviços de Terceiros - Pessoa Física
Despesa:	1310	3.3.90.39.00 - Outros Serviços de Terceiros - Pessoa Jurídica
Ação:	2.9009	Operação e manutenção das atividades de informática.
Fonte de recurso:	1	Recursos Próprios - 0.1.00
Despesa:	1311	3.3.90.30.00 - Material de Consumo
Despesa:	1312	3.3.90.36.00 - Outros Serviços de Terceiros - Pessoa Física
Despesa:	1313	3.3.90.39.00 - Outros Serviços de Terceiros - Pessoa Jurídica
Ação:	2.9010	Modernização do atendimento ao cidadão.
Fonte de recurso:	1	Recursos Próprios - 0.1.00
Despesa:	1314	3.1.90.36.00 - Outros Serviços de Terceiros - Pessoa Física
Despesa:	1315	3.1.90.13.00 - Obrigações Patronais
Despesa:	1316	3.1.91.13.00 - Obrigações Patronais
Despesa:	1317	4.4.90.51.00 - Obras e Instalações
Despesa:	1318	4.4.90.52.00 - Equipamentos e Material Permanente
Ação:	2.9011	Gerenciamento do patrimônio imobilizado e mobiliário.
Fonte de recurso:	1	Recursos Próprios - 0.1.00
Despesa:	1319	3.3.90.35.00 - Serviços de Consultoria
Despesa:	1320	3.3.90.39.00 - Outros Serviços de Terceiros - Pessoa Jurídica
Despesa:	1321	4.4.90.52.00 - Equipamentos e Material Permanente
Programa:	9004	IMPLEMENTAÇÃO DE POLÍTICAS E AÇÕES QUE PROPICIEM O DESENVOLVIMENTO E A GESTÃO EFICIENTE
Ação:	2.9012	Implementar programas de capacitação e qualificação do servidor.
Fonte de recurso:	1	Recursos Próprios - 0.1.00
Despesa:	1322	3.3.90.36.00 - Outros Serviços de Terceiros - Pessoa Física
Despesa:	1323	3.3.90.39.00 - Outros Serviços de Terceiros - Pessoa Jurídica
Ação:	2.9013	Realização de convênios de cooperação técnica com órgãos estaduais e federais, para o desenvolvimento
Fonte de recurso:	1	Recursos Próprios - 0.1.00

P

108

Prefeitura Municipal de Goiana

CNPJ: 14.517.666/0001-26

Usuário: Eber Wesley

Chave de Autenticação Digital

2052-0168-409

Página

7 / 42

Relação das Despesas LOA

Despesa:	1324	3.3.90.39.00 - Outros Serviços de Terceiros - Pessoa Jurídica
Programa:	9005	INCLUSÃO DIGITAL DOS SERVIDORES PÚBLICOS
Ação:	2.9014	Implementação de programa de qualificação dos servidores para o uso de novas tecnologias para o ambi
Fonte de recurso:	1	Recursos Próprios - 0.1.00
Despesa:	1325	3.3.90.36.00 - Outros Serviços de Terceiros - Pessoa Física
Despesa:	1326	3.3.90.39.00 - Outros Serviços de Terceiros - Pessoa Jurídica
Ação:	1.9015	Ofertar internet gratuita a todos os servidores.
Fonte de recurso:	1	Recursos Próprios - 0.1.00
Despesa:	1327	4.4.90.52.00 - Equipamentos e Material Permanente
Programa:	9006	DESENVOLVIMENTO HUMANO E ORGANIZACIONAL
Ação:	2.9016	Implementar programas de qualificação continuada aos servidores municipais.
Fonte de recurso:	1	Recursos Próprios - 0.1.00
Despesa:	1328	3.3.90.36.00 - Outros Serviços de Terceiros - Pessoa Física
Despesa:	1329	3.3.90.39.00 - Outros Serviços de Terceiros - Pessoa Jurídica
Unidade:	2006	Secretaria de Planejamento Estratégico e Coordenação Geral
Função:	4	Administração
Subfunção:	122	Administração Geral
Programa:	4010	MODERNIZAÇÃO DA GESTÃO PÚBLICA, ORÇAMENTÁRIA E FINANCEIRA
Ação:	2.26	INSTALAÇÃO E MANUTENÇÃO DE REDES FÍSICAS DE COMUNICAÇÃO
Fonte de recurso:	1	Recursos Próprios - 0.1.00
Despesa:	1026	3.3.90.30.00 - Material de Consumo
Despesa:	1028	3.3.90.36.00 - Outros Serviços de Terceiros - Pessoa Física
Despesa:	1031	3.3.90.39.00 - Outros Serviços de Terceiros - Pessoa Jurídica
Ação:	2.27	MANUTENÇÃO DA AGÊNCIA DE REGULAÇÃO ECO-SÓCIO-ECONÔMICA
Fonte de recurso:	1	Recursos Próprios - 0.1.00
Despesa:	1032	3.3.90.30.00 - Material de Consumo
Despesa:	1034	3.3.90.33.00 - Passagens e Despesas com Locomoção
Despesa:	1035	3.3.90.36.00 - Outros Serviços de Terceiros - Pessoa Física
Despesa:	1036	3.3.90.39.00 - Outros Serviços de Terceiros - Pessoa Jurídica
Programa:	9007	APOIO GERENCIAL E TECNOLÓGICO DA SECRETARIA DE PLANEJAMENTO ESTRATÉGICO E COORDENAÇÃ
Ação:	1.9003	Adequação das instalações e reequipagem.
Fonte de recurso:	1	Recursos Próprios - 0.1.00
Despesa:	1330	4.4.90.51.00 - Obras e Instalações
Despesa:	1331	4.4.90.52.00 - Equipamentos e Material Permanente
Ação:	2.9017	Manutenção da Secretaria de Planejamento Estratégico e Coordenação Geral.
Fonte de recurso:	1	Recursos Próprios - 0.1.00
Despesa:	1332	3.1.90.11.00 - Vencimentos e Vantagens Fixas - Pessoal Civil
Despesa:	1333	3.1.90.13.00 - Obrigações Patronais
Despesa:	1334	3.1.91.13.00 - Obrigações Patronais
Despesa:	1335	3.3.90.30.00 - Material de Consumo
Despesa:	1336	3.3.90.14.00 - Diárias - Civil
Despesa:	1337	3.3.90.35.00 - Serviços de Consultoria
Despesa:	1338	3.3.90.36.00 - Outros Serviços de Terceiros - Pessoa Física
Despesa:	1339	3.3.90.39.00 - Outros Serviços de Terceiros - Pessoa Jurídica
Ação:	2.9018	Capacitação de recursos humanos.
Fonte de recurso:	1	Recursos Próprios - 0.1.00
Despesa:	1340	3.3.90.36.00 - Outros Serviços de Terceiros - Pessoa Física
Despesa:	1341	3.3.90.39.00 - Outros Serviços de Terceiros - Pessoa Jurídica
Ação:	2.9019	Operação e manutenção das atividades de Informática.
Fonte de recurso:	1	Recursos Próprios - 0.1.00
Despesa:	1342	3.3.90.30.00 - Material de Consumo
Despesa:	1343	3.3.90.36.00 - Outros Serviços de Terceiros - Pessoa Física
Despesa:	1344	3.3.90.39.00 - Outros Serviços de Terceiros - Pessoa Jurídica
Programa:	9008	MODERNIZAÇÃO DA GESTÃO PÚBLICA, ORÇAMENTÁRIA E FINANCEIRA
Ação:	1.9004	Modernização da infraestrutura e da gestão através da aquisição de móveis, máquinas, veículos e equipa
Fonte de recurso:	1	Recursos Próprios - 0.1.00
Despesa:	1348	3.3.90.36.00 - Outros Serviços de Terceiros - Pessoa Física
Despesa:	1349	3.3.90.39.00 - Outros Serviços de Terceiros - Pessoa Jurídica
Despesa:	1350	4.4.90.52.00 - Equipamentos e Material Permanente
Ação:	2.9020	Contratação de consultoria para estudo e pesquisas para ampliação da base informacional sobre o municí
Fonte de recurso:	1	Recursos Próprios - 0.1.00
Despesa:	1345	3.3.90.35.00 - Serviços de Consultoria
Ação:	2.9021	Implementação de programa de execução de parcerias público-privada no município.
Fonte de recurso:	1	Recursos Próprios - 0.1.00
Despesa:	1346	3.3.90.39.00 - Outros Serviços de Terceiros - Pessoa Jurídica
Ação:	2.9022	Implementação de programa de instalação de Organizações Sociais (OS) no município.

R

109

Prefeitura Municipal de Goiana

CNPJ: 14.517.666/0001-26

Usuário: Eber Wesley

Chave de Autenticação Digital
2052-0168-409

Página
8 / 42

Relação das Despesas LOA

Fonte de recurso:	1	Recursos Próprios - 0.1.00
Despesa:	1347	3.3.90.39.00 - Outros Serviços de Terceiros - Pessoa Jurídica
Ação:	2.9023	Modernização organizacional do município através da contratação de consultorias.
Fonte de recurso:	1	Recursos Próprios - 0.1.00
Despesa:	1351	3.3.90.35.00 - Serviços de Consultoria
Ação:	2.9024	Implantação de Mecanismos de controle de execução orçamentária através de software.
Fonte de recurso:	1	Recursos Próprios - 0.1.00
Despesa:	1352	3.3.90.39.00 - Outros Serviços de Terceiros - Pessoa Jurídica
Ação:	2.9025	Criação de um núcleo para formulação, implantação, coordenação e monitoramento das políticas públicas
Fonte de recurso:	1	Recursos Próprios - 0.1.00
Despesa:	1353	3.1.90.04.00 - Contratação por Tempo Determinado
Despesa:	1354	3.1.90.11.00 - Vencimentos e Vantagens Fixas - Pessoal Civil
Despesa:	1355	3.1.90.13.00 - Obrigações Patronais
Despesa:	1356	3.1.91.13.00 - Obrigações Patronais
Despesa:	1357	3.3.90.39.00 - Outros Serviços de Terceiros - Pessoa Jurídica
Despesa:	1358	4.4.90.52.00 - Equipamentos e Material Permanente
Programa:	9009	DISPONIBILIZAÇÃO DAS INFORMAÇÕES MUNICIPAIS QUE PROMOVAM A TRANSPARÊNCIA DA GESTÃO
Ação:	2.9026	Disponibilização das informações da gestão municipal de forma ampla e transparente através da implant
Fonte de recurso:	1	Recursos Próprios - 0.1.00
Despesa:	1359	3.3.90.36.00 - Outros Serviços de Terceiros - Pessoa Física
Despesa:	1360	3.3.90.39.00 - Outros Serviços de Terceiros - Pessoa Jurídica
Despesa:	1361	4.4.90.52.00 - Equipamentos e Material Permanente
Programa:	9010	PROGRAMA DE ATENDIMENTO AO CIDADÃO
Ação:	2.9027	Implementação do sistema informatizado de ouvidoria.
Fonte de recurso:	1	Recursos Próprios - 0.1.00
Despesa:	1362	3.3.90.36.00 - Outros Serviços de Terceiros - Pessoa Física
Despesa:	1363	3.3.90.39.00 - Outros Serviços de Terceiros - Pessoa Jurídica
Despesa:	1364	4.4.90.52.00 - Equipamentos e Material Permanente
Programa:	9011	CONSTRUÇÃO DE UMA GESTÃO DEMOCRÁTICA E PARTICIPATIVA
Ação:	2.9028	Implantação do Gabinete Digital afim de implementar programa que promova a construção de uma gestã
Fonte de recurso:	1	Recursos Próprios - 0.1.00
Despesa:	1365	3.3.90.36.00 - Outros Serviços de Terceiros - Pessoa Física
Despesa:	1366	3.3.90.39.00 - Outros Serviços de Terceiros - Pessoa Jurídica
Despesa:	1367	4.4.90.52.00 - Equipamentos e Material Permanente
Programa:	9012	IMPLEMENTAÇÃO DA MELHORIA DA QUALIDADE DA GESTÃO E DO PLANEJAMENTO DO MUNICÍPIO
Ação:	2.9029	Contratação de consultorias técnicas, inclusive locação de software para implementação e consolidação d
Fonte de recurso:	1	Recursos Próprios - 0.1.00
Despesa:	1368	3.3.90.35.00 - Serviços de Consultoria
Despesa:	1369	3.3.90.39.00 - Outros Serviços de Terceiros - Pessoa Jurídica
Ação:	2.9030	Contratação de consultorias técnicas para aperfeiçoamento do processo de elaboração dos instrumentos
Fonte de recurso:	1	Recursos Próprios - 0.1.00
Despesa:	1370	3.3.90.35.00 - Serviços de Consultoria
Despesa:	1371	3.3.90.36.00 - Outros Serviços de Terceiros - Pessoa Física
Despesa:	1372	3.3.90.39.00 - Outros Serviços de Terceiros - Pessoa Jurídica
Programa:	9013	AGÊNCIA REGULADORA ECO- SÓCIO-ECONÔMICA
Ação:	2.9031	Implantação da Agência de Regulação Eco-Sócio-Econômica.
Fonte de recurso:	1	Recursos Próprios - 0.1.00
Despesa:	1373	3.3.90.39.00 - Outros Serviços de Terceiros - Pessoa Jurídica
Despesa:	1374	4.4.90.52.00 - Equipamentos e Material Permanente
Unidade:	2007	Secretaria de Arrecadação e Finanças
Função:	4	Administração
Subfunção:	122	Administração Geral
Programa:	9014	APOIO GERENCIAL E TECNOLÓGICO AS AÇÕES DA SECRETARIA DE ARRECAÇÃO E FINANÇAS
Ação:	1.9005	Adequação das instalações e reequipagem.
Fonte de recurso:	1	Recursos Próprios - 0.1.00
Despesa:	1375	4.4.90.51.00 - Obras e Instalações
Despesa:	1376	4.4.90.52.00 - Equipamentos e Material Permanente
Ação:	2.9032	Manutenção das atividades da Secretaria de Arrecadação e Finanças.
Fonte de recurso:	1	Recursos Próprios - 0.1.00
Despesa:	1377	3.1.90.05.00 - Outros Benefícios Previdenciários do servidor ou do militar
Despesa:	1378	3.1.90.11.00 - Vencimentos e Vantagens Fixas - Pessoal Civil
Despesa:	1379	3.1.90.13.00 - Obrigações Patronais
Despesa:	1380	3.1.90.16.00 - Outras Despesas Variáveis - Pessoal Civil
Despesa:	1381	3.1.91.13.00 - Obrigações Patronais
Despesa:	1382	3.1.90.92.00 - Despesas de Exercícios Anteriores
Despesa:	1383	3.2.90.21.00 - Juros sobre a Dívida por Contrato

P

110

Prefeitura Municipal de Goiana

CNPJ: 14.517.666/0001-26

Usuário: Eber Wesley

Chave de Autenticação Digital
2052-0168-409

Página
9 / 42

Relação das Despesas LOA

Despesa:	1384	3.3.90.30.00 - Material de Consumo
Despesa:	1385	3.3.90.14.00 - Diárias - Civil
Despesa:	1386	3.3.90.33.00 - Passagens e Despesas com Locomoção
Despesa:	1387	3.3.90.35.00 - Serviços de Consultoria
Despesa:	1388	3.3.90.36.00 - Outros Serviços de Terceiros - Pessoa Física
Despesa:	1389	3.3.90.92.00 - Despesas de Exercícios Anteriores
Despesa:	1390	3.3.90.93.00 - Indenizações e Restituições
Despesa:	1391	3.3.90.39.00 - Outros Serviços de Terceiros - Pessoa Jurídica
Despesa:	1392	4.4.90.52.00 - Equipamentos e Material Permanente
Ação:	2.9033	Capacitação de recursos humanos.
Fonte de recurso:	1	Recursos Próprios - 0.1.00
Despesa:	1393	3.3.90.36.00 - Outros Serviços de Terceiros - Pessoa Física
Despesa:	1394	3.3.90.39.00 - Outros Serviços de Terceiros - Pessoa Jurídica
Ação:	2.9034	Operação e manutenção das atividades de Informática.
Fonte de recurso:	1	Recursos Próprios - 0.1.00
Despesa:	1395	3.3.90.30.00 - Material de Consumo
Despesa:	1396	3.3.90.36.00 - Outros Serviços de Terceiros - Pessoa Física
Despesa:	1397	3.3.90.39.00 - Outros Serviços de Terceiros - Pessoa Jurídica
Programa:	9015	APERFEIÇOAMENTO DA GESTÃO FINANCEIRA E CONTÁBIL DO MUNICÍPIO
Ação:	2.9035	Contratação de consultorias técnicas e jurídicas para revisão das leis tributárias.
Fonte de recurso:	1	Recursos Próprios - 0.1.00
Despesa:	1398	3.3.90.35.00 - Serviços de Consultoria
Ação:	2.9036	Implementação de programas e mecanismos de comunicação com o contribuinte, inclusive através de po
Fonte de recurso:	1	Recursos Próprios - 0.1.00
Despesa:	1399	3.3.90.39.00 - Outros Serviços de Terceiros - Pessoa Jurídica
Ação:	2.9037	Contratação de consultorias técnicas, inclusive com Instalação de aplicativo para melhoria e acompanha
Fonte de recurso:	1	Recursos Próprios - 0.1.00
Despesa:	1400	3.3.90.39.00 - Outros Serviços de Terceiros - Pessoa Jurídica
Ação:	2.9038	Aquisição e manutenção de software para melhoria do controle documental.
Fonte de recurso:	1	Recursos Próprios - 0.1.00
Despesa:	1401	3.3.90.39.00 - Outros Serviços de Terceiros - Pessoa Jurídica
Ação:	2.9039	Pagamento de despesas de exercícios anteriores.
Fonte de recurso:	1	Recursos Próprios - 0.1.00
Despesa:	1402	3.1.90.92.00 - Despesas de Exercícios Anteriores
Despesa:	1403	3.3.90.92.00 - Despesas de Exercícios Anteriores
Subfunção:	123	Administração Financeira
Programa:	4011	APERFEIÇOAMENTO DA GESTÃO FINANCEIRA E CONTÁBIL DO MUNICÍPIO
Ação:	0.1	AMORTIZAÇÃO DA DÍVIDA JUNTO A CONCESSIONÁRIAS DE SERVIÇOS PÚBLICOS
Fonte de recurso:	1	Recursos Próprios - 0.1.00
Despesa:	1068	4.6.90.71.00 - Principal da Dívida Contratual Resgatado
Ação:	0.2	AMORTIZAÇÃO DE DÍVIDA JUNTO AO INSS
Fonte de recurso:	1	Recursos Próprios - 0.1.00
Despesa:	1069	4.6.90.71.00 - Principal da Dívida Contratual Resgatado
Ação:	0.3	AMORTIZAÇÃO DE DÍVIDA JUNTO AO RPPS
Fonte de recurso:	1	Recursos Próprios - 0.1.00
Despesa:	1070	4.6.91.71.00 - Principal da Dívida Contratual Resgatado
Ação:	0.4	AMORTIZAÇÃO DE PRECATÓRIOS JUDICIAIS
Fonte de recurso:	1	Recursos Próprios - 0.1.00
Despesa:	1071	3.3.90.91.00 - Sentenças Judiciais
Ação:	1.5	REESTRUTURAÇÃO E MODERNIZAÇÃO DAS AÇÕES ADMINISTRATIVAS E TRIBUTARIAS, INCLUSIVE NF ELE
Fonte de recurso:	1	Recursos Próprios - 0.1.00
Despesa:	1043	3.3.90.35.00 - Serviços de Consultoria
Despesa:	1045	3.3.90.39.00 - Outros Serviços de Terceiros - Pessoa Jurídica
Despesa:	1047	4.4.90.51.00 - Obras e Instalações
Despesa:	1048	4.4.90.52.00 - Equipamentos e Material Permanente
Despesa:	1072	4.6.90.71.00 - Principal da Dívida Contratual Resgatado
Ação:	2.29	CONTRIBUIÇÃO AO PASEP
Fonte de recurso:	1	Recursos Próprios - 0.1.00
Despesa:	1287	3.3.90.47.00 - Obrigações Tributárias e Contributivas
Função:	99	Reserva de Contingência
Subfunção:	999	Reserva de Contingência
Programa:	9999	RESERVA DE CONTIGÊNCIA
Ação:	0.999	RESERVA DE CONTIGÊNCIA
Fonte de recurso:	1	Recursos Próprios - 0.1.00
Despesa:	1073	9.9.99.99.00 - A Classificar

(N)

111

Prefeitura Municipal de Goiana

CNPJ: 14.517.666/0001-26

Usuário: Eber Wesley

Chave de Autenticação Digital
2052-0168-409

Página
10 / 42

Relação das Despesas LOA

Unidade: 2008 Secretaria de Educação e Inovação

Função:	12	Educação
Subfunção:	306	Alimentação e Nutrição
Programa:	1202	MELHORIA E AMPLIAÇÃO DAS AÇÕES DE SEGURANÇA ALIMENTAR NAS ESCOLAS MUNICIPAIS
Ação:	2.221	ALIMENTAÇÃO ESCOLAR SAUDÁVEL NAS CRECHES
Fonte de recurso:	1	Recursos Próprios - 0.1.00
Despesa:	599	3.3.90.30.00 - Material de Consumo
Fonte de recurso:	12	PNAE - 0.1.60
Despesa:	598	3.3.90.30.00 - Material de Consumo
Ação:	2.222	ALIMENTAÇÃO ESCOLAR SAUDÁVEL NA PRÉ ESCOLA
Fonte de recurso:	1	Recursos Próprios - 0.1.00
Despesa:	601	3.3.90.30.00 - Material de Consumo
Fonte de recurso:	12	PNAE - 0.1.60
Despesa:	600	3.3.90.30.00 - Material de Consumo
Ação:	2.223	ALIMENTAÇÃO SAUDÁVEL NO ENSINO FUNDAMENTAL
Fonte de recurso:	1	Recursos Próprios - 0.1.00
Despesa:	603	3.3.90.30.00 - Material de Consumo
Fonte de recurso:	12	PNAE - 0.1.60
Despesa:	602	3.3.90.30.00 - Material de Consumo
Ação:	2.224	ALIMENTAÇÃO SAUDÁVEL NA EDUCAÇÃO DE JOVENS, ADULTOS E IDOSOS (EJAI)
Fonte de recurso:	1	Recursos Próprios - 0.1.00
Despesa:	605	3.3.90.30.00 - Material de Consumo
Fonte de recurso:	12	PNAE - 0.1.60
Despesa:	604	3.3.90.30.00 - Material de Consumo
Ação:	2.225	ALIMENTAÇÃO SAUDÁVEL NA EDUCAÇÃO ESPECIAL
Fonte de recurso:	1	Recursos Próprios - 0.1.00
Despesa:	607	3.3.90.30.00 - Material de Consumo
Fonte de recurso:	12	PNAE - 0.1.60
Despesa:	606	3.3.90.30.00 - Material de Consumo
Ação:	2.226	ALIMENTAÇÃO SAUDÁVEL NA ESCOLA DOS QUIMLOBOLAS
Fonte de recurso:	1	Recursos Próprios - 0.1.00
Despesa:	609	3.3.90.30.00 - Material de Consumo
Fonte de recurso:	12	PNAE - 0.1.60
Despesa:	608	3.3.90.30.00 - Material de Consumo
Ação:	2.227	ALIMENTAÇÃO SAUDÁVEL NO PROGRAMA MAIS EDUCAÇÃO
Fonte de recurso:	1	Recursos Próprios - 0.1.00
Despesa:	611	3.3.90.30.00 - Material de Consumo
Fonte de recurso:	12	PNAE - 0.1.60
Despesa:	610	3.3.90.30.00 - Material de Consumo
Subfunção:	361	Ensino Fundamental
Programa:	1201	MELHORIA DA GESTÃO ADMINISTRATIVA DA EDUCAÇÃO MUNICIPAL
Ação:	1.3	DESAPROPRIAÇÃO E AQUISIÇÃO DE IMÓVEIS
Fonte de recurso:	2	Impostos e Transferências MDE - 0.1.01
Despesa:	922	4.4.90.61.00 - Aquisição de Imóveis
Ação:	1.6	CONSTRUÇÃO E MELHORIAS DE UNIDADES DE ADMINISTRAÇÃO E ENSINO
Fonte de recurso:	2	Impostos e Transferências MDE - 0.1.01
Despesa:	1286	4.4.90.51.00 - Obras e Instalações
Ação:	2.32	APOIO AO CONSELHO DO FUNDEB
Fonte de recurso:	2	Impostos e Transferências MDE - 0.1.01
Despesa:	924	3.3.90.30.00 - Material de Consumo
Despesa:	925	3.3.90.36.00 - Outros Serviços de Terceiros - Pessoa Física
Despesa:	926	3.3.90.39.00 - Outros Serviços de Terceiros - Pessoa Jurídica
Ação:	2.36	TREINAMENTO E CAPACITAÇÃO DE DOCENTES
Fonte de recurso:	2	Impostos e Transferências MDE - 0.1.01
Despesa:	927	3.3.90.39.00 - Outros Serviços de Terceiros - Pessoa Jurídica
Ação:	2.211	MANUTENÇÃO DA SECRETARIA MUNICIPAL DE EDUCAÇÃO E INOVAÇÃO
Fonte de recurso:	2	Impostos e Transferências MDE - 0.1.01
Despesa:	578	3.3.90.14.00 - Diárias - Civil
Despesa:	579	3.3.90.30.00 - Material de Consumo
Despesa:	580	3.3.90.33.00 - Passagens e Despesas com Locomoção
Despesa:	581	3.3.90.36.00 - Outros Serviços de Terceiros - Pessoa Física
Despesa:	582	3.3.90.39.00 - Outros Serviços de Terceiros - Pessoa Jurídica
Despesa:	583	3.3.90.92.00 - Despesas de Exercícios Anteriores
Despesa:	584	4.4.90.52.00 - Equipamentos e Material Permanente

@

112

Prefeitura Municipal de Goiana

CNPJ: 14.517.666/0001-26

Usuário: Eber Wesley

Chave de Autenticação Digital
2052-0168-409

Página
11 / 42

Relação das Despesas LOA

Ação:	2.212	ENCARGOS COM A FOLHA DA SECRETARIA MUNICIPAL DE EDUCAÇÃO E INOVAÇÃO
Fonte de recurso:	2	Impostos e Transferências MDE - 0.1.01
Despesa:	585	3.1.90.04.00 - Contratação por Tempo Determinado
Despesa:	586	3.1.90.05.00 - Outros Benefícios Previdenciários do servidor ou do militar
Despesa:	587	3.1.90.11.00 - Vencimentos e Vantagens Fixas - Pessoal Civil
Despesa:	588	3.1.90.13.00 - Obrigações Patronais
Despesa:	589	3.1.90.92.00 - Despesas de Exercícios Anteriores
Despesa:	590	3.1.91.13.00 - Obrigações Patronais
Ação:	2.213	MANUTENÇÃO DA BOLSA ESTÁGIO PARA O DESENVOLVIMENTO DA PRÁTICA DO MAGISTÉRIO
Fonte de recurso:	2	Impostos e Transferências MDE - 0.1.01
Despesa:	591	3.3.90.39.00 - Outros Serviços de Terceiros - Pessoa Jurídica
Ação:	2.214	IMPLANTAÇÃO DE SISTEMA INFORMATIZADO DE GESTÃO EDUCACIONAL
Fonte de recurso:	2	Impostos e Transferências MDE - 0.1.01
Despesa:	592	3.3.90.39.00 - Outros Serviços de Terceiros - Pessoa Jurídica
Ação:	2.215	PROMOÇÃO DE EVENTOS EDUCACIONAIS
Fonte de recurso:	2	Impostos e Transferências MDE - 0.1.01
Despesa:	593	3.3.90.31.00 - Premiações Culturais, Artísticas, Científicas, Desportivas e Outras
Despesa:	594	3.3.90.30.00 - Material de Consumo
Despesa:	595	3.3.90.36.00 - Outros Serviços de Terceiros - Pessoa Física
Despesa:	596	3.3.90.39.00 - Outros Serviços de Terceiros - Pessoa Jurídica
Ação:	2.216	DISTRIBUIÇÃO GRATUITA DE FARDAMENTO ESCOLAR
Fonte de recurso:	2	Impostos e Transferências MDE - 0.1.01
Despesa:	597	3.3.90.39.00 - Outros Serviços de Terceiros - Pessoa Jurídica
Programa:	1204	GESTÃO DO TRANSPORTE ESCOLAR DA EDUCAÇÃO BÁSICA
Ação:	2.242	TRANSPORTE ESCOLAR DOS ALUNOS DO ENSINO FUNDAMENTAL
Fonte de recurso:	2	Impostos e Transferências MDE - 0.1.01
Despesa:	615	3.3.90.39.00 - Outros Serviços de Terceiros - Pessoa Jurídica
Fonte de recurso:	13	PNATE - 0.1.61
Despesa:	616	3.3.90.39.00 - Outros Serviços de Terceiros - Pessoa Jurídica
Ação:	2.244	MANUTENÇÃO DA FROTA DO TRANSPORTE ESCOLAR MUNICIPAL
Fonte de recurso:	2	Impostos e Transferências MDE - 0.1.01
Despesa:	620	3.3.90.30.00 - Material de Consumo
Ação:	2.245	AQUISIÇÃO DE ÔNIBUS ESCOLAR PELO PLANO DE AÇÕES ARTICULADAS - PAR
Fonte de recurso:	15	Convênio Educação - 0.1.22
Despesa:	621	4.4.90.52.00 - Equipamentos e Material Permanente
Programa:	1206	QUALIFICAÇÃO E DESENVOLVIMENTO SOCIAL DO ENSINO FUNDAMENTAL
Ação:	2.266	EXPANSÃO E ADEQUAÇÃO DOS ESPAÇOS DO ENSINO FUNDAMENTAL
Fonte de recurso:	10	Salário Educação - 0.1.58
Despesa:	739	4.4.90.51.00 - Obras e Instalações
Fonte de recurso:	15	Convênio Educação - 0.1.22
Despesa:	740	4.4.90.51.00 - Obras e Instalações
Ação:	2.267	AUTONOMIA FINANCEIRA DA ESCOLA - GESTÃO DO PDDE
Fonte de recurso:	11	PDDE - 0.1.59
Despesa:	741	3.3.90.30.00 - Material de Consumo
Despesa:	742	4.4.90.52.00 - Equipamentos e Material Permanente
Subfunção:	362	Ensino Médio
Programa:	1201	MELHORIA DA GESTÃO ADMINISTRATIVA DA EDUCAÇÃO MUNICIPAL
Ação:	2.41	APOIO AO ENSINO MÉDIO
Fonte de recurso:	1	Recursos Próprios - 0.1.00
Despesa:	928	3.1.90.05.00 - Outros Benefícios Previdenciários do servidor ou do militar
Despesa:	925	3.1.90.11.00 - Vencimentos e Vantagens Fixas - Pessoal Civil
Despesa:	930	3.1.90.96.00 - Ressarcimento de Despesas de Pessoal Requisitado
Despesa:	931	3.3.90.30.00 - Material de Consumo
Programa:	1204	GESTÃO DO TRANSPORTE ESCOLAR DA EDUCAÇÃO BÁSICA
Ação:	2.243	TRANSPORTE ESCOLAR DOS ALUNOS DO ENSINO MÉDIO DA REDE ESTADUAL DE ENSINO.
Fonte de recurso:	1	Recursos Próprios - 0.1.00
Despesa:	617	3.3.90.39.00 - Outros Serviços de Terceiros - Pessoa Jurídica
Fonte de recurso:	13	PNATE - 0.1.61
Despesa:	619	3.3.90.39.00 - Outros Serviços de Terceiros - Pessoa Jurídica
Fonte de recurso:	15	Convênio Educação - 0.1.22
Despesa:	618	3.3.90.39.00 - Outros Serviços de Terceiros - Pessoa Jurídica
Subfunção:	363	Ensino Profissional
Programa:	1201	MELHORIA DA GESTÃO ADMINISTRATIVA DA EDUCAÇÃO MUNICIPAL
Ação:	2.811	APOIO AO ENSINO PROFISSIONAL
Fonte de recurso:	1	Recursos Próprios - 0.1.00

P

113

Prefeitura Municipal de Goiana

CNPJ: 14.517.666/0001-26

Usuário: Eber Wesley

Chave de Autenticação Digital
2052-0168-409

Página
12 / 42

Relação das Despesas LOA

Despesa:	932	3.3.90.39.00 - Outros Serviços de Terceiros - Pessoa Jurídica
Subfunção:	364	Ensino Superior
Programa:	1201	MELHORIA DA GESTÃO ADMINISTRATIVA DA EDUCAÇÃO MUNICIPAL
Ação:	2.45	APOIO AO ENSINO SUPERIOR
Fonte de recurso:	1	Recursos Próprios - 0.1.00
Despesa:	933	3.3.50.41.00 - Contribuições
Despesa:	934	3.3.90.33.00 - Passagens e Despesas com Locomoção
Despesa:	935	3.3.90.39.00 - Outros Serviços de Terceiros - Pessoa Jurídica
Despesa:	936	3.3.90.46.00 - Outros Auxílios Financeiros a Pessoas Físicas
Programa:	1203	GESTÃO DO TRANSPORTE ESCOLAR DA EDUCAÇÃO SUPERIOR
Ação:	2.231	APOIO AO TRANSPORTE DO ESCOLAR DOS ALUNOS UNIVERSITÁRIOS
Fonte de recurso:	1	Recursos Próprios - 0.1.00
Despesa:	612	3.3.90.30.00 - Material de Consumo
Subfunção:	365	Educação Infantil
Programa:	1204	GESTÃO DO TRANSPORTE ESCOLAR DA EDUCAÇÃO BÁSICA
Ação:	2.241	TRANSPORTE ESCOLAR DOS ALUNOS DA EDUCAÇÃO INFANTIL
Fonte de recurso:	2	Impostos e Transferências MDE - 0.1.01
Despesa:	613	3.3.90.39.00 - Outros Serviços de Terceiros - Pessoa Jurídica
Fonte de recurso:	13	PNATE - 0.1.61
Despesa:	614	3.3.90.39.00 - Outros Serviços de Terceiros - Pessoa Jurídica
Programa:	1205	AMPLIAÇÃO DO ACESSO E DESENVOLVIMENTO DA EDUCAÇÃO INFANTIL
Ação:	2.257	MANUTENÇÃO E CONSERVAÇÃO DOS ESPAÇOS DA EDUCAÇÃO INFANTIL
Fonte de recurso:	2	Impostos e Transferências MDE - 0.1.01
Despesa:	675	4.4.90.51.00 - Obras e Instalações
Subfunção:	366	Educação de Jovens e Adultos
Programa:	1207	FORTELECIMENTO DA EDUCAÇÃO DE JOVENS, ADULTOS E IDOSOS
Ação:	2.274	ALFABETIZAÇÃO DE ADULTOS
Fonte de recurso:	14	Outras Transferências do FNDE - 0.1.62
Despesa:	795	3.3.90.39.00 - Outros Serviços de Terceiros - Pessoa Jurídica
Despesa:	797	3.3.90.30.00 - Material de Consumo
Ação:	2.277	REESTRUTURAÇÃO PEDAGÓGICA DA EDUCAÇÃO DE JOVENS E ADULTOS
Fonte de recurso:	5	Fundeb 40% - 0.1.19
Despesa:	802	3.3.90.30.00 - Material de Consumo
Fonte de recurso:	7	Complemento da União ao Fundeb 40% - 0.1.19
Despesa:	803	3.3.90.30.00 - Material de Consumo
Fonte de recurso:	14	Outras Transferências do FNDE - 0.1.62
Despesa:	804	3.3.90.32.00 - Material, Bem ou Serviço para Distribuição Gratuita
Subfunção:	367	Educação Especial
Programa:	1208	FORTELECIMENTO E DESENVOLVIMENTO DA EDUCAÇÃO ESPECIAL
Ação:	2.281	ACESSO E PERMANÊNCIA NA EDUCAÇÃO ESPECIAL
Fonte de recurso:	2	Impostos e Transferências MDE - 0.1.01
Despesa:	820	3.3.90.30.00 - Material de Consumo
Ação:	2.282	ACESSIBILIDADE NAS UNIDADES EDUCACIONAIS
Fonte de recurso:	2	Impostos e Transferências MDE - 0.1.01
Despesa:	821	3.3.90.39.00 - Outros Serviços de Terceiros - Pessoa Jurídica
Subfunção:	368	Educação Básica
Programa:	1209	DEMOCRATIZAÇÃO DA GESTÃO E CONTROLE SOCIAL DA EDUCAÇÃO
Ação:	2.292	IMPLEMENTAÇÃO DA GESTÃO COLEGIADA NO SISTEMA DE ENSINO
Fonte de recurso:	2	Impostos e Transferências MDE - 0.1.01
Despesa:	826	3.3.90.30.00 - Material de Consumo
Despesa:	827	3.3.90.39.00 - Outros Serviços de Terceiros - Pessoa Jurídica
Ação:	2.293	TRANSPARÊNCIA E CONTROLE SOCIAL DA EDUCAÇÃO
Fonte de recurso:	2	Impostos e Transferências MDE - 0.1.01
Despesa:	828	3.3.90.30.00 - Material de Consumo
Despesa:	829	3.3.90.39.00 - Outros Serviços de Terceiros - Pessoa Jurídica
Unidade:	2010	Secretaria de Políticas Sociais e Desporto
Função:	8	Assistência Social
Subfunção:	122	Administração Geral
Programa:	8001	FORTELECIMENTO DA INTEGRAÇÃO E INTERSETORIALIDADE DAS POLÍTICAS PÚBLICAS
Ação:	2.47	MANUTENÇÃO DA SECRETARIA DE POLÍTICAS SOCIAIS E DESPORTOS
Fonte de recurso:	1	Recursos Próprios - 0.1.00
Despesa:	1095	3.3.90.35.00 - Serviços de Consultoria
Despesa:	1101	4.4.90.52.00 - Equipamentos e Material Permanente

2

Prefeitura Municipal de Goiana

CNPJ: 14.517.666/0001-26

Usuário: Eber Wesley

Chave de Autenticação Digital
2052-0168-409

Página
13 / 42

Relação das Despesas LOA

Programa: 8008 APOIO GERENCIAL E TECNOLÓGICO AS AÇÕES DA SECRETARIA DE POLÍTICAS E DESPORTOS.

Ação: 1.9041 Adequação das instalações físicas e reequipagem.

Fonte de recurso: 1 Recursos Próprios - 0.1.00

Despesa: 1436 4.4.90.51.00 - Obras e Instalações

Despesa: 1437 4.4.90.52.00 - Equipamentos e Material Permanente

Ação: 2.9102 Capacitação de recursos humanos.

Fonte de recurso: 1 Recursos Próprios - 0.1.00

Despesa: 1438 3.3.90.36.00 - Outros Serviços de Terceiros - Pessoa Física

Despesa: 1439 3.3.90.39.00 - Outros Serviços de Terceiros - Pessoa Jurídica

Ação: 2.9103 Operação e manutenção das atividades de informática.

Fonte de recurso: 1 Recursos Próprios - 0.1.00

Despesa: 1440 3.3.90.30.00 - Material de Consumo

Despesa: 1441 3.3.90.36.00 - Outros Serviços de Terceiros - Pessoa Física

Despesa: 1442 3.3.90.39.00 - Outros Serviços de Terceiros - Pessoa Jurídica

Programa: 9058 APOIO GERENCIAL E TECNOLÓGICO DAS AÇÕES DO FUNDO MUNICIPAL DE ASSISTÊNCIA SOCIAL

Ação: 2.47 MANUTENÇÃO DA SECRETARIA DE POLÍTICAS SOCIAIS E DESPORTOS

Fonte de recurso: 1 Recursos Próprios - 0.1.00

Despesa: 1079 3.1.90.04.00 - Contratação por Tempo Determinado

Despesa: 1081 3.1.90.08.00 - Outros Benefícios Assistenciais do servidor e do militar

Despesa: 1082 3.1.90.05.00 - Outros Benefícios Previdenciários do servidor ou do militar

Despesa: 1084 3.1.90.11.00 - Vencimentos e Vantagens Fixas - Pessoal Civil

Despesa: 1087 3.1.90.13.00 - Obrigações Patronais

Despesa: 1088 3.1.90.92.00 - Despesas de Exercícios Anteriores

Despesa: 1090 3.1.91.13.00 - Obrigações Patronais

Despesa: 1091 3.3.90.14.00 - Diárias - Civil

Despesa: 1092 3.3.90.30.00 - Material de Consumo

Despesa: 1093 3.3.90.32.00 - Material, Bem ou Serviço para Distribuição Gratuita

Despesa: 1094 3.3.90.33.00 - Passagens e Despesas com Locomoção

Despesa: 1096 3.3.90.36.00 - Outros Serviços de Terceiros - Pessoa Física

Despesa: 1097 3.3.90.39.00 - Outros Serviços de Terceiros - Pessoa Jurídica

Despesa: 1098 3.3.90.92.00 - Despesas de Exercícios Anteriores

Despesa: 1099 3.3.90.93.00 - Indenizações e Restituições

Unidade: 2011 Secretaria Geral, Abastecimento e Serviços Públicos

Função: 4 Administração

Subfunção: 122 Administração Geral

Programa: 9018 AQUISIÇÃO DE PATRULHA MECANIZADA

Ação: 1.9008 Aquisição e manutenção de móveis, máquinas e veículos.

Fonte de recurso: 18 Outros Convênios - 0.1.24

Despesa: 1412 4.4.90.52.00 - Equipamentos e Material Permanente

Subfunção: 605 Abastecimento

Programa: 9016 APOIO GERENCIAL E TECNOLÓGICO DAS AÇÕES DA SECRETARIA DE ABASTECIMENTO, MANUTENÇÃO E S

Ação: 1.9006 Adequação das instalações e reequipagem.

Fonte de recurso: 1 Recursos Próprios - 0.1.00

Despesa: 1404 4.4.90.51.00 - Obras e Instalações

Despesa: 1405 4.4.90.52.00 - Equipamentos e Material Permanente

Ação: 2.9040 Capacitação de recursos humanos.

Fonte de recurso: 1 Recursos Próprios - 0.1.00

Despesa: 1406 3.3.90.36.00 - Outros Serviços de Terceiros - Pessoa Física

Despesa: 1407 3.3.90.39.00 - Outros Serviços de Terceiros - Pessoa Jurídica

Ação: 2.9041 Operação e manutenção das atividades de informática

Fonte de recurso: 1 Recursos Próprios - 0.1.00

Despesa: 1408 3.3.90.30.00 - Material de Consumo

Despesa: 1409 3.3.90.36.00 - Outros Serviços de Terceiros - Pessoa Física

Despesa: 1410 3.3.90.39.00 - Outros Serviços de Terceiros - Pessoa Jurídica

Função: 15 Urbanismo

Subfunção: 122 Administração Geral

Programa: 4012 APOIO GERENCIAL E TECNOLÓGICO AS AÇÕES DA SECRETARIA DE SERVIÇOS PÚBLICOS

Ação: 1.7 CONSTRUÇÃO E MELHORIAS DE CENTROS DE ABASTECIMENTOS

Fonte de recurso: 1 Recursos Próprios - 0.1.00

Despesa: 1117 4.4.90.51.00 - Obras e Instalações

Ação: 2.48 MANUTENÇÃO DA SECRETARIA DE MANUTENÇÃO GERAL, ABASTECIMENTO E SERVIÇOS PÚBLICOS

Fonte de recurso: 1 Recursos Próprios - 0.1.00

Despesa: 1119 3.1.90.04.00 - Contratação por Tempo Determinado

Despesa: 1120 3.1.90.05.00 - Outros Benefícios Previdenciários do servidor ou do militar

Despesa: 1121 3.1.90.11.00 - Vencimentos e Vantagens Fixas - Pessoal Civil

Despesa: 1122 3.1.90.13.00 - Obrigações Patronais

Prefeitura Municipal de Goiana

CNPJ: 14.517.666/0001-26

Usuário: Eber Wesley

Chave de Autenticação Digital
2052-0168-409

Página
14 / 42

Relação das Despesas LOA

Despesa:	1123	3.1.90.92.00	- Despesas de Exercícios Anteriores
Despesa:	1124	3.3.90.14.00	- Diárias - Civil
Despesa:	1125	3.1.91.13.00	- Obrigações Patronais
Despesa:	1126	3.3.90.30.00	- Material de Consumo
Despesa:	1128	3.3.90.36.00	- Outros Serviços de Terceiros - Pessoa Física
Despesa:	1129	3.3.90.39.00	- Outros Serviços de Terceiros - Pessoa Jurídica
Despesa:	1130	3.3.90.92.00	- Despesas de Exercícios Anteriores
Despesa:	1132	4.4.90.52.00	- Equipamentos e Material Permanente

Ação: 2.49 INSTALAÇÃO E MANUTENÇÃO DO ATERRO SANITÁRIO

Fonte de recurso: 1 Recursos Próprios - 0.1.00

Despesa:	1133	3.3.90.36.00	- Outros Serviços de Terceiros - Pessoa Física
Despesa:	1134	3.3.90.39.00	- Outros Serviços de Terceiros - Pessoa Jurídica
Despesa:	1136	4.4.90.51.00	- Obras e Instalações
Despesa:	1137	4.4.90.52.00	- Equipamentos e Material Permanente

Ação: 2.50 GESTÃO DA LIMPEZA PÚBLICA

Fonte de recurso: 1 Recursos Próprios - 0.1.00

Despesa:	1138	3.3.90.30.00	- Material de Consumo
Despesa:	1139	3.3.90.36.00	- Outros Serviços de Terceiros - Pessoa Física
Despesa:	1140	3.3.90.37.00	- Locação de Mão-de-Obra
Despesa:	1141	3.3.90.39.00	- Outros Serviços de Terceiros - Pessoa Jurídica
Despesa:	1142	3.3.90.92.00	- Despesas de Exercícios Anteriores
Despesa:	1143	4.4.90.51.00	- Obras e Instalações
Despesa:	1144	4.4.90.52.00	- Equipamentos e Material Permanente

Ação: 2.51 MANUTENÇÃO DO SISTEMA DE ILUMINAÇÃO PÚBLICA

Fonte de recurso: 1 Recursos Próprios - 0.1.00

Despesa:	1145	3.3.90.30.00	- Material de Consumo
Despesa:	1146	3.3.90.36.00	- Outros Serviços de Terceiros - Pessoa Física
Despesa:	1147	3.3.90.37.00	- Locação de Mão-de-Obra
Despesa:	1148	3.3.90.39.00	- Outros Serviços de Terceiros - Pessoa Jurídica
Despesa:	1149	3.3.90.92.00	- Despesas de Exercícios Anteriores
Despesa:	1150	4.4.90.51.00	- Obras e Instalações
Despesa:	1151	4.4.90.52.00	- Equipamentos e Material Permanente

Ação: 2.52 ADMINISTRAÇÃO DOS CEMITÉRIOS PÚBLICOS

Fonte de recurso: 1 Recursos Próprios - 0.1.00

Despesa:	1152	3.1.90.05.00	- Outros Benefícios Previdenciários do servidor ou do militar
Despesa:	1153	3.1.90.11.00	- Vencimentos e Vantagens Fixas - Pessoal Civil
Despesa:	1154	3.3.90.30.00	- Material de Consumo
Despesa:	1156	3.3.90.36.00	- Outros Serviços de Terceiros - Pessoa Física
Despesa:	1158	3.3.90.39.00	- Outros Serviços de Terceiros - Pessoa Jurídica
Despesa:	1161	4.4.90.51.00	- Obras e Instalações
Despesa:	1164	4.4.90.52.00	- Equipamentos e Material Permanente

Ação: 2.53 MANUTENÇÃO DO MATADOURO MUNICIPAL

Fonte de recurso: 1 Recursos Próprios - 0.1.00

Despesa:	1166	3.1.90.05.00	- Outros Benefícios Previdenciários do servidor ou do militar
Despesa:	1172	3.1.90.11.00	- Vencimentos e Vantagens Fixas - Pessoal Civil
Despesa:	1174	3.3.90.30.00	- Material de Consumo
Despesa:	1175	3.3.90.36.00	- Outros Serviços de Terceiros - Pessoa Física
Despesa:	1176	3.3.90.39.00	- Outros Serviços de Terceiros - Pessoa Jurídica
Despesa:	1177	4.4.90.52.00	- Equipamentos e Material Permanente

Ação: 2.54 ADMINISTRAÇÃO DE FEIRAS E MERCADOS

Fonte de recurso: 1 Recursos Próprios - 0.1.00

Despesa:	1178	3.3.90.30.00	- Material de Consumo
Despesa:	1179	3.3.90.36.00	- Outros Serviços de Terceiros - Pessoa Física
Despesa:	1180	3.3.90.39.00	- Outros Serviços de Terceiros - Pessoa Jurídica
Despesa:	1181	4.4.90.52.00	- Equipamentos e Material Permanente

Função: 20 Agricultura

Subfunção: 607 Irrigação

Programa: 9017 MELHORIA DO SISTEMA DE DRENAGEM PLUVIAL

Ação: 1.9007 Promoção do adequado escoamento das águas da chuva

Fonte de recurso: 18 Outros Convênios - 0.1.24

Despesa:	1411	4.4.90.51.00	- Obras e Instalações
----------	------	--------------	-----------------------

Unidade: 2012 Secretaria de Obras, Urbanismo e Patrimônio Arquitetônico

Função: 15 Urbanismo

Subfunção: 122 Administração Geral

Programa: 4013 APOIO GERENCIAL E TECNOLÓGICO AS AÇÕES DA SECRETARIA DE URBANISMO, OBRAS E PATRIMÔNIO

Ação: 1.9009 Adequação das Instalações Físicas e reequipagem.

Fonte de recurso: 1 Recursos Próprios - 0.1.00

Despesa:	1413	4.4.90.51.00	- Obras e Instalações
Despesa:	1414	4.4.90.52.00	- Equipamentos e Material Permanente

Prefeitura Municipal de Goiana

CNPJ: 14.517.666/0001-26

Usuário: Eber Wesley

Chave de Autenticação Digital
2052-0168-409

Página
15 / 42

Relação das Despesas LOA

Ação:	2.9042	Capacitação de Recursos Humanos.
Fonte de recurso:	1	Recursos Próprios - 0.1.00
Despesa:	1415	3.3.90.36.00 - Outros Serviços de Terceiros - Pessoa Física
Despesa:	1416	3.3.90.39.00 - Outros Serviços de Terceiros - Pessoa Jurídica
Ação:	2.9043	Operação e Manutenção das atividades de informática
Fonte de recurso:	1	Recursos Próprios - 0.1.00
Despesa:	1417	3.3.90.30.00 - Material de Consumo
Despesa:	1418	3.3.90.36.00 - Outros Serviços de Terceiros - Pessoa Física
Despesa:	1420	3.3.90.39.00 - Outros Serviços de Terceiros - Pessoa Jurídica
Subfunção:	182	Defesa Civil
Programa:	9029	MELHORIA DA CAPACIDADE DE CONTROLE E PREVENÇÃO DE DESASTRES NATURAIS
Ação:	1.9028	Coordenação e suporte logístico no atendimento dos serviços de emergência e socorro nos eventos climát
Fonte de recurso:	1	Recursos Próprios - 0.1.00
Despesa:	1510	3.3.90.30.00 - Material de Consumo
Despesa:	1511	3.3.90.32.00 - Material, Bem ou Serviço para Distribuição Gratuita
Despesa:	1515	3.3.90.36.00 - Outros Serviços de Terceiros - Pessoa Física
Despesa:	1516	3.3.90.39.00 - Outros Serviços de Terceiros - Pessoa Jurídica
Despesa:	1519	3.3.90.48.00 - Outros Auxílios Financeiros a Pessoas Físicas
Subfunção:	392	Difusão Cultural
Programa:	9031	CONSTRUÇÃO DE UMA ÁREA DE EVENTOS
Ação:	1.9030	Implantação de um local adequado para a realização das festividades, visando garantir acessibilidade, a
Fonte de recurso:	18	Outros Convênios - 0.1.24
Despesa:	1525	4.4.90.51.00 - Obras e Instalações
Subfunção:	451	Infra-Estrutura Urbana
Programa:	4013	APOIO GERENCIAL E TECNOLÓGICO AS AÇÕES DA SECRETARIA DE URBANISMO, OBRAS E PATRIMÔNIO
Ação:	1.8	DESAPROPRIAÇÃO E AQUISIÇÃO DE IMÓVEIS PELO MUNICÍPIO
Fonte de recurso:	1	Recursos Próprios - 0.1.00
Despesa:	1200	4.4.90.61.00 - Aquisição de Imóveis
Ação:	1.10	CONSTRUÇÃO, REFORMA E/OU AMPLIAÇÃO DE CEMITÉRIOS PÚBLICOS
Fonte de recurso:	1	Recursos Próprios - 0.1.00
Despesa:	1201	4.4.90.51.00 - Obras e Instalações
Ação:	1.11	CONSTRUÇÃO, REVESTIMENTO, CONSERVAÇÃO E PAVIMENTAÇÃO DE VIAS PÚBLICAS
Fonte de recurso:	1	Recursos Próprios - 0.1.00
Despesa:	1202	4.4.90.51.00 - Obras e Instalações
Ação:	1.12	OBRAS EM PONTES, PASSAGENS MOLHADAS E OUTROS
Fonte de recurso:	1	Recursos Próprios - 0.1.00
Despesa:	1203	4.4.90.51.00 - Obras e Instalações
Ação:	1.13	OBRAS EM PRAÇAS, PARQUES, JARDINS E ÁREAS DE LAZER
Fonte de recurso:	1	Recursos Próprios - 0.1.00
Despesa:	1204	4.4.90.51.00 - Obras e Instalações
Ação:	1.14	REPOSIÇÃO DE CALÇAMENTOS EM VIAS PÚBLICAS
Fonte de recurso:	1	Recursos Próprios - 0.1.00
Despesa:	1205	4.4.90.51.00 - Obras e Instalações
Despesa:	1206	3.3.90.36.00 - Outros Serviços de Terceiros - Pessoa Física
Despesa:	1207	3.3.90.39.00 - Outros Serviços de Terceiros - Pessoa Jurídica
Programa:	9023	MELHORIA DAS ÁREAS DE ESPORTE E LAZER
Ação:	1.9014	Construção da praça de esportes e da cultura na praia de Ponta de Pedras.
Fonte de recurso:	18	Outros Convênios - 0.1.24
Despesa:	1449	4.4.90.51.00 - Obras e Instalações
Ação:	1.9016	Obras em ginásios, quadras poliesportivas e outros.
Fonte de recurso:	1	Recursos Próprios - 0.1.00
Despesa:	1456	4.4.90.51.00 - Obras e Instalações
Ação:	1.9999	Melhoria e revitalização das praças, parques e áreas de lazer com a criação de novos equipamentos e con
Fonte de recurso:	1	Recursos Próprios - 0.1.00
Despesa:	1454	4.4.90.51.00 - Obras e Instalações
Fonte de recurso:	18	Outros Convênios - 0.1.24
Despesa:	1453	4.4.90.51.00 - Obras e Instalações
Programa:	9024	MELHORIA DA MOBILIDADE URBANA E RURAL
Ação:	1.9017	Melhoria e ampliação do sistema rodoviário.
Fonte de recurso:	1	Recursos Próprios - 0.1.00
Despesa:	1461	4.4.90.51.00 - Obras e Instalações
Fonte de recurso:	18	Outros Convênios - 0.1.24
Despesa:	1460	4.4.90.51.00 - Obras e Instalações
Ação:	1.9018	Revitalização dos passeios públicos.

(P)

Prefeitura Municipal de Goiana

CNPJ: 14.517.666/0001-26

Usuário: Eber Wesley

Chave de Autenticação Digital
2052-0168-409

Página
16 / 42

Relação das Despesas LOA

Fonte de recurso:	1	Recursos Próprios - 0.1.00
Despesa:	1466	4.4.90.51.00 - Obras e Instalações
Ação:	1.9019	Recuperação de estradas vicinais, terraplanagem e outros.
Fonte de recurso:	1	Recursos Próprios - 0.1.00
Despesa:	1467	4.4.90.51.00 - Obras e Instalações
Programa:	9025	REQUALIFICAÇÃO DAS FEIRAS LIVRES E DOS ESPAÇOS COMERCIAIS PÚBLICOS DA SEDE E DOS DISTRIT
Ação:	1.9020	Reordenamento das feiras livres.
Fonte de recurso:	1	Recursos Próprios - 0.1.00
Despesa:	1470	3.3.90.39.00 - Outros Serviços de Terceiros - Pessoa Jurídica
Despesa:	1472	4.4.90.51.00 - Obras e Instalações
Fonte de recurso:	18	Outros Convênios - 0.1.24
Despesa:	1471	4.4.90.51.00 - Obras e Instalações
Programa:	9026	ACESSIBILIDADE
Ação:	1.9021	Garantir o acesso fácil e de qualidade a todos os cidadãos e em especial aos idosos e aos portadores de n
Fonte de recurso:	1	Recursos Próprios - 0.1.00
Despesa:	1474	3.3.90.39.00 - Outros Serviços de Terceiros - Pessoa Jurídica
Despesa:	1475	4.4.90.51.00 - Obras e Instalações
Programa:	9027	ORGANIZAÇÃO DO TERRITÓRIO E HABITAÇÃO
Ação:	1.9022	Contratação de consultorias para melhoria da qualidade do padrão urbanístico da região por meio de uma
Fonte de recurso:	1	Recursos Próprios - 0.1.00
Despesa:	1477	3.3.90.39.00 - Outros Serviços de Terceiros - Pessoa Jurídica
Ação:	1.9023	Proteção e valorização do patrimônio natural e histórico cultural.
Fonte de recurso:	1	Recursos Próprios - 0.1.00
Despesa:	1478	3.3.90.39.00 - Outros Serviços de Terceiros - Pessoa Jurídica
Despesa:	1482	4.4.90.51.00 - Obras e Instalações
Ação:	1.9024	Obras em habitação popular-PSH, Minha Casa Minha Vida e outros.
Fonte de recurso:	1	Recursos Próprios - 0.1.00
Despesa:	1485	4.4.90.51.00 - Obras e Instalações
Programa:	9028	GARANTIA DA OCUPAÇÃO TERRITORIAL DE FORMA ORDENADA E SUSTENTÁVEL
Ação:	1.9025	Realocação de famílias que moram em áreas de risco.
Fonte de recurso:	1	Recursos Próprios - 0.1.00
Despesa:	1491	4.4.90.51.00 - Obras e Instalações
Despesa:	1493	4.4.90.61.00 - Aquisição de Imóveis
Ação:	1.9026	Controle urbano eficaz sobre obras e outros.
Fonte de recurso:	1	Recursos Próprios - 0.1.00
Despesa:	1498	3.3.90.39.00 - Outros Serviços de Terceiros - Pessoa Jurídica
Despesa:	1501	4.4.90.52.00 - Equipamentos e Material Permanente
Ação:	1.9027	Implantação de um novo Plano Diretor de Desenvolvimento Urbano.
Fonte de recurso:	1	Recursos Próprios - 0.1.00
Despesa:	1504	3.3.90.39.00 - Outros Serviços de Terceiros - Pessoa Jurídica
Despesa:	1507	3.3.90.35.00 - Serviços de Consultoria
Programa:	9030	MELHORIA DO ATENDIMENTO FUNERÁRIO A POPULAÇÃO
Ação:	1.9029	Construção, reforma e/ou ampliação de cemitérios públicos na sede e nos distritos.
Fonte de recurso:	1	Recursos Próprios - 0.1.00
Despesa:	1521	4.4.90.51.00 - Obras e Instalações
Subfunção:	452	Serviços Urbanos
Programa:	4013	APOIO GERENCIAL E TECNOLÓGICO AS AÇÕES DA SECRETARIA DE URBANISMO, OBRAS E PATRIMÔNIO
Ação:	1.9	CONSTRUÇÃO, CONSERVAÇÃO E REPAROS E EDIFICAÇÕES PÚBLICAS
Fonte de recurso:	1	Recursos Próprios - 0.1.00
Despesa:	1183	3.3.90.30.00 - Material de Consumo
Despesa:	1184	3.3.90.36.00 - Outros Serviços de Terceiros - Pessoa Física
Despesa:	1185	3.3.90.39.00 - Outros Serviços de Terceiros - Pessoa Jurídica
Despesa:	1186	4.4.90.51.00 - Obras e Instalações
Ação:	1.17	RECUPERAÇÃO DE ESTRADAS VICINAIS, TERRAPLANAGEM E OUTROS
Fonte de recurso:	1	Recursos Próprios - 0.1.00
Despesa:	1182	4.4.90.51.00 - Obras e Instalações
Ação:	2.55	MANUTENÇÃO DA SECRETÁRIA DE URBANISMO, OBRAS E PATRIMÔNIO ARQUITETÔNICO
Fonte de recurso:	1	Recursos Próprios - 0.1.00
Despesa:	1187	3.1.90.04.00 - Contratação por Tempo Determinado
Despesa:	1188	3.1.90.05.00 - Outros Benefícios Previdenciários do servidor ou do militar
Despesa:	1189	3.1.90.11.00 - Vencimentos e Vantagens Fixas - Pessoal Civil
Despesa:	1190	3.1.90.13.00 - Obrigações Patronais
Despesa:	1191	3.1.90.92.00 - Despesas de Exercícios Anteriores
Despesa:	1192	3.3.90.14.00 - Diárias - Civil
Despesa:	1193	3.3.90.33.00 - Passagens e Despesas com Locomoção

2

Prefeitura Municipal de Goiana

CNPJ: 14.517.666/0001-26

Usuário: Eber Wesley

Chave de Autenticação Digital
2052-0168-409

Página
17 / 42

Relação das Despesas LOA

Despesa: 1194 3.1.91.13.00 - Obrigações Patronais
Despesa: 1195 3.3.90.35.00 - Serviços de Consultoria
Despesa: 1196 3.3.90.36.00 - Outros Serviços de Terceiros - Pessoa Física
Despesa: 1197 3.3.90.39.00 - Outros Serviços de Terceiros - Pessoa Jurídica
Despesa: 1198 3.3.90.92.00 - Despesas de Exercícios Anteriores
Despesa: 1199 4.4.90.52.00 - Equipamentos e Material Permanente

Subfunção: 482 Habitação Urbana

Programa: 4013 APOIO GERENCIAL E TECNOLÓGICO AS AÇÕES DA SECRETARIA DE URBANISMO, OBRAS E PATRIMÔNIO

Ação: 1.15 OBRAS EM HABITAÇÃO POPULAR-PSH, MINHA CASA MINHA VIDA E OUTROS

Fonte de recurso: 1 Recursos Próprios - 0.1.00

Despesa: 1208 4.4.90.51.00 - Obras e Instalações

Subfunção: 512 Saneamento Básico Urbano

Programa: 4013 APOIO GERENCIAL E TECNOLÓGICO AS AÇÕES DA SECRETARIA DE URBANISMO, OBRAS E PATRIMÔNIO

Ação: 1.16 CONSTRUÇÃO, AMPLIAÇÃO E MELHORIA DO SANEAMENTO BÁSICO

Fonte de recurso: 1 Recursos Próprios - 0.1.00

Despesa: 1209 4.4.90.51.00 - Obras e Instalações

Programa: 9022 EXPANSÃO DA REDE DE SANEAMENTO BÁSICO

Ação: 1.9013 Construção, ampliação, melhoramento e manutenção da rede de saneamento da sede e dos Distritos.

Fonte de recurso: 18 Outros Convênios - 0.1.24

Despesa: 1435 4.4.90.51.00 - Obras e Instalações

Subfunção: 544 Recursos Hídricos

Programa: 9021 AMPLIAÇÃO DOS SERVIÇOS DE ÁGUA POTÁVEL NO MUNICÍPIO

Ação: 1.9011 Ampliação do acesso à água potável da população municipal através da construção de cisternas e poços a

Fonte de recurso: 18 Outros Convênios - 0.1.24

Despesa: 1427 4.4.90.51.00 - Obras e Instalações

Ação: 1.9012 Expansão e melhoramento do sistema de abastecimento de água nos distritos através de obras estrutura

Fonte de recurso: 18 Outros Convênios - 0.1.24

Despesa: 1429 4.4.90.51.00 - Obras e Instalações

Subfunção: 752 Energia Elétrica

Programa: 9020 AMPLIAÇÃO DOS SISTEMA DE FORNECIMENTO DE ENERGIA ELÉTRICA E TELECOMUNICAÇÕES

Ação: 1.9010 Melhoria do acesso da população municipal a energia elétrica, iluminação de qualidade, internet e telefon

Fonte de recurso: 1 Recursos Próprios - 0.1.00

Despesa: 1421 3.3.90.30.00 - Material de Consumo

Despesa: 1422 3.3.90.35.00 - Serviços de Consultoria

Despesa: 1423 3.3.90.36.00 - Outros Serviços de Terceiros - Pessoa Física

Despesa: 1424 3.3.90.39.00 - Outros Serviços de Terceiros - Pessoa Jurídica

Despesa: 1426 4.4.90.52.00 - Equipamentos e Material Permanente

Fonte de recurso: 18 Outros Convênios - 0.1.24

Despesa: 1425 4.4.90.51.00 - Obras e Instalações

Função: 25 Energia

Subfunção: 752 Energia Elétrica

Programa: 4013 APOIO GERENCIAL E TECNOLÓGICO AS AÇÕES DA SECRETARIA DE URBANISMO, OBRAS E PATRIMÔNIO

Ação: 1.18 AMPLIAÇÃO DE REDES DE ENERGIA E EXPANSÃO DA ILUMINAÇÃO

Fonte de recurso: 1 Recursos Próprios - 0.1.00

Despesa: 1210 4.4.90.51.00 - Obras e Instalações

Despesa: 1211 4.4.90.52.00 - Equipamentos e Material Permanente

Função: 27 Desporto e Lazer

Subfunção: 812 Desporto Comunitário

Programa: 4013 APOIO GERENCIAL E TECNOLÓGICO AS AÇÕES DA SECRETARIA DE URBANISMO, OBRAS E PATRIMÔNIO

Ação: 1.19 OBRAS EM GINÁSIOS, QUADRAS E OUTROS

Fonte de recurso: 1 Recursos Próprios - 0.1.00

Despesa: 1212 4.4.90.51.00 - Obras e Instalações

Despesa: 1213 4.4.90.52.00 - Equipamentos e Material Permanente

Unidade: 2013 Secretaria de Desenvolvimento Econômico, Ciência e Tecnologia

Função: 11 Trabalho

Subfunção: 333 Empregabilidade

Programa: 9033 PROGRAMA DE FOMENTO AO EMPREENDEDORISMO LOCAL

Ação: 2.9046 Apoio aos micros, médios e pequenos empreendimentos locais.

Fonte de recurso: 1 Recursos Próprios - 0.1.00

Despesa: 1473 3.3.90.39.00 - Outros Serviços de Terceiros - Pessoa Jurídica

Ação: 2.9047 Elaboração de políticas de ordenamento do espaço urbano.

Fonte de recurso: 1 Recursos Próprios - 0.1.00

Despesa: 1476 3.3.90.39.00 - Outros Serviços de Terceiros - Pessoa Jurídica

Prefeitura Municipal de Goiana

CNPJ: 14.517.666/0001-26

Usuário: Eber Wesley

Chave de Autenticação Digital
2052-0168-409

Página
18 / 42

Relação das Despesas LOA

Programa:	9034	AMPLIAÇÃO DA MÃO-DE-OBRA LOCAL INSERIDA NO MERCADO DE TRABALHO
Ação:	2.9048	Estruturação do Sistema Municipal de Emprego e Qualificação Profissional.
Fonte de recurso:	1	Recursos Próprios - 0.1.00
Despesa:	1480	3.3.90.39.00 - Outros Serviços de Terceiros - Pessoa Jurídica
Ação:	2.9049	Criação de centros Municipais de formação e qualificação. (Usina de Talentos).
Fonte de recurso:	1	Recursos Próprios - 0.1.00
Despesa:	1489	3.3.90.35.00 - Serviços de Consultoria
Despesa:	1497	3.3.90.36.00 - Outros Serviços de Terceiros - Pessoa Física
Despesa:	1505	4.4.90.51.00 - Obras e Instalações
Despesa:	1508	4.4.90.52.00 - Equipamentos e Material Permanente
Função:	19	Ciência e Tecnologia
Subfunção:	122	Administração Geral
Programa:	9032	APOIO GERENCIAL E TECNOLÓGICO DAS AÇÕES DA SECRETARIA DE DESENVOLVIMENTO ECONÔMICO, C
Ação:	1.9031	Adequação das instalações físicas e reequipagem.
Fonte de recurso:	1	Recursos Próprios - 0.1.00
Despesa:	1443	4.4.90.51.00 - Obras e Instalações
Despesa:	1448	4.4.90.52.00 - Equipamentos e Material Permanente
Ação:	2.9044	Capacitação de recursos humanos.
Fonte de recurso:	1	Recursos Próprios - 0.1.00
Despesa:	1451	3.3.90.36.00 - Outros Serviços de Terceiros - Pessoa Física
Despesa:	1455	3.3.90.39.00 - Outros Serviços de Terceiros - Pessoa Jurídica
Ação:	2.9045	Operação e manutenção das atividades de informática.
Fonte de recurso:	1	Recursos Próprios - 0.1.00
Despesa:	1458	3.3.90.30.00 - Material de Consumo
Despesa:	1463	3.3.90.36.00 - Outros Serviços de Terceiros - Pessoa Física
Despesa:	1469	3.3.90.39.00 - Outros Serviços de Terceiros - Pessoa Jurídica
Subfunção:	571	Desenvolvimento Científico
Programa:	9035	PROMOÇÃO DA CIÊNCIA DA TECNOLOGIA E DA INOVAÇÃO DO MUNICÍPIO
Ação:	2.9050	Desenvolvimento do Espaço Ciência do município.
Fonte de recurso:	1	Recursos Próprios - 0.1.00
Despesa:	1514	3.3.90.36.00 - Outros Serviços de Terceiros - Pessoa Física
Despesa:	1520	3.3.90.39.00 - Outros Serviços de Terceiros - Pessoa Jurídica
Despesa:	1526	4.4.90.51.00 - Obras e Instalações
Despesa:	1530	4.4.90.52.00 - Equipamentos e Material Permanente
Ação:	2.9051	Ampliação e Promoção de Inclusão Digital através da criação de núcleos de inclusão digital.
Fonte de recurso:	1	Recursos Próprios - 0.1.00
Despesa:	1535	3.3.90.36.00 - Outros Serviços de Terceiros - Pessoa Física
Despesa:	1542	3.3.90.39.00 - Outros Serviços de Terceiros - Pessoa Jurídica
Despesa:	1548	4.4.90.51.00 - Obras e Instalações
Despesa:	1555	4.4.90.52.00 - Equipamentos e Material Permanente
Ação:	2.9052	Expansão das Atividades Formativas dos Centros Vocacionais Tecnológicos. (CVT)
Fonte de recurso:	1	Recursos Próprios - 0.1.00
Despesa:	1558	3.3.90.30.00 - Material de Consumo
Despesa:	1563	3.3.90.36.00 - Outros Serviços de Terceiros - Pessoa Física
Despesa:	1568	3.3.90.39.00 - Outros Serviços de Terceiros - Pessoa Jurídica
Despesa:	1572	4.4.90.51.00 - Obras e Instalações
Despesa:	1577	4.4.90.52.00 - Equipamentos e Material Permanente
Ação:	2.9053	Integração de todas as Secretarias, Autarquias e Subprefeituras na rede lógica da OBRA Prefeitura.
Fonte de recurso:	1	Recursos Próprios - 0.1.00
Despesa:	1588	3.3.90.39.00 - Outros Serviços de Terceiros - Pessoa Jurídica
Subfunção:	573	Difusão do Conhecimento Científico e Tecnológico
Programa:	4015	APOIO GERENCIAL E TECNOLÓGICO AS AÇÕES DA SECRETARIA DE DESENVOLVIMENTO ECONÔMICO, CI
Ação:	1.20	CONSTRUÇÃO E INSTALAÇÃO DE CENTRO DE APOIO A ECONOMIA
Fonte de recurso:	1	Recursos Próprios - 0.1.00
Despesa:	1217	4.4.90.52.00 - Equipamentos e Material Permanente
Ação:	2.56	MANUTENÇÃO DA SECRETARIA DE DESENVOLVIMENTO ECONÔMICO, CIÊNCIA E TECNOLOGIA
Fonte de recurso:	1	Recursos Próprios - 0.1.00
Despesa:	1219	3.1.90.04.00 - Contratação por Tempo Determinado
Despesa:	1220	3.1.90.05.00 - Outros Benefícios Previdenciários do servidor ou do militar
Despesa:	1222	3.1.90.11.00 - Vencimentos e Vantagens Fixas - Pessoal Civil
Despesa:	1223	3.1.90.13.00 - Obrigações Patronais
Despesa:	1225	3.1.90.92.00 - Despesas de Exercícios Anteriores
Despesa:	1226	3.1.91.13.00 - Obrigações Patronais
Despesa:	1227	3.3.90.14.00 - Diárias - Civil
Despesa:	1229	3.3.90.30.00 - Material de Consumo
Despesa:	1230	3.3.90.36.00 - Outros Serviços de Terceiros - Pessoa Física
Despesa:	1231	3.3.90.39.00 - Outros Serviços de Terceiros - Pessoa Jurídica

2

Prefeitura Municipal de Goiana

CNPJ: 14.517.666/0001-26

Usuário: Eber Wesley

Chave de Autenticação Digital
2052-0168-409

Página
19 / 42

Relação das Despesas LOA

Despesa: 1234 3.3.90.92.00 - Despesas de Exercícios Anteriores
Despesa: 1235 3.3.90.93.00 - Indenizações e Restituições
Despesa: 1236 4.4.90.52.00 - Equipamentos e Material Permanente

Ação: 2.57 APOIO A EVENTOS CIENTÍFICOS E TECNOLÓGICOS

Fonte de recurso: 1 Recursos Próprios - 0.1.00

Despesa: 1238 3.3.90.30.00 - Material de Consumo
Despesa: 1239 3.3.90.36.00 - Outros Serviços de Terceiros - Pessoa Física
Despesa: 1240 3.3.90.39.00 - Outros Serviços de Terceiros - Pessoa Jurídica
Despesa: 1241 3.3.90.41.00 - Contribuições

Ação: 2.58 ELABORAÇÃO DE PLANOS, PROJETOS CIENTÍFICOS E TECNOLÓGICOS

Fonte de recurso: 1 Recursos Próprios - 0.1.00

Despesa: 1242 3.3.90.39.00 - Outros Serviços de Terceiros - Pessoa Jurídica

Ação: 2.59 APOIO A PROGRAMAS DE EMPREGO E RENDA

Fonte de recurso: 1 Recursos Próprios - 0.1.00

Despesa: 1243 3.3.90.30.00 - Material de Consumo
Despesa: 1244 3.3.90.33.00 - Passagens e Despesas com Locomoção
Despesa: 1245 3.3.90.36.00 - Outros Serviços de Terceiros - Pessoa Física
Despesa: 1246 3.3.90.39.00 - Outros Serviços de Terceiros - Pessoa Jurídica
Despesa: 1247 3.3.90.41.00 - Contribuições

Ação: 2.60 GERÊNCIA DO CVT E CURSOS DE ATUALIZAÇÃO E PROFISSIONALIZANTE

Fonte de recurso: 1 Recursos Próprios - 0.1.00

Despesa: 1248 3.3.90.30.00 - Material de Consumo
Despesa: 1249 3.3.90.32.00 - Material, Bem ou Serviço para Distribuição Gratuita
Despesa: 1250 3.3.90.33.00 - Passagens e Despesas com Locomoção
Despesa: 1251 3.3.90.36.00 - Outros Serviços de Terceiros - Pessoa Física
Despesa: 1253 3.3.90.39.00 - Outros Serviços de Terceiros - Pessoa Jurídica
Despesa: 1254 4.4.90.52.00 - Equipamentos e Material Permanente

Ação: 2.61 FOMENTO AO DESENVOLVIMENTO DO COMÉRCIO, INDÚSTRIA E SERVIÇOS

Fonte de recurso: 1 Recursos Próprios - 0.1.00

Despesa: 1255 3.3.90.30.00 - Material de Consumo
Despesa: 1256 3.3.90.31.00 - Premiações Culturais, Artísticas, Científicas, Desportivas e Outras
Despesa: 1257 3.3.90.33.00 - Passagens e Despesas com Locomoção
Despesa: 1258 3.3.90.36.00 - Outros Serviços de Terceiros - Pessoa Física
Despesa: 1260 3.3.90.39.00 - Outros Serviços de Terceiros - Pessoa Jurídica
Despesa: 1261 3.3.90.41.00 - Contribuições
Despesa: 1262 4.4.90.52.00 - Equipamentos e Material Permanente

Ação: 2.62 AÇÕES EM PARCERIAS COM ORGÃO DA UNIÃO E ESTADO

Fonte de recurso: 1 Recursos Próprios - 0.1.00

Despesa: 1263 3.3.90.30.00 - Material de Consumo
Despesa: 1264 3.3.90.33.00 - Passagens e Despesas com Locomoção
Despesa: 1266 3.3.90.36.00 - Outros Serviços de Terceiros - Pessoa Física
Despesa: 1267 3.3.90.39.00 - Outros Serviços de Terceiros - Pessoa Jurídica
Despesa: 1268 4.4.90.52.00 - Equipamentos e Material Permanente

Ação: 2.63 IMPLANTAÇÃO E MANUTENÇÃO DE CENTROS DE INCLUSÃO DIGITAL

Fonte de recurso: 1 Recursos Próprios - 0.1.00

Despesa: 1270 3.3.90.30.00 - Material de Consumo
Despesa: 1271 3.3.90.36.00 - Outros Serviços de Terceiros - Pessoa Física
Despesa: 1272 3.3.90.39.00 - Outros Serviços de Terceiros - Pessoa Jurídica

Unidade: 2014 Secretaria de Agricultura, Pesca e Meio Ambiente

Função: 4 Administração

Subfunção: 122 Administração Geral

Programa: 4014 APOIO GERENCIAL E TECNOLÓGICO AS AÇÕES DA SECRETARIA DE AGRICULTURA, PESCA E MEIO AMBIENTE

Ação: 2.64 MANUTENÇÃO DA SECRETARIA DE AGRICULTURA, PESCA E MEIO AMBIENTE

Fonte de recurso: 1 Recursos Próprios - 0.1.00

Despesa: 1214 3.1.90.04.00 - Contratação por Tempo Determinado
Despesa: 1215 3.1.90.11.00 - Vencimentos e Vantagens Fixas - Pessoal Civil
Despesa: 1216 3.1.90.13.00 - Obrigações Patronais
Despesa: 1218 3.1.90.16.00 - Outras Despesas Variáveis - Pessoal Civil
Despesa: 1221 3.1.90.92.00 - Despesas de Exercícios Anteriores
Despesa: 1224 3.1.91.13.00 - Obrigações Patronais
Despesa: 1228 3.3.90.14.00 - Diárias - Civil
Despesa: 1232 3.3.90.36.00 - Outros Serviços de Terceiros - Pessoa Física
Despesa: 1233 3.3.90.39.00 - Outros Serviços de Terceiros - Pessoa Jurídica
Despesa: 1237 3.3.90.92.00 - Despesas de Exercícios Anteriores

Função: 20 Agricultura

Subfunção: 122 Administração Geral

Programa: 4014 APOIO GERENCIAL E TECNOLÓGICO AS AÇÕES DA SECRETARIA DE AGRICULTURA, PESCA E MEIO AMBIENTE

Ação: 2.64 MANUTENÇÃO DA SECRETARIA DE AGRICULTURA, PESCA E MEIO AMBIENTE

Prefeitura Municipal de Goiana

CNPJ: 14.517.666/0001-26

Usuário: Eber Wesley

Chave de Autenticação Digital
2052-0168-409

Página
20 / 42

Relação das Despesas LOA

Fonte de recurso:	1	Recursos Próprios - 0.1.00
Despesa:	1252	4.4.90.52.00 - Equipamentos e Material Permanente
Ação:	2.65	AÇÕES DE REAPROVEITAMENTO DE RESÍDUOS SÓLIDOS
Fonte de recurso:	1	Recursos Próprios - 0.1.00
Despesa:	1259	3.3.90.41.00 - Contribuições
Programa:	9038	APOIO GERENCIAL E TECNOLÓGICO DAS AÇÕES DA SECRETARIA DE AGRICULTURA, PESCA E MEIO AMBIENTE
Ação:	1.9034	Adequação das instalações físicas e reequipagem.
Fonte de recurso:	1	Recursos Próprios - 0.1.00
Despesa:	1468	4.4.90.51.00 - Obras e Instalações
Despesa:	1484	4.4.90.52.00 - Equipamentos e Material Permanente
Ação:	2.9067	Capacitação de recursos humanos.
Fonte de recurso:	1	Recursos Próprios - 0.1.00
Despesa:	1487	3.3.90.36.00 - Outros Serviços de Terceiros - Pessoa Física
Despesa:	1494	3.3.90.39.00 - Outros Serviços de Terceiros - Pessoa Jurídica
Ação:	2.9068	Operação e manutenção das atividades de informática.
Fonte de recurso:	1	Recursos Próprios - 0.1.00
Despesa:	1500	3.3.90.30.00 - Material de Consumo
Despesa:	1512	3.3.90.36.00 - Outros Serviços de Terceiros - Pessoa Física
Despesa:	1518	3.3.90.39.00 - Outros Serviços de Terceiros - Pessoa Jurídica
Programa:	9041	DOTAR A SECRETARIA DE AGRICULTURA, PESCA E MEIO AMBIENTE DE AUTONOMIA PARA DESENVOLVER
Ação:	2.9072	Fortalecimento da Secretaria de Agricultura, Pesca e Meio Ambiente com assessoria técnica
Fonte de recurso:	1	Recursos Próprios - 0.1.00
Despesa:	1544	3.3.90.39.00 - Outros Serviços de Terceiros - Pessoa Jurídica
Programa:	9044	PROVER A QUALIDADE DOS RECURSOS HÍDRICOS
Ação:	2.9075	Gestão dos recursos hídricos através da contratação de consultorias.
Fonte de recurso:	1	Recursos Próprios - 0.1.00
Despesa:	1559	3.3.90.39.00 - Outros Serviços de Terceiros - Pessoa Jurídica
Subfunção:	481	Habitação Rural
Programa:	4014	APOIO GERENCIAL E TECNOLÓGICO AS AÇÕES DA SECRETARIA DE AGRICULTURA, PESCA E MEIO AMBIENTE
Ação:	2.66	APOIO A MELHORIAS DE HABITAÇÃO RURAIS
Fonte de recurso:	1	Recursos Próprios - 0.1.00
Despesa:	1265	3.3.90.41.00 - Contribuições
Subfunção:	541	Preservação e Conservação Ambiental
Programa:	9040	DESTINAR ADEQUADAMENTE OS RESÍDUOS SÓLIDOS GERADOS NO MUNICÍPIO
Ação:	2.9071	Elaboração e implantação do Plano de Gerenciamento de Resíduos Sólidos - PGRS
Fonte de recurso:	1	Recursos Próprios - 0.1.00
Despesa:	1536	3.3.90.39.00 - Outros Serviços de Terceiros - Pessoa Jurídica
Programa:	9043	CRIAR ÁREAS VERDES
Ação:	2.9074	Arborização de Praças e Ruas
Fonte de recurso:	1	Recursos Próprios - 0.1.00
Despesa:	1556	3.3.90.39.00 - Outros Serviços de Terceiros - Pessoa Jurídica
Subfunção:	542	Controle Ambiental
Programa:	9039	ADEQUAÇÃO DO MANEJO E USO RACIONAL DOS ECOSISTEMAS
Ação:	2.9069	Conservação da fauna e flora dos ecossistemas.
Fonte de recurso:	1	Recursos Próprios - 0.1.00
Despesa:	1524	3.3.90.39.00 - Outros Serviços de Terceiros - Pessoa Jurídica
Ação:	2.9070	Conservação da hidrografia local.
Fonte de recurso:	1	Recursos Próprios - 0.1.00
Despesa:	1528	3.3.90.39.00 - Outros Serviços de Terceiros - Pessoa Jurídica
Programa:	9042	ORDENAR OS ESPAÇOS LITORÂNEOS DO MUNICÍPIO
Ação:	2.9073	Ordenamento dos espaços litorâneos através de contratação de consultorias.
Fonte de recurso:	1	Recursos Próprios - 0.1.00
Despesa:	1551	3.3.90.39.00 - Outros Serviços de Terceiros - Pessoa Jurídica
Subfunção:	543	Recuperação de Áreas Degradadas
Programa:	4014	APOIO GERENCIAL E TECNOLÓGICO AS AÇÕES DA SECRETARIA DE AGRICULTURA, PESCA E MEIO AMBIENTE
Ação:	2.67	REVITALIZAÇÃO DE ÁREAS VERDES OU DEGRADADAS
Fonte de recurso:	1	Recursos Próprios - 0.1.00
Despesa:	1269	3.3.90.30.00 - Material de Consumo
Despesa:	1273	3.3.90.36.00 - Outros Serviços de Terceiros - Pessoa Física
Despesa:	1274	3.3.90.39.00 - Outros Serviços de Terceiros - Pessoa Jurídica
Subfunção:	544	Recursos Hídricos
Programa:	4014	APOIO GERENCIAL E TECNOLÓGICO AS AÇÕES DA SECRETARIA DE AGRICULTURA, PESCA E MEIO AMBIENTE
Ação:	2.68	REVITALIZAÇÃO DE CURSOS D'ÁGUA

②

Prefeitura Municipal de Goiana

CNPJ: 14.517.666/0001-26

Usuário: Eber Wesley

Chave de Autenticação Digital
2052-0168-409

Página
21 / 42

Relação das Despesas LOA

Fonte de recurso:	1	Recursos Próprios - 0.1.00
Despesa:	1275	3.3.90.30.00 - Material de Consumo
Despesa:	1276	3.3.90.39.00 - Outros Serviços de Terceiros - Pessoa Jurídica
Ação:	2.69	APOIO AO CRIADOR, AGRICULTOR E AGRICULTURA FAMILIAR
Fonte de recurso:	1	Recursos Próprios - 0.1.00
Despesa:	1277	3.3.90.41.00 - Contribuições
Ação:	2.70	APOIO AO DESENVOLVIMENTO DA PESCA
Fonte de recurso:	1	Recursos Próprios - 0.1.00
Despesa:	1278	3.3.90.41.00 - Contribuições
Subfunção:	605	Abastecimento
Programa:	9045	PROPICIAR O DESENVOLVIMENTO LOCAL SUSTENTÁVEL DA ATIVIDADE AGRÍCOLA FAMILIAR E PESQUEI
Ação:	2.9076	Desenvolvimento da agricultura orgânica.
Fonte de recurso:	1	Recursos Próprios - 0.1.00
Despesa:	1570	3.3.90.39.00 - Outros Serviços de Terceiros - Pessoa Jurídica
Despesa:	1580	4.4.90.52.00 - Equipamentos e Material Permanente
Ação:	2.9077	Estaleiro-escola artesanal.
Fonte de recurso:	1	Recursos Próprios - 0.1.00
Despesa:	1585	3.3.90.39.00 - Outros Serviços de Terceiros - Pessoa Jurídica
Despesa:	1587	4.4.90.52.00 - Equipamentos e Material Permanente
Programa:	9047	MELHORAR A INFRAESTRUTURA PARA COMERCIALIZAÇÃO
Ação:	2.9079	Apoio a comercialização da produção local.
Fonte de recurso:	1	Recursos Próprios - 0.1.00
Despesa:	1599	3.3.90.39.00 - Outros Serviços de Terceiros - Pessoa Jurídica
Subfunção:	607	Irrigação
Programa:	9046	DESENVOLVIMENTO TECNOLÓGICO E EXPANSÃO DA AGROPECUÁRIA
Ação:	2.9078	Tecnologia de cultivo irrigado.
Fonte de recurso:	1	Recursos Próprios - 0.1.00
Despesa:	1596	3.3.90.39.00 - Outros Serviços de Terceiros - Pessoa Jurídica
Despesa:	1597	4.4.90.52.00 - Equipamentos e Material Permanente
Unidade:	2015	Secretaria de Turismo, Desenvolvimento Artístico e Cultura
Função:	13	Cultura
Subfunção:	391	Patrimônio Histórico, Artístico e Arqueológico
Programa:	4008	DESENVOLVIMENTO DO TURISMO SUSTENTÁVEL
Ação:	2.71	PRESERVAÇÃO E RECUPERAÇÃO DE SÍTIOS HISTÓRICOS
Fonte de recurso:	1	Recursos Próprios - 0.1.00
Despesa:	995	3.3.90.30.00 - Material de Consumo
Despesa:	997	3.3.90.36.00 - Outros Serviços de Terceiros - Pessoa Física
Despesa:	1002	3.3.90.39.00 - Outros Serviços de Terceiros - Pessoa Jurídica
Despesa:	1004	3.3.90.41.00 - Contribuições
Subfunção:	392	Difusão Cultural
Programa:	4008	DESENVOLVIMENTO DO TURISMO SUSTENTÁVEL
Ação:	1.21	CONSTRUÇÃO E INSTALAÇÃO DE CENTROS DE APOIO A CULTURA
Fonte de recurso:	1	Recursos Próprios - 0.1.00
Despesa:	1006	4.4.90.51.00 - Obras e Instalações
Ação:	1.22	CONSTRUÇÃO E RECUPERAÇÃO DE PRAÇAS DE EVENTOS
Fonte de recurso:	1	Recursos Próprios - 0.1.00
Despesa:	1288	4.4.90.51.00 - Obras e Instalações
Ação:	1.23	VIATURA PARA SERVIÇOS CULTURAIS E INTINERANTE
Fonte de recurso:	1	Recursos Próprios - 0.1.00
Despesa:	1017	4.4.90.52.00 - Equipamentos e Material Permanente
Ação:	2.73	PROMOÇÃO DE EVENTOS SOCIO-CULTURAIS
Fonte de recurso:	1	Recursos Próprios - 0.1.00
Despesa:	1051	3.3.90.30.00 - Material de Consumo
Despesa:	1055	3.3.90.36.00 - Outros Serviços de Terceiros - Pessoa Física
Despesa:	1074	3.3.90.39.00 - Outros Serviços de Terceiros - Pessoa Jurídica
Despesa:	1075	3.3.90.41.00 - Contribuições
Despesa:	1076	4.4.90.52.00 - Equipamentos e Material Permanente
Ação:	2.74	APOIO A FESTIVIDADES TRADICIONAIS DO MUNICÍPIO
Fonte de recurso:	1	Recursos Próprios - 0.1.00
Despesa:	1077	3.3.50.43.00 - Subvenções Sociais
Despesa:	1078	3.3.90.30.00 - Material de Consumo
Despesa:	1080	3.3.90.31.00 - Premiações Culturais, Artísticas, Científicas, Desportivas e Outras
Despesa:	1083	3.3.90.32.00 - Material - Bem ou Serviço para Distribuição Gratuita
Despesa:	1085	3.3.90.36.00 - Outros Serviços de Terceiros - Pessoa Física
Despesa:	1086	3.3.90.39.00 - Outros Serviços de Terceiros - Pessoa Jurídica

2

Prefeitura Municipal de Goiana

CNPJ: 14.517.666/0001-26

Usuário: Eber Wesley

Chave de Autenticação Digital
2052-0168-409

Página
22 / 42

Relação das Despesas LOA

Despesa:	1089	3.3.90.41.00 - Contribuições
Ação:	2.75	APOIO AO CONSELHO MUNICIPAL DE CULTURA
Fonte de recurso:	1	Recursos Próprios - 0.1.00
Despesa:	1100	3.3.90.41.00 - Contribuições
Ação:	2.76	APOIO A EVENTOS TURÍSTICOS
Fonte de recurso:	1	Recursos Próprios - 0.1.00
Despesa:	1103	3.3.90.33.00 - Passagens e Despesas com Locomoção
Despesa:	1104	3.3.90.41.00 - Contribuições
Programa:	9048	APOIO GERENCIAL E TECNOLÓGICO DAS AÇÕES DA SECRETARIA DE TURISMO, DESENVOLVIMENTO ART
Ação:	2.72	MANUTENÇÃO DA SECRETARIA DE TURISMO E DESENVOLVIMENTO ARTISTICO-CULTURAL
Fonte de recurso:	1	Recursos Próprios - 0.1.00
Despesa:	1021	3.1.90.04.00 - Contratação por Tempo Determinado
Despesa:	1027	3.1.90.11.00 - Vencimentos e Vantagens Fixas - Pessoal Civil
Despesa:	1029	3.1.90.13.00 - Obrigações Patronais
Despesa:	1030	3.1.90.16.00 - Outras Despesas Variáveis - Pessoal Civil
Despesa:	1033	3.1.90.92.00 - Despesas de Exercícios Anteriores
Despesa:	1037	3.1.91.13.00 - Obrigações Patronais
Despesa:	1039	3.3.90.30.00 - Material de Consumo
Despesa:	1040	3.3.90.33.00 - Passagens e Despesas com Locomoção
Despesa:	1041	3.3.90.36.00 - Outros Serviços de Terceiros - Pessoa Física
Despesa:	1042	3.3.90.39.00 - Outros Serviços de Terceiros - Pessoa Jurídica
Despesa:	1044	3.3.90.92.00 - Despesas de Exercícios Anteriores
Despesa:	1046	4.4.90.52.00 - Equipamentos e Material Permanente
Despesa:	1289	3.3.90.14.00 - Diárias - Civil
Ação:	1.9035	Adequação das instalações físicas e reequipagem.
Fonte de recurso:	1	Recursos Próprios - 0.1.00
Despesa:	1539	4.4.90.51.00 - Obras e Instalações
Despesa:	1540	4.4.90.52.00 - Equipamentos e Material Permanente
Ação:	2.9080	Capacitação de recursos humanos.
Fonte de recurso:	1	Recursos Próprios - 0.1.00
Despesa:	1546	3.3.90.36.00 - Outros Serviços de Terceiros - Pessoa Física
Despesa:	1547	3.3.90.39.00 - Outros Serviços de Terceiros - Pessoa Jurídica
Ação:	2.9081	Operação e manutenção das atividades de informática.
Fonte de recurso:	1	Recursos Próprios - 0.1.00
Despesa:	1550	3.3.90.36.00 - Outros Serviços de Terceiros - Pessoa Física
Despesa:	1553	3.3.90.39.00 - Outros Serviços de Terceiros - Pessoa Jurídica
Despesa:	1566	3.3.90.30.00 - Material de Consumo
Programa:	9049	DESENVOLVIMENTO DO TURISMO LOCAL
Ação:	2.9082	Desenvolvimento do Turismo Náutico e do Entorno de Ambientes Aquáticos.
Fonte de recurso:	1	Recursos Próprios - 0.1.00
Despesa:	1573	3.3.90.39.00 - Outros Serviços de Terceiros - Pessoa Jurídica
Ação:	2.9083	Desenvolvimento das Atividades Econômicas Relacionadas com o Ecoturismo.
Fonte de recurso:	1	Recursos Próprios - 0.1.00
Despesa:	1578	3.3.90.39.00 - Outros Serviços de Terceiros - Pessoa Jurídica
Ação:	2.9084	Divulgação e Desenvolvimento do Potencial Turístico do município.
Fonte de recurso:	1	Recursos Próprios - 0.1.00
Despesa:	1582	3.3.90.39.00 - Outros Serviços de Terceiros - Pessoa Jurídica
Ação:	2.9085	Revitalização de Paisagem e o Disciplinamento de usos Econômicos da Orla.
Fonte de recurso:	1	Recursos Próprios - 0.1.00
Despesa:	1586	3.3.90.39.00 - Outros Serviços de Terceiros - Pessoa Jurídica
Ação:	2.9086	Realização de festividades do calendário de eventos do município. Realização de festividades do calendári
Fonte de recurso:	1	Recursos Próprios - 0.1.00
Despesa:	1590	3.3.90.39.00 - Outros Serviços de Terceiros - Pessoa Jurídica
Programa:	9050	PROMOÇÃO E VALORIZAÇÃO DA CULTURA LOCAL
Ação:	2.9087	Criação do sistema Municipal de Cultura.
Fonte de recurso:	1	Recursos Próprios - 0.1.00
Despesa:	1592	3.3.90.39.00 - Outros Serviços de Terceiros - Pessoa Jurídica
Ação:	2.9088	Estruturação de mecanismo e requerimento da programação do Cineteatro Polytheama.
Fonte de recurso:	1	Recursos Próprios - 0.1.00
Despesa:	1598	3.3.90.30.00 - Material de Consumo
Despesa:	1600	3.3.90.39.00 - Outros Serviços de Terceiros - Pessoa Jurídica
Despesa:	1601	4.4.90.51.00 - Obras e Instalações
Despesa:	1602	4.4.90.52.00 - Equipamentos e Material Permanente
Subfunção:	695	Turismo
Programa:	4008	DESENVOLVIMENTO DO TURISMO SUSTENTÁVEL
Ação:	1.24	CONSTRUÇÃO E MELHORIAS DE CENTROS DE APOIO AO TURISMO

R

Prefeitura Municipal de Goiana

CNPJ: 14.517.666/0001-26

Usuário: Eber Wesley

Chave de Autenticação Digital
2052-0168-409

Página
23 / 42

Relação das Despesas LOA

Fonte de recurso:	1	Recursos Próprios - 0.1.00
Despesa:	1102	4.4.90.51.00 - Obras e Instalações
Unidade:	2016	Secretaria de Segurança Cidadã, Trânsito e Transporte Urbano
Função:	4	Administração
Subfunção:	122	Administração Geral
Programa:	4009	APOIO GERENCIAL E TECNOLÓGICO AS AÇÕES DA SECRETARIA DE SEGURANÇA CIDADÃ, TRANSITO E TR
Ação:	2.77	MANUTENÇÃO DA SECRETARIA DE SEGURANÇA CIDADÃ, TRANSITO E TRANSPORTE URBANO
Fonte de recurso:	1	Recursos Próprios - 0.1.00
Despesa:	1105	3.1.90.04.00 - Contratação por Tempo Determinado
Despesa:	1106	3.1.90.11.00 - Vencimentos e Vantagens Fixas - Pessoal Civil
Despesa:	1107	3.1.90.13.00 - Obrigações Patronais
Despesa:	1108	3.1.90.16.00 - Outras Despesas Variáveis - Pessoal Civil
Despesa:	1109	3.1.90.92.00 - Despesas de Exercícios Anteriores
Despesa:	1110	3.1.91.13.00 - Obrigações Patronais
Despesa:	1111	3.3.90.14.00 - Diárias - Civil
Despesa:	1112	3.3.90.30.00 - Material de Consumo
Despesa:	1113	3.3.90.36.00 - Outros Serviços de Terceiros - Pessoa Física
Despesa:	1114	3.3.90.39.00 - Outros Serviços de Terceiros - Pessoa Jurídica
Despesa:	1115	3.3.90.47.00 - Obrigações Tributárias e Contributivas
Despesa:	1116	3.3.90.92.00 - Despesas de Exercícios Anteriores
Despesa:	1118	4.4.90.52.00 - Equipamentos e Material Permanente
Função:	15	Urbanismo
Subfunção:	122	Administração Geral
Programa:	9036	APOIO GERENCIAL E TECNOLÓGICO DAS AÇÕES DA SECRETARIA DE SEGURANÇA CIDADÃ, TRÂNSITO E T
Ação:	1.9032	Adequação das instalações físicas e reequipagem.
Fonte de recurso:	1	Recursos Próprios - 0.1.00
Despesa:	1465	4.4.90.51.00 - Obras e Instalações
Despesa:	1479	4.4.90.52.00 - Equipamentos e Material Permanente
Ação:	2.9054	Capacitação de recursos humanos.
Fonte de recurso:	1	Recursos Próprios - 0.1.00
Despesa:	1488	3.3.90.36.00 - Outros Serviços de Terceiros - Pessoa Física
Despesa:	1496	3.3.90.39.00 - Outros Serviços de Terceiros - Pessoa Jurídica
Ação:	2.9055	Operação e manutenção das atividades de informática.
Fonte de recurso:	1	Recursos Próprios - 0.1.00
Despesa:	1503	3.3.90.30.00 - Material de Consumo
Despesa:	1506	3.3.90.36.00 - Outros Serviços de Terceiros - Pessoa Física
Despesa:	1517	3.3.90.39.00 - Outros Serviços de Terceiros - Pessoa Jurídica
Subfunção:	452	Serviços Urbanos
Programa:	4009	APOIO GERENCIAL E TECNOLÓGICO AS AÇÕES DA SECRETARIA DE SEGURANÇA CIDADÃ, TRANSITO E TR
Ação:	2.78	ADMINISTRAÇÃO DA GUARDA MUNICIPAL
Fonte de recurso:	1	Recursos Próprios - 0.1.00
Despesa:	1127	3.1.90.11.00 - Vencimentos e Vantagens Fixas - Pessoal Civil
Despesa:	1131	3.1.90.16.00 - Outras Despesas Variáveis - Pessoal Civil
Despesa:	1135	3.1.90.92.00 - Despesas de Exercícios Anteriores
Despesa:	1155	3.3.90.30.00 - Material de Consumo
Despesa:	1157	3.1.91.13.00 - Obrigações Patronais
Despesa:	1159	3.3.90.32.00 - Material, Bem ou Serviço para Distribuição Gratuita
Despesa:	1160	3.3.90.36.00 - Outros Serviços de Terceiros - Pessoa Física
Despesa:	1162	3.3.90.39.00 - Outros Serviços de Terceiros - Pessoa Jurídica
Despesa:	1163	4.4.90.52.00 - Equipamentos e Material Permanente
Programa:	9037	GESTÃO DO TRÂNSITO E MOBILIDADE URBANA
Ação:	1.9033	Aquisição de viaturas e equipamentos para o trânsito.
Fonte de recurso:	1	Recursos Próprios - 0.1.00
Despesa:	1545	3.3.90.39.00 - Outros Serviços de Terceiros - Pessoa Jurídica
Despesa:	1549	4.4.90.52.00 - Equipamentos e Material Permanente
Ação:	2.9056	Qualificação e formação de agentes da autoridade de trânsito de transportes.
Fonte de recurso:	1	Recursos Próprios - 0.1.00
Despesa:	1523	3.3.90.39.00 - Outros Serviços de Terceiros - Pessoa Jurídica
Ação:	2.9057	Atividades e programas de educação e estatística de trânsito.
Fonte de recurso:	1	Recursos Próprios - 0.1.00
Despesa:	1532	3.3.90.36.00 - Outros Serviços de Terceiros - Pessoa Física
Despesa:	1537	3.3.90.39.00 - Outros Serviços de Terceiros - Pessoa Jurídica
Ação:	2.9058	Contratação de consultorias para o ordenamento e reordenamento jurídico.
Fonte de recurso:	1	Recursos Próprios - 0.1.00
Despesa:	1538	3.3.90.35.00 - Serviços de Consultoria
Despesa:	1541	3.3.90.39.00 - Outros Serviços de Terceiros - Pessoa Jurídica
Ação:	2.9059	Melhoria e ampliação do sistema viário.

12

Prefeitura Municipal de Goiana

CNPJ: 14.517.666/0001-26

Usuário: Eber Wesley

Chave de Autenticação Digital
2052-0168-409

Página
24 / 42

Relação das Despesas LOA

Fonte de recurso:	1	Recursos Próprios - 0.1.00
Despesa:	1554	4.4.90.51.00 - Obras e Instalações
Ação:	2.9060	Criação e fomento de um sistema público de transporte através de estudos técnicos.
Fonte de recurso:	1	Recursos Próprios - 0.1.00
Despesa:	1561	3.3.90.39.00 - Outros Serviços de Terceiros - Pessoa Jurídica
Ação:	2.9061	Estruturar ponto de acomodação para os veículos de transportes público de passageiros.
Fonte de recurso:	1	Recursos Próprios - 0.1.00
Despesa:	1564	4.4.90.51.00 - Obras e Instalações
Ação:	2.9062	Regulamentar as permissões e concessões do Sistema de Transportes Público de Passageiros de Goiana -
Fonte de recurso:	1	Recursos Próprios - 0.1.00
Despesa:	1567	3.3.90.39.00 - Outros Serviços de Terceiros - Pessoa Jurídica
Ação:	2.9063	Estruturar o Sistema de Transportes Público de Passageiros de Goiana - STPP/G através de consultorias t
Fonte de recurso:	1	Recursos Próprios - 0.1.00
Despesa:	1571	3.3.90.39.00 - Outros Serviços de Terceiros - Pessoa Jurídica
Ação:	2.9064	Estabelecimento de um canal de comunicação com o cidadão para recebimento de denúncia de violações
Fonte de recurso:	1	Recursos Próprios - 0.1.00
Despesa:	1575	3.3.90.39.00 - Outros Serviços de Terceiros - Pessoa Jurídica
Despesa:	1579	4.4.90.52.00 - Equipamentos e Material Permanente
Ação:	2.9065	Ampliação das ações de segurança por meio de monitoramento eletrônico.
Fonte de recurso:	1	Recursos Próprios - 0.1.00
Despesa:	1583	3.3.90.39.00 - Outros Serviços de Terceiros - Pessoa Jurídica
Despesa:	1591	4.4.90.52.00 - Equipamentos e Material Permanente
Ação:	2.9066	Inserção de uma política de segurança pública no município, articulando as corporações estadual, municí
Fonte de recurso:	1	Recursos Próprios - 0.1.00
Despesa:	1595	3.3.90.39.00 - Outros Serviços de Terceiros - Pessoa Jurídica
Subfunção:	453	Transportes Coletivos Urbanos
Programa:	4009	APOIO GERENCIAL E TECNOLÓGICO AS AÇÕES DA SECRETARIA DE SEGURANÇA CIDADÃ, TRANSITO E TR
Ação:	2.79	PLANEJAMENTO E COORDENAÇÃO DO SISTEMA DE TRANSPORTE
Fonte de recurso:	1	Recursos Próprios - 0.1.00
Despesa:	1165	3.1.90.11.00 - Vencimentos e Vantagens Fixas - Pessoal Civil
Despesa:	1167	3.3.50.41.00 - Contribuições
Despesa:	1168	3.3.90.33.00 - Passagens e Despesas com Locomoção
Despesa:	1169	3.3.90.36.00 - Outros Serviços de Terceiros - Pessoa Física
Despesa:	1170	3.3.90.39.00 - Outros Serviços de Terceiros - Pessoa Jurídica
Despesa:	1171	3.3.90.47.00 - Obrigações Tributárias e Contributivas
Despesa:	1173	4.4.90.52.00 - Equipamentos e Material Permanente

Órgão: 3000 Entidades Supervisionadas

Unidade: 3001 Fundo de Desenvolvimento da Educação Básica (FUNDEB)

Função:	12	Educação
Subfunção:	361	Ensino Fundamental
Programa:	1201	MELHORIA DA GESTÃO ADMINISTRATIVA DA EDUCAÇÃO MUNICIPAL
Ação:	1.69	AQUISIÇÃO DE IMOVEIS PARA O ENSINO
Fonte de recurso:	5	Fundeb 40% - 0.1.19
Despesa:	832	4.4.90.61.00 - Aquisição de Imóveis
Fonte de recurso:	7	Complemento da União ao Fundeb 40% - 0.1.19
Despesa:	833	4.4.90.61.00 - Aquisição de Imóveis
Ação:	1.70	CONSTRUÇÃO, REFORMA E/OU AMPLIAÇÃO DE UNIDADES ESCOLARES
Fonte de recurso:	5	Fundeb 40% - 0.1.19
Despesa:	835	4.4.90.51.00 - Obras e Instalações
Fonte de recurso:	7	Complemento da União ao Fundeb 40% - 0.1.19
Despesa:	834	4.4.90.51.00 - Obras e Instalações
Ação:	1.71	REEQUIPAMENTO DA EDUCAÇÃO COM RECURSOS DO FUNDEB
Fonte de recurso:	5	Fundeb 40% - 0.1.19
Despesa:	836	4.4.90.52.00 - Equipamentos e Material Permanente
Fonte de recurso:	7	Complemento da União ao Fundeb 40% - 0.1.19
Despesa:	837	4.4.90.52.00 - Equipamentos e Material Permanente
Ação:	2.119	PESSOAL DE APOIO AO ENSINO FUNDAMENTAL - FUNDEB 40%
Fonte de recurso:	5	Fundeb 40% - 0.1.19
Despesa:	843	3.1.90.04.00 - Contratação por Tempo Determinado
Despesa:	844	3.1.90.05.00 - Outros Benefícios Previdenciários do servidor ou do militar
Despesa:	848	3.1.90.13.00 - Obrigações Patronais
Despesa:	850	3.1.90.16.00 - Outras Despesas Variáveis - Pessoal Civil
Despesa:	852	3.1.90.96.00 - Ressarcimento de Despesas de Pessoal Requisitado
Despesa:	854	3.1.91.13.00 - Obrigações Patronais
Despesa:	856	3.3.90.14.00 - Diárias - Civil

R

Prefeitura Municipal de Goiana

CNPJ: 14.517.666/0001-26

Usuário: Eber Wesley

Chave de Autenticação Digital
2052-0168-409

Página
25 / 42

Relação das Despesas LOA

Despesa:	1281	3.1.90.11.00 - Vencimentos e Vantagens Fixas – Pessoal Civil
Fonte de recurso:	7	Complemento da União ao Fundeb 40% - 0.1.19
Despesa:	842	3.1.90.04.00 - Contratação por Tempo Determinado
Despesa:	845	3.1.90.05.00 - Outros Benefícios Previdenciários do servidor ou do militar
Despesa:	849	3.1.90.13.00 - Obrigações Patronais
Despesa:	851	3.1.90.16.00 - Outras Despesas Variáveis – Pessoal Civil
Despesa:	853	3.1.90.96.00 - Ressarcimento de Despesas de Pessoal Requisitado
Despesa:	855	3.1.91.13.00 - Obrigações Patronais
Despesa:	857	3.3.90.14.00 - Diárias – Civil
Despesa:	1282	3.1.90.11.00 - Vencimentos e Vantagens Fixas – Pessoal Civil
Ação:	2.122	AQUISIÇÃO DE MATERIAL DIDÁTICO - ESCOLAR DIVERSOS
Fonte de recurso:	5	Fundeb 40% - 0.1.19
Despesa:	859	3.3.90.30.00 - Material de Consumo
Despesa:	861	3.3.90.32.00 - Material, Bem ou Serviço para Distribuição Gratuita
Fonte de recurso:	7	Complemento da União ao Fundeb 40% - 0.1.19
Despesa:	858	3.3.90.30.00 - Material de Consumo
Despesa:	860	3.3.90.32.00 - Material, Bem ou Serviço para Distribuição Gratuita
Programa:	1204	GESTÃO DO TRANSPORTE ESCOLAR DA EDUCAÇÃO BÁSICA
Ação:	1.68	AQUISIÇÃO DE VEÍCULOS PARA TRANSPORTE ESCOLAR
Fonte de recurso:	5	Fundeb 40% - 0.1.19
Despesa:	830	4.4.90.52.00 - Equipamentos e Material Permanente
Fonte de recurso:	7	Complemento da União ao Fundeb 40% - 0.1.19
Despesa:	831	4.4.90.52.00 - Equipamentos e Material Permanente
Ação:	2.116	MANUTENÇÃO DO PROGRAMA DE TRANSPORTE ESCOLAR - FUNDEB
Fonte de recurso:	5	Fundeb 40% - 0.1.19
Despesa:	838	3.3.90.30.00 - Material de Consumo
Despesa:	841	3.3.90.39.00 - Outros Serviços de Terceiros – Pessoa Jurídica
Fonte de recurso:	7	Complemento da União ao Fundeb 40% - 0.1.19
Despesa:	839	3.3.90.30.00 - Material de Consumo
Despesa:	840	3.3.90.39.00 - Outros Serviços de Terceiros – Pessoa Jurídica
Programa:	1206	QUALIFICAÇÃO E DESENVOLVIMENTO SOCIAL DO ENSINO FUNDAMENTAL
Ação:	2.261	MANUTENÇÃO DO ENSINO FUNDAMENTAL
Fonte de recurso:	5	Fundeb 40% - 0.1.19
Despesa:	689	3.3.90.30.00 - Material de Consumo
Despesa:	691	3.3.90.33.00 - Passagens e Despesas com Locomoção
Despesa:	694	3.3.90.36.00 - Outros Serviços de Terceiros – Pessoa Física
Despesa:	697	3.3.90.39.00 - Outros Serviços de Terceiros – Pessoa Jurídica
Despesa:	699	3.3.90.92.00 - Despesas de Exercícios Anteriores
Fonte de recurso:	7	Complemento da União ao Fundeb 40% - 0.1.19
Despesa:	688	3.3.90.30.00 - Material de Consumo
Despesa:	692	3.3.90.33.00 - Passagens e Despesas com Locomoção
Despesa:	695	3.3.90.36.00 - Outros Serviços de Terceiros – Pessoa Física
Despesa:	696	3.3.90.39.00 - Outros Serviços de Terceiros – Pessoa Jurídica
Despesa:	700	3.3.90.92.00 - Despesas de Exercícios Anteriores
Ação:	2.262	ENCARGOS COM FOLHA DOS PROFISSIONAIS DE MAGISTÉRIO - FUNDEB 60%
Fonte de recurso:	4	Fundeb 60% - 0.1.18
Despesa:	703	3.1.90.04.00 - Contratação por Tempo Determinado
Despesa:	706	3.1.90.05.00 - Outros Benefícios Previdenciários do servidor ou do militar
Despesa:	710	3.1.90.11.00 - Vencimentos e Vantagens Fixas – Pessoal Civil
Despesa:	713	3.1.90.13.00 - Obrigações Patronais
Despesa:	715	3.1.90.92.00 - Despesas de Exercícios Anteriores
Despesa:	719	3.1.90.96.00 - Ressarcimento de Despesas de Pessoal Requisitado
Despesa:	722	3.1.91.13.00 - Obrigações Patronais
Despesa:	725	3.1.90.16.00 - Outras Despesas Variáveis – Pessoal Civil
Fonte de recurso:	6	Complemento da União ao Fundeb 60% - 0.1.18
Despesa:	704	3.1.90.04.00 - Contratação por Tempo Determinado
Despesa:	707	3.1.90.05.00 - Outros Benefícios Previdenciários do servidor ou do militar
Despesa:	709	3.1.90.11.00 - Vencimentos e Vantagens Fixas – Pessoal Civil
Despesa:	712	3.1.90.13.00 - Obrigações Patronais
Despesa:	716	3.1.90.92.00 - Despesas de Exercícios Anteriores
Despesa:	720	3.1.90.96.00 - Ressarcimento de Despesas de Pessoal Requisitado
Despesa:	721	3.1.91.13.00 - Obrigações Patronais
Despesa:	726	3.1.90.16.00 - Outras Despesas Variáveis – Pessoal Civil
Ação:	2.263	ACESSO E PERMANÊNCIA COM SUCESSO NO ENSINO FUNDAMENTAL
Fonte de recurso:	5	Fundeb 40% - 0.1.19
Despesa:	730	3.3.90.30.00 - Material de Consumo
Fonte de recurso:	7	Complemento da União ao Fundeb 40% - 0.1.19
Despesa:	731	3.3.90.30.00 - Material de Consumo
Ação:	2.264	FORMAÇÃO CONTINUADA DOS PROFISSIONAIS DO ENSINO FUNDAMENTAL

2

Prefeitura Municipal de Goiana

CNPJ: 14.517.666/0001-26

Usuário: Eber Wesley

Chave de Autenticação Digital
2052-0168-409

Página
26 / 42

Relação das Despesas LOA

Fonte de recurso:	5	Fundeb 40% - 0.1.19
Despesa:	733	3.3.90.39.00 - Outros Serviços de Terceiros - Pessoa Jurídica
Fonte de recurso:	7	Complemento da União ao Fundeb 40% - 0.1.19
Despesa:	734	3.3.90.39.00 - Outros Serviços de Terceiros - Pessoa Jurídica
Ação:	2.265	REESTRUTURAÇÃO PEDAGÓGICA DO ENSINO FUNDAMENTAL
Fonte de recurso:	5	Fundeb 40% - 0.1.19
Despesa:	736	3.3.90.30.00 - Material de Consumo
Despesa:	738	3.3.90.32.00 - Material, Bem ou Serviço para Distribuição Gratuita
Fonte de recurso:	7	Complemento da União ao Fundeb 40% - 0.1.19
Despesa:	735	3.3.90.30.00 - Material de Consumo
Despesa:	737	3.3.90.32.00 - Material, Bem ou Serviço para Distribuição Gratuita
Subfunção:	365	Educação Infantil
Programa:	1201	MELHORIA DA GESTÃO ADMINISTRATIVA DA EDUCAÇÃO MUNICIPAL
Ação:	2.123	PESSOAL DE APOIO A EDUCAÇÃO BÁSICA (INFANTIL) - FUNDEB 40%
Fonte de recurso:	5	Fundeb 40% - 0.1.19
Despesa:	862	3.1.90.04.00 - Contratação por Tempo Determinado
Despesa:	864	3.1.90.05.00 - Outros Benefícios Previdenciários do servidor ou do militar
Despesa:	866	3.1.90.11.00 - Vencimentos e Vantagens Fixas - Pessoal Civil
Despesa:	868	3.1.90.13.00 - Obrigações Patronais
Despesa:	870	3.1.90.92.00 - Despesas de Exercícios Anteriores
Despesa:	872	3.1.90.96.00 - Ressarcimento de Despesas de Pessoal Requisitado
Despesa:	874	3.3.90.47.00 - Obrigações Tributárias e Contributivas
Despesa:	876	3.3.90.30.00 - Material de Consumo
Despesa:	878	3.3.90.36.00 - Outros Serviços de Terceiros - Pessoa Física
Despesa:	880	3.3.90.39.00 - Outros Serviços de Terceiros - Pessoa Jurídica
Despesa:	882	3.3.90.92.00 - Despesas de Exercícios Anteriores
Fonte de recurso:	7	Complemento da União ao Fundeb 40% - 0.1.19
Despesa:	863	3.1.90.04.00 - Contratação por Tempo Determinado
Despesa:	865	3.1.90.05.00 - Outros Benefícios Previdenciários do servidor ou do militar
Despesa:	867	3.1.90.11.00 - Vencimentos e Vantagens Fixas - Pessoal Civil
Despesa:	869	3.1.90.13.00 - Obrigações Patronais
Despesa:	871	3.1.90.92.00 - Despesas de Exercícios Anteriores
Despesa:	873	3.1.90.96.00 - Ressarcimento de Despesas de Pessoal Requisitado
Despesa:	875	3.3.90.47.00 - Obrigações Tributárias e Contributivas
Despesa:	877	3.3.90.30.00 - Material de Consumo
Despesa:	879	3.3.90.36.00 - Outros Serviços de Terceiros - Pessoa Física
Despesa:	881	3.3.90.39.00 - Outros Serviços de Terceiros - Pessoa Jurídica
Despesa:	883	3.3.90.92.00 - Despesas de Exercícios Anteriores
Programa:	1205	AMPLIAÇÃO DO ACESSO E DESENVOLVIMENTO DA EDUCAÇÃO INFANTIL
Ação:	2.251	MANUTENÇÃO DA EDUCAÇÃO INFANTIL
Fonte de recurso:	5	Fundeb 40% - 0.1.19
Despesa:	623	3.3.90.30.00 - Material de Consumo
Despesa:	624	3.3.90.14.00 - Diárias - Civil
Despesa:	626	3.3.90.36.00 - Outros Serviços de Terceiros - Pessoa Física
Despesa:	628	3.3.90.39.00 - Outros Serviços de Terceiros - Pessoa Jurídica
Fonte de recurso:	7	Complemento da União ao Fundeb 40% - 0.1.19
Despesa:	622	3.3.90.30.00 - Material de Consumo
Despesa:	625	3.3.90.14.00 - Diárias - Civil
Despesa:	627	3.3.90.36.00 - Outros Serviços de Terceiros - Pessoa Física
Despesa:	629	3.3.90.39.00 - Outros Serviços de Terceiros - Pessoa Jurídica
Ação:	2.252	FOLHA PROFISSIONAIS DE MAGISTÉRIO DA EDUCAÇÃO INFANTIL - FUNDEB 60%
Fonte de recurso:	4	Fundeb 60% - 0.1.18
Despesa:	630	3.1.90.04.00 - Contratação por Tempo Determinado
Despesa:	633	3.1.90.05.00 - Outros Benefícios Previdenciários do servidor ou do militar
Despesa:	638	3.1.90.13.00 - Obrigações Patronais
Despesa:	640	3.1.90.92.00 - Despesas de Exercícios Anteriores
Despesa:	642	3.1.90.96.00 - Ressarcimento de Despesas de Pessoal Requisitado
Despesa:	645	3.1.91.13.00 - Obrigações Patronais
Despesa:	647	3.1.90.16.00 - Outras Despesas Variáveis - Pessoal Civil
Despesa:	1283	3.1.90.11.00 - Vencimentos e Vantagens Fixas - Pessoal Civil
Fonte de recurso:	6	Complemento da União ao Fundeb 60% - 0.1.18
Despesa:	631	3.1.90.04.00 - Contratação por Tempo Determinado
Despesa:	634	3.1.90.05.00 - Outros Benefícios Previdenciários do servidor ou do militar
Despesa:	637	3.1.90.13.00 - Obrigações Patronais
Despesa:	641	3.1.90.92.00 - Despesas de Exercícios Anteriores
Despesa:	643	3.1.90.96.00 - Ressarcimento de Despesas de Pessoal Requisitado
Despesa:	646	3.1.91.13.00 - Obrigações Patronais
Despesa:	648	3.1.90.16.00 - Outras Despesas Variáveis - Pessoal Civil
Despesa:	1284	3.1.90.11.00 - Vencimentos e Vantagens Fixas - Pessoal Civil
Ação:	2.253	ACESSO E PERMANENCIA COM SUCESSO NA EDUCAÇÃO INFANTIL

Prefeitura Municipal de Goiana

CNPJ: 14.517.666/0001-26

Usuário: Eber Wesley

Chave de Autenticação Digital
2052-0168-409

Página
27 / 42

Relação das Despesas LOA

Fonte de recurso:	5	Fundeb 40% - 0.1.19
Despesa:	651	3.3.90.30.00 - Material de Consumo
Fonte de recurso:	7	Complemento da União ao Fundeb 40% - 0.1.19
Despesa:	652	3.3.90.30.00 - Material de Consumo
Ação:	2.254	REESTRUTURAÇÃO PEDAGÓGICA DA EDUCAÇÃO INFANTIL
Fonte de recurso:	5	Fundeb 40% - 0.1.19
Despesa:	658	3.3.90.30.00 - Material de Consumo
Despesa:	661	3.3.90.32.00 - Material, Bem ou Serviço para Distribuição Gratuita
Fonte de recurso:	7	Complemento da União ao Fundeb 40% - 0.1.19
Despesa:	659	3.3.90.30.00 - Material de Consumo
Despesa:	662	3.3.90.32.00 - Material, Bem ou Serviço para Distribuição Gratuita
Ação:	2.255	FORMAÇÃO CONTINUADA DOS PROFISSIONAIS DA EDUCAÇÃO INFANTIL
Fonte de recurso:	5	Fundeb 40% - 0.1.19
Despesa:	665	3.3.90.39.00 - Outros Serviços de Terceiros - Pessoa Jurídica
Fonte de recurso:	7	Complemento da União ao Fundeb 40% - 0.1.19
Despesa:	666	3.3.90.39.00 - Outros Serviços de Terceiros - Pessoa Jurídica
Ação:	2.256	EXPANSÃO, ADEQUAÇÃO E RECUPERAÇÃO DOS ESPAÇOS DA EDUCAÇÃO INFANTIL
Fonte de recurso:	5	Fundeb 40% - 0.1.19
Despesa:	672	4.4.90.51.00 - Obras e Instalações
Fonte de recurso:	7	Complemento da União ao Fundeb 40% - 0.1.19
Despesa:	671	4.4.90.51.00 - Obras e Instalações
Subfunção:	366	Educação de Jovens e Adultos
Programa:	1201	MELHORIA DA GESTÃO ADMINISTRATIVA DA EDUCAÇÃO MUNICIPAL
Ação:	2.125	PESSOAL DE APOIO (JOVENS E ADULTOS) - FUNDEB 40%
Fonte de recurso:	5	Fundeb 40% - 0.1.19
Despesa:	884	3.1.90.04.00 - Contratação por Tempo Determinado
Despesa:	886	3.1.90.05.00 - Outros Benefícios Previdenciários do servidor ou do militar
Despesa:	888	3.1.90.11.00 - Vencimentos e Vantagens Fixas - Pessoal Civil
Despesa:	890	3.1.90.13.00 - Obrigações Patronais
Despesa:	892	3.1.90.92.00 - Despesas de Exercícios Anteriores
Despesa:	894	3.1.90.96.00 - Ressarcimento de Despesas de Pessoal Requisitado
Despesa:	896	3.1.91.13.00 - Obrigações Patronais
Despesa:	898	3.3.90.47.00 - Obrigações Tributárias e Contributivas
Despesa:	900	3.3.90.18.00 - Auxílio Financeiro a Estudantes
Despesa:	902	3.3.90.30.00 - Material de Consumo
Despesa:	904	3.3.90.36.00 - Outros Serviços de Terceiros - Pessoa Física
Despesa:	906	3.3.90.39.00 - Outros Serviços de Terceiros - Pessoa Jurídica
Fonte de recurso:	7	Complemento da União ao Fundeb 40% - 0.1.19
Despesa:	885	3.1.90.04.00 - Contratação por Tempo Determinado
Despesa:	887	3.1.90.05.00 - Outros Benefícios Previdenciários do servidor ou do militar
Despesa:	889	3.1.90.11.00 - Vencimentos e Vantagens Fixas - Pessoal Civil
Despesa:	891	3.1.90.13.00 - Obrigações Patronais
Despesa:	893	3.1.90.92.00 - Despesas de Exercícios Anteriores
Despesa:	895	3.1.90.96.00 - Ressarcimento de Despesas de Pessoal Requisitado
Despesa:	897	3.1.91.13.00 - Obrigações Patronais
Despesa:	899	3.3.90.47.00 - Obrigações Tributárias e Contributivas
Despesa:	901	3.3.90.18.00 - Auxílio Financeiro a Estudantes
Despesa:	903	3.3.90.30.00 - Material de Consumo
Despesa:	905	3.3.90.36.00 - Outros Serviços de Terceiros - Pessoa Física
Despesa:	907	3.3.90.39.00 - Outros Serviços de Terceiros - Pessoa Jurídica
Programa:	1207	FORTEALECIMENTO DA EDUCAÇÃO DE JOVENS, ADULTOS E IDOSOS
Ação:	2.271	MANUTENÇÃO DA EDUCAÇÃO DE JOVENS E ADULTOS
Fonte de recurso:	5	Fundeb 40% - 0.1.19
Despesa:	745	3.3.90.30.00 - Material de Consumo
Despesa:	748	3.3.90.14.00 - Diárias - Civil
Despesa:	751	3.3.90.36.00 - Outros Serviços de Terceiros - Pessoa Física
Despesa:	754	3.3.90.39.00 - Outros Serviços de Terceiros - Pessoa Jurídica
Fonte de recurso:	7	Complemento da União ao Fundeb 40% - 0.1.19
Despesa:	746	3.3.90.30.00 - Material de Consumo
Despesa:	749	3.3.90.14.00 - Diárias - Civil
Despesa:	752	3.3.90.36.00 - Outros Serviços de Terceiros - Pessoa Física
Despesa:	755	3.3.90.39.00 - Outros Serviços de Terceiros - Pessoa Jurídica
Ação:	2.272	FOLHA DOS PROFISSIONAIS DE MAGISTÉRIO DA EDUCAÇÃO JOVENS E ADULTOS - FUNDEB 60%
Fonte de recurso:	4	Fundeb 60% - 0.1.18
Despesa:	760	3.1.90.04.00 - Contratação por Tempo Determinado
Despesa:	764	3.1.90.05.00 - Outros Benefícios Previdenciários do servidor ou do militar
Despesa:	766	3.1.90.11.00 - Vencimentos e Vantagens Fixas - Pessoal Civil
Despesa:	768	3.1.90.13.00 - Obrigações Patronais
Despesa:	770	3.1.90.92.00 - Despesas de Exercícios Anteriores

Prefeitura Municipal de Goiana

CNPJ: 14.517.666/0001-26

Usuário: Eber Wesley

Chave de Autenticação Digital
2052-0168-409

Página
28 / 42

Relação das Despesas LOA

Despesa:	772	3.1.90.96.00 - Ressarcimento de Despesas de Pessoal Requisitado
Despesa:	775	3.1.91.13.00 - Obrigações Patronais
Despesa:	776	3.1.90.16.00 - Outras Despesas Variáveis - Pessoal Civil
Fonte de recurso:	6	Complemento da União ao Fundeb 60% - 0.1.18
Despesa:	761	3.1.90.04.00 - Contratação por Tempo Determinado
Despesa:	765	3.1.90.05.00 - Outros Benefícios Previdenciários do servidor ou do militar
Despesa:	767	3.1.90.11.00 - Vencimentos e Vantagens Fixas - Pessoal Civil
Despesa:	769	3.1.90.13.00 - Obrigações Patronais
Despesa:	771	3.1.90.92.00 - Despesas de Exercícios Anteriores
Despesa:	773	3.1.90.96.00 - Ressarcimento de Despesas de Pessoal Requisitado
Despesa:	774	3.1.91.13.00 - Obrigações Patronais
Despesa:	777	3.1.90.16.00 - Outras Despesas Variáveis - Pessoal Civil
Ação:	2.273	ACESSO E PERMANÊNCIA NA EDUCAÇÃO DE JOVENS, ADULTOS E IDOSOS
Fonte de recurso:	5	Fundeb 40% - 0.1.19
Despesa:	779	3.3.90.30.00 - Material de Consumo
Fonte de recurso:	7	Complemento da União ao Fundeb 40% - 0.1.19
Despesa:	780	3.3.90.30.00 - Material de Consumo
Ação:	2.275	FORMAÇÃO PROFISSIONAL PARA OS ALUNOS EJA
Fonte de recurso:	5	Fundeb 40% - 0.1.19
Despesa:	798	3.3.90.39.00 - Outros Serviços de Terceiros - Pessoa Jurídica
Fonte de recurso:	7	Complemento da União ao Fundeb 40% - 0.1.19
Despesa:	799	3.3.90.39.00 - Outros Serviços de Terceiros - Pessoa Jurídica
Ação:	2.276	FORMAÇÃO CONTINUADA DOS PROFISSIONAIS DA EDUCAÇÃO DE JOVENS E ADULTOS
Fonte de recurso:	5	Fundeb 40% - 0.1.19
Despesa:	800	3.3.90.39.00 - Outros Serviços de Terceiros - Pessoa Jurídica
Fonte de recurso:	7	Complemento da União ao Fundeb 40% - 0.1.19
Despesa:	801	3.3.90.39.00 - Outros Serviços de Terceiros - Pessoa Jurídica
Subfunção:	368	Educação Básica
Programa:	1209	DEMOCRATIZAÇÃO DA GESTÃO E CONTROLE SOCIAL DA EDUCAÇÃO
Ação:	2.291	ELABORAÇÃO E COORDENAÇÃO DA POLÍTICA EDUCACIONAL
Fonte de recurso:	5	Fundeb 40% - 0.1.19
Despesa:	822	3.3.90.30.00 - Material de Consumo
Despesa:	824	3.3.90.39.00 - Outros Serviços de Terceiros - Pessoa Jurídica
Fonte de recurso:	7	Complemento da União ao Fundeb 40% - 0.1.19
Despesa:	823	3.3.90.30.00 - Material de Consumo
Despesa:	825	3.3.90.39.00 - Outros Serviços de Terceiros - Pessoa Jurídica
Unidade:	3002	Fundo de Desenvolvimento Municipal em Infraestrutura (FMD)
Função:	12	Educação
Subfunção:	361	Ensino Fundamental
Programa:	1501	EXECUÇÃO DOS PROJETOS DO FUNDO DE DESENVOLVIMENTO MUNICIPAL DE GOIANA
Ação:	1.41	AMPLIAÇÃO DA ESCOLA MUNICIPAL ADÉLIA CARNEIRO PEDROSA
Fonte de recurso:	28	Recursos do Fundo Municipal de Desenvolvimento - FMD - 0.1.24
Despesa:	573	4.4.90.51.00 - Obras e Instalações
Função:	15	Urbanismo
Subfunção:	451	Infra-Estrutura Urbana
Programa:	1501	EXECUÇÃO DOS PROJETOS DO FUNDO DE DESENVOLVIMENTO MUNICIPAL DE GOIANA
Ação:	1.42	PAVIMENTAÇÃO, DRENAGEM E URBANIZAÇÃO DA RUA DE ACESSO E DO ENTORNO DO SAMU
Fonte de recurso:	28	Recursos do Fundo Municipal de Desenvolvimento - FMD - 0.1.24
Despesa:	574	4.4.90.51.00 - Obras e Instalações
Ação:	1.43	PAVIMENTAÇÃO, DRENAGEM E URBANIZAÇÃO DO PÁTIO DA FEIRA DO BAIRRO FLEXEIRAS
Fonte de recurso:	28	Recursos do Fundo Municipal de Desenvolvimento - FMD - 0.1.24
Despesa:	575	4.4.90.51.00 - Obras e Instalações
Ação:	1.44	REFORMA DA PONTE PARA PEDESTRE NA LOCALIDADE DE BARRA DE CATUAMA
Fonte de recurso:	28	Recursos do Fundo Municipal de Desenvolvimento - FMD - 0.1.24
Despesa:	576	4.4.90.51.00 - Obras e Instalações
Ação:	1.45	CONSTRUÇÃO DE PONTILHÃO NO ENGENHO UBÚ
Fonte de recurso:	28	Recursos do Fundo Municipal de Desenvolvimento - FMD - 0.1.24
Despesa:	577	4.4.90.51.00 - Obras e Instalações

Órgão: 10000 Instituto de Previdência Social do Município de Goiana

Unidade: 10001 Instituto de Previdência Social do Município de Goiana

Função: 4 **Administração**

Subfunção: 122 **Administração Geral**

Programa: 901 **GESTÃO ADMINISTRATIVA DO RPPS**

Ação: 1.801 **EXECUÇÃO DE OBRAS, AQUISIÇÃO DE IMÓVEIS, MÓVEIS, MÁQUINAS E EQUIPAMENTOS DIVERSOS**

R

Prefeitura Municipal de Goiana

CNPJ: 14.517.666/0001-26

Usuário: Eber Wesley

Chave de Autenticação Digital
2052-0168-409

Página
29 / 42

Relação das Despesas LOA

Fonte de recurso:	27	Outras Fontes - 0.1.43
Despesa:	1	4.4.90.51.00 - Obras e Instalações
Despesa:	1279	4.4.90.52.00 - Equipamentos e Material Permanente
Ação:	2.802	GESTÃO ADMINISTRATIVA DO RPPS
Fonte de recurso:	27	Outras Fontes - 0.1.43
Despesa:	2	3.1.90.04.00 - Contratação por Tempo Determinado
Despesa:	8	3.1.90.11.00 - Vencimentos e Vantagens Fixas - Pessoal Civil
Despesa:	9	3.1.90.13.00 - Obrigações Patronais
Despesa:	10	3.1.91.13.00 - Obrigações Patronais
Despesa:	11	3.1.90.14.00 - Diárias - Civil
Despesa:	12	3.3.90.30.00 - Material de Consumo
Despesa:	13	3.3.90.33.00 - Passagens e Despesas com Locomoção
Despesa:	14	3.3.90.35.00 - Serviços de Consultoria
Despesa:	15	3.3.90.36.00 - Outros Serviços de Terceiros - Pessoa Física
Despesa:	16	3.3.90.39.00 - Outros Serviços de Terceiros - Pessoa Jurídica
Despesa:	17	3.3.90.47.00 - Obrigações Tributárias e Contributivas
Despesa:	18	3.3.90.92.00 - Despesas de Exercícios Anteriores
Ação:	2.803	CAPACITAÇÃO, TREINAMENTO E QUALIFICAÇÃO DE AGENTES PÚBLICOS MUNICIPAIS DO RPPS
Fonte de recurso:	27	Outras Fontes - 0.1.43
Despesa:	3	3.3.90.36.00 - Outros Serviços de Terceiros - Pessoa Física
Despesa:	19	3.3.90.14.00 - Diárias - Civil
Despesa:	20	3.3.90.39.00 - Outros Serviços de Terceiros - Pessoa Jurídica
Despesa:	21	3.3.90.47.00 - Obrigações Tributárias e Contributivas
Função:	9	Previdência Social
Subfunção:	272	Previdência do Regime Estatutário
Programa:	902	MANUTENÇÃO DAS ATIVIDADES PREVIDENCIÁRIAS DO RPPS
Ação:	2.804	MANUTENÇÃO DAS ATIVIDADES PREVIDENCIÁRIAS
Fonte de recurso:	22	Contribuições Previdenciárias - 0.1.03
Despesa:	4	3.1.90.01.00 - Aposentadorias do RPPS, Reserva Remunerada e Reformas dos Militares
Despesa:	22	3.1.90.03.00 - Pensões, exclusive do RGPS
Despesa:	23	3.1.90.05.00 - Outros Benefícios Previdenciários do RPPS
Despesa:	24	3.1.90.92.00 - Despesas de Exercícios Anteriores
Subfunção:	999	Reserva de Contingência
Programa:	9999	RESERVA DE CONTIGÊNCIA
Ação:	0.999	RESERVA DE CONTIGÊNCIA
Fonte de recurso:	22	Contribuições Previdenciárias - 0.1.03
Despesa:	1612	9.9.99.99.00 - A Classificar
Função:	28	Encargos Especiais
Subfunção:	846	Outros Encargos Especiais
Programa:	901	GESTÃO ADMINISTRATIVA DO RPPS
Ação:	0.800	PRECATÓRIOS E SENTENÇAS DA JUSTIÇA
Fonte de recurso:	27	Outras Fontes - 0.1.43
Despesa:	26	3.3.90.91.00 - Sentenças Judiciais
Ação:	2.805	INDENIZAÇÕES E RESTITUIÇÕES
Fonte de recurso:	27	Outras Fontes - 0.1.43
Despesa:	25	3.3.90.93.00 - Indenizações e Restituições
Programa:	902	MANUTENÇÃO DAS ATIVIDADES PREVIDENCIÁRIAS DO RPPS
Ação:	0.800	PRECATÓRIOS E SENTENÇAS DA JUSTIÇA
Fonte de recurso:	22	Contribuições Previdenciárias - 0.1.03
Despesa:	6	3.1.90.91.00 - Sentenças Judiciais
Ação:	2.805	INDENIZAÇÕES E RESTITUIÇÕES
Fonte de recurso:	22	Contribuições Previdenciárias - 0.1.03
Despesa:	1280	3.1.90.93.00 - Indenizações e Restituições

Órgão: 20000 Autarquia Municipal de Ensino Superior de Goiana

Unidade: 20001 Autarquia Municipal de Ensino Superior de Goiana

Função:	12	Educação
Subfunção:	364	Ensino Superior
Programa:	1298	EDUCAÇÃO SUPERIOR DE QUALIDADE NO MUNICÍPIO DE GOIANA
Ação:	1.67	AMPLIAÇÃO DO ACERVO DA BIBLIOTECA DA AMESG
Fonte de recurso:	29	Recursos da AMESG - 0.1.00
Despesa:	27	4.4.90.52.00 - Equipamentos e Material Permanente
Ação:	2.115	MANUTENÇÃO DAS ATIVIDADE DE ENSINO SUPERIOR
Fonte de recurso:	29	Recursos da AMESG - 0.1.00
Despesa:	38	3.1.90.04.00 - Contratação por Tempo Determinado
Despesa:	39	3.1.90.05.00 - Outros Benefícios Previdenciários do servidor ou do militar

(h)

Prefeitura Municipal de Goiana

CNPJ: 14.517.666/0001-26

Usuário: Eber Wesley

Chave de Autenticação Digital
2052-0168-409

Página
30 / 42

Relação das Despesas LOA

Despesa:	40	3.1.90.11.00 - Vencimentos e Vantagens Fixas – Pessoal Civil
Despesa:	41	3.1.90.13.00 - Obrigações Patronais
Despesa:	42	3.1.91.13.00 - Obrigações Patronais
Despesa:	43	3.3.90.30.00 - Material de Consumo
Despesa:	44	3.3.90.33.00 - Passagens e Despesas com Locomoção
Despesa:	45	3.3.90.36.00 - Outros Serviços de Terceiros – Pessoa Física
Despesa:	46	3.3.90.39.00 - Outros Serviços de Terceiros – Pessoa Jurídica
Despesa:	47	3.3.90.35.00 - Serviços de Consultoria
Ação:	1.900	CONSTRUÇÃO, REFORMA E/OU AMPLIAÇÃO DO PRÉDIO SEDE DA AMESG
Fonte de recurso:	29	Recursos da AMESG - 0.1.00
Despesa:	48	4.4.90.51.00 - Obras e Instalações
Ação:	1.901	AQUISIÇÃO DE MÓVEIS, MÁQUINAS, VEÍCULOS E EQUIPAMENTOS PARA A AMESG
Fonte de recurso:	29	Recursos da AMESG - 0.1.00
Despesa:	49	4.4.90.52.00 - Equipamentos e Material Permanente
Programa:	1299	REQUALIFICAÇÃO DA AUTARQUIA MUNICIPAL DO ENSINO SUPERIOR DE GOIANA (AMESG) / FACULDADE
Ação:	2.114	GESTÃO ADMINISTRATIVA DA AMESG
Fonte de recurso:	29	Recursos da AMESG - 0.1.00
Despesa:	28	3.1.90.04.00 - Contratação por Tempo Determinado
Despesa:	29	3.1.90.05.00 - Outros Benefícios Previdenciários do servidor ou do militar
Despesa:	30	3.1.90.11.00 - Vencimentos e Vantagens Fixas – Pessoal Civil
Despesa:	31	3.1.90.13.00 - Obrigações Patronais
Despesa:	32	3.1.91.13.00 - Obrigações Patronais
Despesa:	33	3.3.90.33.00 - Passagens e Despesas com Locomoção
Despesa:	34	3.3.90.35.00 - Serviços de Consultoria
Despesa:	35	3.3.90.36.00 - Outros Serviços de Terceiros – Pessoa Física
Despesa:	36	3.3.90.39.00 - Outros Serviços de Terceiros – Pessoa Jurídica
Despesa:	37	3.3.90.47.00 - Obrigações Tributárias e Contributivas
Despesa:	50	3.3.90.30.00 - Material de Consumo

Órgão: 30000 Fundo Municipal de Saúde

Unidade: 30001 Fundo Municipal de Saúde

Função:	10	Saúde
Subfunção:	301	Atenção Básica
Programa:	1001	ATENÇÃO PRIMÁRIA EM SAÚDE
Ação:	2.46	GESTÃO DA SECRETARIA MUNICIPAL DE SAÚDE
Fonte de recurso:	3	Impostos e Transferências Saúde - 0.1.02
Despesa:	459	3.1.90.05.00 - Outros Benefícios Previdenciários do servidor ou do militar
Despesa:	460	3.1.90.11.00 - Vencimentos e Vantagens Fixas – Pessoal Civil
Despesa:	461	3.1.90.13.00 - Obrigações Patronais
Despesa:	462	3.1.90.92.00 - Despesas de Exercícios Anteriores
Despesa:	463	3.1.90.94.00 - Indenizações e Restituições Trabalhistas
Despesa:	464	3.1.91.13.00 - Obrigações Patronais
Despesa:	465	3.3.90.14.00 - Diárias – Civil
Despesa:	466	3.3.90.30.00 - Material de Consumo
Despesa:	467	3.3.90.33.00 - Passagens e Despesas com Locomoção
Despesa:	468	3.3.90.35.00 - Serviços de Consultoria
Despesa:	469	3.3.90.36.00 - Outros Serviços de Terceiros – Pessoa Física
Despesa:	470	3.3.90.39.00 - Outros Serviços de Terceiros – Pessoa Jurídica
Despesa:	471	3.3.90.92.00 - Despesas de Exercícios Anteriores
Despesa:	472	4.4.90.51.00 - Obras e Instalações
Despesa:	473	4.4.90.52.00 - Equipamentos e Material Permanente
Despesa:	1285	3.1.90.04.00 - Contratação por Tempo Determinado
Ação:	2.82	MANUTENÇÃO DO PROGRAMA DE SAÚDE DA FAMÍLIA - PSF
Fonte de recurso:	3	Impostos e Transferências Saúde - 0.1.02
Despesa:	203	3.1.90.04.00 - Contratação por Tempo Determinado
Despesa:	204	3.1.90.11.00 - Vencimentos e Vantagens Fixas – Pessoal Civil
Despesa:	206	3.3.90.14.00 - Diárias – Civil
Despesa:	208	3.3.90.30.00 - Material de Consumo
Despesa:	210	3.3.90.36.00 - Outros Serviços de Terceiros – Pessoa Física
Despesa:	212	3.3.90.39.00 - Outros Serviços de Terceiros – Pessoa Jurídica
Despesa:	215	4.4.90.52.00 - Equipamentos e Material Permanente
Fonte de recurso:	8	Recursos Transferidos pelo SUS - 0.1.71
Despesa:	202	3.1.90.04.00 - Contratação por Tempo Determinado
Despesa:	205	3.1.90.11.00 - Vencimentos e Vantagens Fixas – Pessoal Civil
Despesa:	207	3.3.90.14.00 - Diárias – Civil
Despesa:	209	3.3.90.30.00 - Material de Consumo
Despesa:	211	3.3.90.36.00 - Outros Serviços de Terceiros – Pessoa Física
Despesa:	213	3.3.90.39.00 - Outros Serviços de Terceiros – Pessoa Jurídica
Despesa:	214	3.3.90.48.00 - Outros Auxílios Financeiros a Pessoas Físicas
Ação:	2.87	FORTALECIMENTO DA POLÍTICA DE SAÚDE BUCAL
Fonte de recurso:	3	Impostos e Transferências Saúde - 0.1.02

2

Prefeitura Municipal de Goiana

CNPJ: 14.517.666/0001-26

Usuário: Eber Wesley

Chave de Autenticação Digital
2052-0168-409

Página
31 / 42

Relação das Despesas LOA

Despesa:	223	3.1.90.04.00 - Contratação por Tempo Determinado
Despesa:	225	3.1.90.11.00 - Vencimentos e Vantagens Fixas – Pessoal Civil
Despesa:	227	3.3.90.30.00 - Material de Consumo
Despesa:	230	3.3.90.39.00 - Outros Serviços de Terceiros – Pessoa Jurídica
Fonte de recurso:	8	Recursos Transferidos pelo SUS - 0.1.71
Despesa:	224	3.1.90.04.00 - Contratação por Tempo Determinado
Despesa:	226	3.3.90.14.00 - Diárias – Civil
Despesa:	228	3.3.90.30.00 - Material de Consumo
Despesa:	229	3.3.90.36.00 - Outros Serviços de Terceiros – Pessoa Física
Despesa:	231	3.3.90.39.00 - Outros Serviços de Terceiros – Pessoa Jurídica
Despesa:	232	3.3.90.48.00 - Outros Auxílios Financeiros a Pessoas Físicas
Ação:	2.92	FORTEALECIMENTO DO NÚCLEO DE APOIO A SAÚDE DA FAMÍLIA - NASF
Fonte de recurso:	3	Impostos e Transferências Saúde - 0.1.02
Despesa:	194	3.1.90.04.00 - Contratação por Tempo Determinado
Despesa:	196	3.1.90.11.00 - Vencimentos e Vantagens Fixas – Pessoal Civil
Fonte de recurso:	8	Recursos Transferidos pelo SUS - 0.1.71
Despesa:	195	3.1.90.04.00 - Contratação por Tempo Determinado
Despesa:	197	3.1.90.11.00 - Vencimentos e Vantagens Fixas – Pessoal Civil
Despesa:	198	3.3.90.14.00 - Diárias – Civil
Despesa:	199	3.3.90.30.00 - Material de Consumo
Despesa:	200	3.3.90.36.00 - Outros Serviços de Terceiros – Pessoa Física
Despesa:	201	3.3.90.39.00 - Outros Serviços de Terceiros – Pessoa Jurídica
Ação:	2.1006	AÇÕES DE ATENÇÃO BÁSICA PARA SAÚDE - PAB FIXO
Fonte de recurso:	8	Recursos Transferidos pelo SUS - 0.1.71
Despesa:	186	3.1.90.04.00 - Contratação por Tempo Determinado
Despesa:	187	3.1.90.11.00 - Vencimentos e Vantagens Fixas – Pessoal Civil
Despesa:	188	3.3.90.14.00 - Diárias – Civil
Despesa:	189	3.3.90.30.00 - Material de Consumo
Despesa:	190	3.3.90.35.00 - Serviços de Consultoria
Despesa:	191	3.3.90.36.00 - Outros Serviços de Terceiros – Pessoa Física
Despesa:	192	3.3.90.39.00 - Outros Serviços de Terceiros – Pessoa Jurídica
Despesa:	193	4.4.90.52.00 - Equipamentos e Material Permanente
Ação:	2.1007	FORTEALECIMENTO DAS AÇÕES E PROGRAMAS ESTRATÉGICOS: MAIS SAÚDE, SAÚDE NAS EMPRESAS, VIV
Fonte de recurso:	3	Impostos e Transferências Saúde - 0.1.02
Despesa:	216	3.3.90.14.00 - Diárias – Civil
Despesa:	220	3.3.90.39.00 - Outros Serviços de Terceiros – Pessoa Jurídica
Fonte de recurso:	8	Recursos Transferidos pelo SUS - 0.1.71
Despesa:	217	3.3.90.14.00 - Diárias – Civil
Despesa:	218	3.3.90.30.00 - Material de Consumo
Despesa:	219	3.3.90.36.00 - Outros Serviços de Terceiros – Pessoa Física
Despesa:	221	3.3.90.39.00 - Outros Serviços de Terceiros – Pessoa Jurídica
Despesa:	222	4.4.90.52.00 - Equipamentos e Material Permanente
Ação:	2.1008	FORTEALECIMENTO DAS AÇÕES DO PROGRAMA SAÚDE NA ESCOLA E OLHAR BRASIL
Fonte de recurso:	3	Impostos e Transferências Saúde - 0.1.02
Despesa:	234	3.3.90.14.00 - Diárias – Civil
Despesa:	236	3.3.90.30.00 - Material de Consumo
Despesa:	239	3.3.90.39.00 - Outros Serviços de Terceiros – Pessoa Jurídica
Fonte de recurso:	8	Recursos Transferidos pelo SUS - 0.1.71
Despesa:	233	3.1.90.04.00 - Contratação por Tempo Determinado
Despesa:	235	3.3.90.14.00 - Diárias – Civil
Despesa:	237	3.3.90.30.00 - Material de Consumo
Despesa:	238	3.3.90.36.00 - Outros Serviços de Terceiros – Pessoa Física
Despesa:	240	3.3.90.39.00 - Outros Serviços de Terceiros – Pessoa Jurídica
Ação:	2.1009	IMPLANTAÇÃO DO SERVIÇO DE CONSULTÓRIO NA RUA - ECR
Fonte de recurso:	3	Impostos e Transferências Saúde - 0.1.02
Despesa:	241	3.1.90.04.00 - Contratação por Tempo Determinado
Despesa:	243	3.1.90.11.00 - Vencimentos e Vantagens Fixas – Pessoal Civil
Despesa:	244	3.3.90.14.00 - Diárias – Civil
Despesa:	246	3.3.90.30.00 - Material de Consumo
Despesa:	248	3.3.90.36.00 - Outros Serviços de Terceiros – Pessoa Física
Despesa:	250	3.3.90.39.00 - Outros Serviços de Terceiros – Pessoa Jurídica
Fonte de recurso:	8	Recursos Transferidos pelo SUS - 0.1.71
Despesa:	242	3.1.90.04.00 - Contratação por Tempo Determinado
Despesa:	245	3.3.90.14.00 - Diárias – Civil
Despesa:	247	3.3.90.30.00 - Material de Consumo
Despesa:	249	3.3.90.36.00 - Outros Serviços de Terceiros – Pessoa Física
Despesa:	251	3.3.90.39.00 - Outros Serviços de Terceiros – Pessoa Jurídica
Programa:	1002	ATENÇÃO ESPECIALIZADA EM SAÚDE
Ação:	2.1010	AÇÕES E SERVIÇOS ESPECIALIZADOS AMBULATORIAL
Fonte de recurso:	3	Impostos e Transferências Saúde - 0.1.02

P

Prefeitura Municipal de Goiana

CNPJ: 14.517.666/0001-26

Usuário: Eber Wesley

Chave de Autenticação Digital
2052-0168-409

Página
32 / 42

Relação das Despesas LOA

Despesa:	252	3.1.90.04.00 - Contratação por Tempo Determinado
Despesa:	254	3.1.90.11.00 - Vencimentos e Vantagens Fixas - Pessoal Civil
Despesa:	255	3.3.90.14.00 - Diárias - Civil
Despesa:	257	3.3.90.30.00 - Material de Consumo
Despesa:	259	3.3.90.36.00 - Outros Serviços de Terceiros - Pessoa Física
Despesa:	261	3.3.90.39.00 - Outros Serviços de Terceiros - Pessoa Jurídica
Fonte de recurso:	8	Recursos Transferidos pelo SUS - 0.1.71
Despesa:	253	3.1.90.04.00 - Contratação por Tempo Determinado
Despesa:	256	3.3.90.14.00 - Diárias - Civil
Despesa:	258	3.3.90.30.00 - Material de Consumo
Despesa:	260	3.3.90.36.00 - Outros Serviços de Terceiros - Pessoa Física
Despesa:	262	3.3.90.39.00 - Outros Serviços de Terceiros - Pessoa Jurídica
Ação:	2.1013	FORTEALECIMENTO DE AÇÕES E SERVIÇOS ESPECIALIZADOS EM SAÚDE BUCAL: CEO E LBPD
Fonte de recurso:	3	Impostos e Transferências Saúde - 0.1.02
Despesa:	280	3.1.90.04.00 - Contratação por Tempo Determinado
Despesa:	282	3.1.90.11.00 - Vencimentos e Vantagens Fixas - Pessoal Civil
Despesa:	283	3.3.90.14.00 - Diárias - Civil
Despesa:	285	3.3.90.30.00 - Material de Consumo
Despesa:	287	3.3.90.36.00 - Outros Serviços de Terceiros - Pessoa Física
Fonte de recurso:	8	Recursos Transferidos pelo SUS - 0.1.71
Despesa:	281	3.1.90.04.00 - Contratação por Tempo Determinado
Despesa:	284	3.3.90.14.00 - Diárias - Civil
Despesa:	286	3.3.90.30.00 - Material de Consumo
Despesa:	288	3.3.90.39.00 - Outros Serviços de Terceiros - Pessoa Jurídica
Ação:	2.1014	FORTEALECIMENTO DE AÇÕES E SERVIÇOS DE APOIO DIAGNÓSTICO
Fonte de recurso:	8	Recursos Transferidos pelo SUS - 0.1.71
Despesa:	289	3.3.90.39.00 - Outros Serviços de Terceiros - Pessoa Jurídica
Programa:	1003	SAÚDE MENTAL
Ação:	2.1011	FORTEALECIMENTO DA REDE DE SAÚDE MENTAL: CAPS, UA, AMBULATÓRIO, SRT, CENTRO DE CONVIVÊNC
Fonte de recurso:	3	Impostos e Transferências Saúde - 0.1.02
Despesa:	263	3.1.90.04.00 - Contratação por Tempo Determinado
Despesa:	265	3.1.90.11.00 - Vencimentos e Vantagens Fixas - Pessoal Civil
Despesa:	266	3.3.90.14.00 - Diárias - Civil
Despesa:	268	3.3.90.30.00 - Material de Consumo
Despesa:	270	3.3.90.36.00 - Outros Serviços de Terceiros - Pessoa Física
Despesa:	272	3.3.90.39.00 - Outros Serviços de Terceiros - Pessoa Jurídica
Fonte de recurso:	8	Recursos Transferidos pelo SUS - 0.1.71
Despesa:	264	3.1.90.04.00 - Contratação por Tempo Determinado
Despesa:	267	3.3.90.14.00 - Diárias - Civil
Despesa:	269	3.3.90.30.00 - Material de Consumo
Despesa:	271	3.3.90.36.00 - Outros Serviços de Terceiros - Pessoa Física
Despesa:	273	3.3.90.39.00 - Outros Serviços de Terceiros - Pessoa Jurídica
Programa:	1006	GESTÃO DO TRABALHO E EDUCAÇÃO NA SAÚDE
Ação:	2.1001	GESTÃO DE PESSOAS, DO TRABALHO E DA EDUCAÇÃO NA SAÚDE
Fonte de recurso:	3	Impostos e Transferências Saúde - 0.1.02
Despesa:	142	3.1.90.04.00 - Contratação por Tempo Determinado
Despesa:	143	3.3.90.14.00 - Diárias - Civil
Despesa:	146	3.3.90.30.00 - Material de Consumo
Despesa:	148	3.3.90.35.00 - Serviços de Consultoria
Despesa:	156	3.3.90.39.00 - Outros Serviços de Terceiros - Pessoa Jurídica
Fonte de recurso:	8	Recursos Transferidos pelo SUS - 0.1.71
Despesa:	144	3.3.90.14.00 - Diárias - Civil
Despesa:	145	3.3.90.18.00 - Auxílio Financeiro a Estudantes
Despesa:	147	3.3.90.30.00 - Material de Consumo
Despesa:	149	3.3.90.35.00 - Serviços de Consultoria
Despesa:	150	3.3.90.36.00 - Outros Serviços de Terceiros - Pessoa Física
Despesa:	157	3.3.90.39.00 - Outros Serviços de Terceiros - Pessoa Jurídica
Programa:	1007	MODELO DE GESTÃO
Ação:	2.80	GESTÃO DO SISTEMA MUNICIPAL DE SAÚDE
Fonte de recurso:	3	Impostos e Transferências Saúde - 0.1.02
Despesa:	133	3.1.90.04.00 - Contratação por Tempo Determinado
Despesa:	134	3.1.90.11.00 - Vencimentos e Vantagens Fixas - Pessoal Civil
Despesa:	135	3.3.90.14.00 - Diárias - Civil
Despesa:	136	3.3.90.30.00 - Material de Consumo
Despesa:	137	3.3.90.35.00 - Serviços de Consultoria
Despesa:	138	3.3.90.36.00 - Outros Serviços de Terceiros - Pessoa Física
Despesa:	139	3.3.90.39.00 - Outros Serviços de Terceiros - Pessoa Jurídica
Despesa:	140	3.3.90.92.00 - Despesas de Exercícios Anteriores
Despesa:	141	4.4.90.52.00 - Equipamentos e Material Permanente
Ação:	2.1002	IMPLANTAÇÃO DE AÇÕES ESPECÍFICA DE EDUCAÇÃO PERMANENTE EM SAÚDE

P

Prefeitura Municipal de Goiana

CNPJ: 14.517.666/0001-26

Usuário: Eber Wesley

Chave de Autenticação Digital
2052-0168-409

Página
33 / 42

Relação das Despesas LOA

Fonte de recurso:	3	Impostos e Transferências Saúde - 0.1.02
Despesa:	158	3.3.90.14.00 - Diárias - Civil
Despesa:	160	3.3.90.30.00 - Material de Consumo
Despesa:	162	3.3.90.35.00 - Serviços de Consultoria
Despesa:	164	3.3.90.36.00 - Outros Serviços de Terceiros - Pessoa Física
Despesa:	166	3.3.90.39.00 - Outros Serviços de Terceiros - Pessoa Jurídica
Fonte de recurso:	8	Recursos Transferidos pelo SUS - 0.1.71
Despesa:	159	3.3.90.14.00 - Diárias - Civil
Despesa:	161	3.3.90.30.00 - Material de Consumo
Despesa:	163	3.3.90.35.00 - Serviços de Consultoria
Despesa:	165	3.3.90.36.00 - Outros Serviços de Terceiros - Pessoa Física
Despesa:	167	3.3.90.39.00 - Outros Serviços de Terceiros - Pessoa Jurídica
Ação:	2.1003	GESTÃO ADMINISTRATIVA DOS SERVIÇOS EM SAÚDE
Fonte de recurso:	3	Impostos e Transferências Saúde - 0.1.02
Despesa:	168	3.1.90.04.00 - Contratação por Tempo Determinado
Despesa:	169	3.1.90.11.00 - Vencimentos e Vantagens Fixas - Pessoal Civil
Despesa:	170	3.1.90.92.00 - Despesas de Exercícios Anteriores
Despesa:	172	3.3.90.30.00 - Material de Consumo
Despesa:	174	3.3.90.35.00 - Serviços de Consultoria
Despesa:	176	3.3.90.36.00 - Outros Serviços de Terceiros - Pessoa Física
Despesa:	178	3.3.90.39.00 - Outros Serviços de Terceiros - Pessoa Jurídica
Despesa:	180	4.4.90.52.00 - Equipamentos e Material Permanente
Fonte de recurso:	8	Recursos Transferidos pelo SUS - 0.1.71
Despesa:	171	3.3.90.14.00 - Diárias - Civil
Despesa:	173	3.3.90.30.00 - Material de Consumo
Despesa:	175	3.3.90.35.00 - Serviços de Consultoria
Despesa:	177	3.3.90.36.00 - Outros Serviços de Terceiros - Pessoa Física
Despesa:	179	3.3.90.39.00 - Outros Serviços de Terceiros - Pessoa Jurídica
Ação:	2.1004	BENEFÍCIOS, OBRIGAÇÕES E ENCARGOS SOCIAIS DO SISTEMA MUNICIPAL DE SAÚDE
Fonte de recurso:	3	Impostos e Transferências Saúde - 0.1.02
Despesa:	181	3.1.90.05.00 - Outros Benefícios Previdenciários do servidor ou do militar
Despesa:	182	3.1.90.13.00 - Obrigações Patronais
Despesa:	183	3.1.91.13.00 - Obrigações Patronais
Ação:	2.1005	IMPLANTAÇÃO DE AÇÕES E SERVIÇOS DE SAÚDE
Fonte de recurso:	8	Recursos Transferidos pelo SUS - 0.1.71
Despesa:	184	3.3.90.36.00 - Outros Serviços de Terceiros - Pessoa Física
Despesa:	185	3.3.90.39.00 - Outros Serviços de Terceiros - Pessoa Jurídica
Programa:	1008	REDE DE REABILITAÇÃO
Ação:	2.1012	IMPLANTAÇÃO DE AÇÕES E SERVIÇOS ESPECIALIZADOS EM REABILITAÇÃO
Fonte de recurso:	3	Impostos e Transferências Saúde - 0.1.02
Despesa:	274	3.3.90.30.00 - Material de Consumo
Despesa:	276	3.3.90.36.00 - Outros Serviços de Terceiros - Pessoa Física
Despesa:	278	3.3.90.39.00 - Outros Serviços de Terceiros - Pessoa Jurídica
Fonte de recurso:	8	Recursos Transferidos pelo SUS - 0.1.71
Despesa:	275	3.3.90.30.00 - Material de Consumo
Despesa:	277	3.3.90.36.00 - Outros Serviços de Terceiros - Pessoa Física
Despesa:	279	3.3.90.39.00 - Outros Serviços de Terceiros - Pessoa Jurídica
Programa:	1009	PROMOÇÃO DA SAÚDE
Ação:	2.1031	PROMOÇÃO DA SAÚDE
Fonte de recurso:	3	Impostos e Transferências Saúde - 0.1.02
Despesa:	151	3.3.90.30.00 - Material de Consumo
Despesa:	152	3.3.90.36.00 - Outros Serviços de Terceiros - Pessoa Física
Despesa:	153	3.3.90.39.00 - Outros Serviços de Terceiros - Pessoa Jurídica
Programa:	1011	GESTÃO PARTICIPATIVA
Ação:	2.81	APOIO AO CONSELHO MUNICIPAL DE SAÚDE
Fonte de recurso:	3	Impostos e Transferências Saúde - 0.1.02
Despesa:	127	3.3.90.14.00 - Diárias - Civil
Despesa:	128	3.3.90.48.00 - Outros Auxílios Financeiros a Pessoas Físicas
Despesa:	129	3.3.90.30.00 - Material de Consumo
Despesa:	130	3.3.90.36.00 - Outros Serviços de Terceiros - Pessoa Física
Despesa:	131	3.3.90.39.00 - Outros Serviços de Terceiros - Pessoa Jurídica
Despesa:	132	4.4.90.52.00 - Equipamentos e Material Permanente
Programa:	1012	SAÚDE DA MULHER E DA CRIANÇA
Ação:	2.1032	SAÚDE DA MULHER E DA CRIANÇA
Fonte de recurso:	3	Impostos e Transferências Saúde - 0.1.02
Despesa:	154	3.3.90.30.00 - Material de Consumo
Despesa:	155	3.3.90.39.00 - Outros Serviços de Terceiros - Pessoa Jurídica
Programa:	1013	INVESTIMENTO EM SAÚDE
Ação:	1.60	ESTRUTURAÇÃO FÍSICA DA REDE DE SERVIÇOS DE SAÚDE: CONSTRUÇÃO, AMPLIAÇÃO, REFORMA, ADEQ

Prefeitura Municipal de Goiana

CNPJ: 14.517.666/0001-26

Usuário: Eber Wesley

Chave de Autenticação Digital
2052-0168-409

Página
34 / 42

Relação das Despesas LOA

Fonte de recurso:	3	Impostos e Transferências Saúde - 0.1.02
Despesa:	425	3.3.90.39.00 - Outros Serviços de Terceiros - Pessoa Jurídica
Despesa:	427	4.4.90.51.00 - Obras e Instalações
Despesa:	429	4.4.90.52.00 - Equipamentos e Material Permanente
Despesa:	431	4.4.90.61.00 - Aquisição de Imóveis
Fonte de recurso:	8	Recursos Transferidos pelo SUS - 0.1.71
Despesa:	426	3.3.90.39.00 - Outros Serviços de Terceiros - Pessoa Jurídica
Despesa:	428	4.4.90.51.00 - Obras e Instalações
Despesa:	430	4.4.90.52.00 - Equipamentos e Material Permanente
Ação:	1.1000	CONSTRUÇÃO, REFORMA E/OU AMPLIAÇÃO DA UBS DE CARRAPICHO
Fonte de recurso:	16	Convênio Saúde - 0.1.23
Despesa:	432	4.4.90.51.00 - Obras e Instalações
Ação:	1.1001	CONSTRUÇÃO, REFORMA E/OU AMPLIAÇÃO DA UBS DE NOVA GOIANA
Fonte de recurso:	16	Convênio Saúde - 0.1.23
Despesa:	433	4.4.90.51.00 - Obras e Instalações
Ação:	1.1002	CONSTRUÇÃO, REFORMA E/OU AMPLIAÇÃO DA UBS DO GAMBA
Fonte de recurso:	16	Convênio Saúde - 0.1.23
Despesa:	434	4.4.90.51.00 - Obras e Instalações
Ação:	1.1003	CONSTRUÇÃO, REFORMA E/OU AMPLIAÇÃO DO PSF DE BOM TEMPO
Fonte de recurso:	16	Convênio Saúde - 0.1.23
Despesa:	435	4.4.90.51.00 - Obras e Instalações
Ação:	1.1004	CONSTRUÇÃO, REFORMA E/OU AMPLIAÇÃO DO CENTRO DE SAÚDE DE PONTAS DE PEDRA
Fonte de recurso:	16	Convênio Saúde - 0.1.23
Despesa:	436	4.4.90.51.00 - Obras e Instalações
Ação:	1.1005	CONSTRUÇÃO, REFORMA E/OU AMPLIAÇÃO DO CENTRO DE SAÚDE DE TEJUCUPAPO
Fonte de recurso:	16	Convênio Saúde - 0.1.23
Despesa:	437	4.4.90.51.00 - Obras e Instalações
Ação:	1.1006	CONSTRUÇÃO, REFORMA E/OU AMPLIAÇÃO DO NÚCLEO DE SAÚDE DA FAMÍLIA DE GOIANA
Fonte de recurso:	16	Convênio Saúde - 0.1.23
Despesa:	438	4.4.90.51.00 - Obras e Instalações
Ação:	1.1007	CONSTRUÇÃO, REFORMA E/OU AMPLIAÇÃO DO CENTRO DE TESTAGEM E ACOLHIMENTO - CTA
Fonte de recurso:	16	Convênio Saúde - 0.1.23
Despesa:	439	4.4.90.51.00 - Obras e Instalações
Ação:	1.1008	CONSTRUÇÃO, REFORMA E/OU AMPLIAÇÃO DO CENTRO SOCIAL URBANO (CENTRO DE VIGILÂNCIA EM S
Fonte de recurso:	16	Convênio Saúde - 0.1.23
Despesa:	440	4.4.90.51.00 - Obras e Instalações
Ação:	1.1009	CONSTRUÇÃO, REFORMA E/OU AMPLIAÇÃO DO POSTO MÉDICO DENTÁRIO MARIA O. GADELHA (TRÊS VI
Fonte de recurso:	16	Convênio Saúde - 0.1.23
Despesa:	441	4.4.90.51.00 - Obras e Instalações
Ação:	1.1010	CONSTRUÇÃO, REFORMA E/OU AMPLIAÇÃO DO PSF DE FLEIXEIRAS
Fonte de recurso:	16	Convênio Saúde - 0.1.23
Despesa:	442	4.4.90.51.00 - Obras e Instalações
Ação:	1.1011	CONSTRUÇÃO, REFORMA E/OU AMPLIAÇÃO DA UNIDADE DE PACS DE GOIANA
Fonte de recurso:	16	Convênio Saúde - 0.1.23
Despesa:	443	4.4.90.51.00 - Obras e Instalações
Ação:	1.1012	CONSTRUÇÃO, REFORMA E/OU AMPLIAÇÃO DO POSTO MÉDICO DENTÁRIO DE ATAPUS
Fonte de recurso:	16	Convênio Saúde - 0.1.23
Despesa:	444	4.4.90.51.00 - Obras e Instalações
Ação:	1.1013	CONSTRUÇÃO, REFORMA E/OU AMPLIAÇÃO DO POSTO MÉDICO DENTÁRIO JOÃO FRANCO
Fonte de recurso:	16	Convênio Saúde - 0.1.23
Despesa:	445	4.4.90.51.00 - Obras e Instalações
Ação:	1.1014	CONSTRUÇÃO, REFORMA E/OU AMPLIAÇÃO DO POSTO MÉDICO DENTÁRIO VIEIRA DE MENEZES
Fonte de recurso:	16	Convênio Saúde - 0.1.23
Despesa:	446	4.4.90.51.00 - Obras e Instalações
Ação:	1.1015	CONSTRUÇÃO, REFORMA E/OU AMPLIAÇÃO DO PSF DE CATUAMA
Fonte de recurso:	16	Convênio Saúde - 0.1.23
Despesa:	447	4.4.90.51.00 - Obras e Instalações
Ação:	1.1016	CONSTRUÇÃO, REFORMA E/OU AMPLIAÇÃO DO PSF DE SÃO LOURENÇO
Fonte de recurso:	16	Convênio Saúde - 0.1.23
Despesa:	448	4.4.90.51.00 - Obras e Instalações
Ação:	1.1017	CONSTRUÇÃO, REFORMA E/OU AMPLIAÇÃO DO PSF DE BALDO DO RIO
Fonte de recurso:	16	Convênio Saúde - 0.1.23
Despesa:	449	4.4.90.51.00 - Obras e Instalações
Ação:	1.1018	CONSTRUÇÃO, REFORMA E/OU AMPLIAÇÃO DO CEREST

P

Prefeitura Municipal de Goiana

CNPJ: 14.517.666/0001-26

Usuário: Eber Wesley

Chave de Autenticação Digital
2052-0168-409

Página
35 / 42

Relação das Despesas LOA

Fonte de recurso:	16	Convênio Saúde - 0.1.23
Despesa:	450	4.4.90.51.00 - Obras e Instalações
Ação:	1.1019	CONSTRUÇÃO, REFORMA E/OU AMPLIAÇÃO DO PSF DE PONTAS DE PEDRA
Fonte de recurso:	16	Convênio Saúde - 0.1.23
Despesa:	451	4.4.90.51.00 - Obras e Instalações
Ação:	1.1020	CONSTRUÇÃO, REFORMA E/OU AMPLIAÇÃO DO PSF DE NOVA DIVISÃO (ÁREA DA SUBPREFEITURA)
Fonte de recurso:	16	Convênio Saúde - 0.1.23
Despesa:	452	4.4.90.51.00 - Obras e Instalações
Ação:	1.1021	CONSTRUÇÃO, REFORMA E/OU AMPLIAÇÃO DO PSF DOS MELÕES (ÁREA DO XAFARIZ)
Fonte de recurso:	16	Convênio Saúde - 0.1.23
Despesa:	453	4.4.90.51.00 - Obras e Instalações
Ação:	1.1022	CONSTRUÇÃO, REFORMA E/OU AMPLIAÇÃO DO POSTO MÉDICO DE CARNE DE VACA
Fonte de recurso:	16	Convênio Saúde - 0.1.23
Despesa:	454	4.4.90.51.00 - Obras e Instalações
Ação:	1.1023	CONSTRUÇÃO, REFORMA E/OU AMPLIAÇÃO DO PSF DE BARRO VERMELHO
Fonte de recurso:	16	Convênio Saúde - 0.1.23
Despesa:	455	4.4.90.51.00 - Obras e Instalações
Subfunção:	302	Assistência Hospitalar e Ambulatorial
Programa:	1013	INVESTIMENTO EM SAÚDE
Ação:	1.1024	CONSTRUÇÃO, REFORMA E/OU AMPLIAÇÃO DO CENTRO DE TELESÁUDE
Fonte de recurso:	16	Convênio Saúde - 0.1.23
Despesa:	456	4.4.90.51.00 - Obras e Instalações
Ação:	1.1025	CONSTRUÇÃO, REFORMA E/OU AMPLIAÇÃO DA UPA DE GOIANA EM PARCERIA COM O GOVERNO DO EST
Fonte de recurso:	16	Convênio Saúde - 0.1.23
Despesa:	457	4.4.90.51.00 - Obras e Instalações
Programa:	1014	REDE DE URGÊNCIA E EMERGÊNCIA
Ação:	2.1015	FORTALECIMENTO DE AÇÕES E SERVIÇOS MÓVEIS DE URGÊNCIA E EMERGÊNCIA - SAMU
Fonte de recurso:	3	Impostos e Transferências Saúde - 0.1.02
Despesa:	290	3.1.90.04.00 - Contratação por Tempo Determinado
Despesa:	293	3.3.90.30.00 - Material de Consumo
Despesa:	297	4.4.90.52.00 - Equipamentos e Material Permanente
Fonte de recurso:	8	Recursos Transferidos pelo SUS - 0.1.71
Despesa:	291	3.1.90.04.00 - Contratação por Tempo Determinado
Despesa:	292	3.3.90.14.00 - Diárias - Civil
Despesa:	294	3.3.90.30.00 - Material de Consumo
Despesa:	295	3.3.90.36.00 - Outros Serviços de Terceiros - Pessoa Física
Despesa:	296	3.3.90.39.00 - Outros Serviços de Terceiros - Pessoa Jurídica
Despesa:	298	4.4.90.52.00 - Equipamentos e Material Permanente
Ação:	2.1016	IMPLANTAÇÃO DA UNIDADE DE PRONTO ATENDIMENTO - UPA 24H
Fonte de recurso:	3	Impostos e Transferências Saúde - 0.1.02
Despesa:	299	3.3.90.30.00 - Material de Consumo
Despesa:	301	3.3.90.36.00 - Outros Serviços de Terceiros - Pessoa Física
Despesa:	303	3.3.90.39.00 - Outros Serviços de Terceiros - Pessoa Jurídica
Fonte de recurso:	8	Recursos Transferidos pelo SUS - 0.1.71
Despesa:	300	3.3.90.30.00 - Material de Consumo
Despesa:	302	3.3.90.36.00 - Outros Serviços de Terceiros - Pessoa Física
Despesa:	304	3.3.90.39.00 - Outros Serviços de Terceiros - Pessoa Jurídica
Ação:	2.1017	IMPLANTAÇÃO DO SERVIÇO DE ATENÇÃO DOMICILIAR - SAD
Fonte de recurso:	3	Impostos e Transferências Saúde - 0.1.02
Despesa:	305	3.1.90.04.00 - Contratação por Tempo Determinado
Despesa:	307	3.1.90.11.00 - Vencimentos e Vantagens Fixas - Pessoal Civil
Despesa:	309	3.3.90.30.00 - Material de Consumo
Despesa:	312	3.3.90.39.00 - Outros Serviços de Terceiros - Pessoa Jurídica
Fonte de recurso:	8	Recursos Transferidos pelo SUS - 0.1.71
Despesa:	306	3.1.90.04.00 - Contratação por Tempo Determinado
Despesa:	308	3.3.90.14.00 - Diárias - Civil
Despesa:	310	3.3.90.30.00 - Material de Consumo
Despesa:	311	3.3.90.36.00 - Outros Serviços de Terceiros - Pessoa Física
Despesa:	313	3.3.90.39.00 - Outros Serviços de Terceiros - Pessoa Jurídica
Ação:	2.1018	FORTALECIMENTO DAS AÇÕES E SERVIÇOS DE ATENÇÃO HOSPITALAR: UNIDADES DE PONTAS DE PEDRA
Fonte de recurso:	3	Impostos e Transferências Saúde - 0.1.02
Despesa:	314	3.1.90.04.00 - Contratação por Tempo Determinado
Despesa:	316	3.1.90.11.00 - Vencimentos e Vantagens Fixas - Pessoal Civil
Despesa:	317	3.3.90.14.00 - Diárias - Civil
Despesa:	318	3.3.90.30.00 - Material de Consumo
Despesa:	320	3.3.90.36.00 - Outros Serviços de Terceiros - Pessoa Física
Despesa:	322	3.3.90.39.00 - Outros Serviços de Terceiros - Pessoa Jurídica

P

Prefeitura Municipal de Goiana

CNPJ: 14.517.666/0001-26

Usuário: Eber Wesley

Chave de Autenticação Digital
2052-0168-409

Página
36 / 42

Relação das Despesas LOA

Despesa:	324	4.4.90.52.00 - Equipamentos e Material Permanente
Fonte de recurso:	8	Recursos Transferidos pelo SUS - 0.1.71
Despesa:	315	3.1.90.04.00 - Contratação por Tempo Determinado
Despesa:	319	3.3.90.30.00 - Material de Consumo
Despesa:	321	3.3.90.36.00 - Outros Serviços de Terceiros - Pessoa Física
Despesa:	323	3.3.90.39.00 - Outros Serviços de Terceiros - Pessoa Jurídica
Despesa:	325	4.4.90.52.00 - Equipamentos e Material Permanente
Subfunção:	303	Suporte Profilático e Terapêutico
Programa:	1005	ASSISTÊNCIA FARMACÊUTICA
Ação:	2.1.024	FORTELECIMENTO DA OFERTA DE MEDICAMENTOS BÁSICOS - REMUME
Fonte de recurso:	3	Impostos e Transferências Saúde - 0.1.02
Despesa:	376	3.3.90.30.00 - Material de Consumo
Despesa:	378	3.3.90.37.00 - Material, Bem ou Serviço para Distribuição Gratuita
Fonte de recurso:	8	Recursos Transferidos pelo SUS - 0.1.71
Despesa:	377	3.3.90.30.00 - Material de Consumo
Despesa:	379	3.3.90.32.00 - Material, Bem ou Serviço para Distribuição Gratuita
Despesa:	380	3.3.90.36.00 - Outros Serviços de Terceiros - Pessoa Física
Despesa:	381	3.3.90.39.00 - Outros Serviços de Terceiros - Pessoa Jurídica
Ação:	2.1.025	IMPLANTAÇÃO DA CENTRAL DE ABASTECIMENTO FARMACÊUTICO - CAF
Fonte de recurso:	3	Impostos e Transferências Saúde - 0.1.02
Despesa:	382	3.1.90.04.00 - Contratação por Tempo Determinado
Despesa:	384	3.3.90.14.00 - Diárias - Civil
Despesa:	386	3.3.90.30.00 - Material de Consumo
Fonte de recurso:	8	Recursos Transferidos pelo SUS - 0.1.71
Despesa:	383	3.1.90.04.00 - Contratação por Tempo Determinado
Despesa:	385	3.3.90.14.00 - Diárias - Civil
Despesa:	387	3.3.90.30.00 - Material de Consumo
Ação:	2.1.026	FORTELECIMENTO DAS AÇÕES DO PROGRAMA FARMÁCIA POPULAR DO BRASIL
Fonte de recurso:	3	Impostos e Transferências Saúde - 0.1.02
Despesa:	388	3.1.90.04.00 - Contratação por Tempo Determinado
Despesa:	391	3.3.90.30.00 - Material de Consumo
Fonte de recurso:	8	Recursos Transferidos pelo SUS - 0.1.71
Despesa:	389	3.1.90.04.00 - Contratação por Tempo Determinado
Despesa:	390	3.3.90.14.00 - Diárias - Civil
Despesa:	392	3.3.90.30.00 - Material de Consumo
Programa:	1010	REGULAÇÃO E SISTEMA DE INFORMAÇÃO
Ação:	2.1.027	IMPLANTAÇÃO DA CENTRAL DE REGULAÇÃO
Fonte de recurso:	3	Impostos e Transferências Saúde - 0.1.02
Despesa:	393	3.1.90.04.00 - Contratação por Tempo Determinado
Despesa:	395	3.1.90.11.00 - Vencimentos e Vantagens Fixas - Pessoal Civil
Despesa:	396	3.3.90.14.00 - Diárias - Civil
Despesa:	398	3.3.90.30.00 - Material de Consumo
Fonte de recurso:	8	Recursos Transferidos pelo SUS - 0.1.71
Despesa:	394	3.1.90.04.00 - Contratação por Tempo Determinado
Despesa:	397	3.3.90.14.00 - Diárias - Civil
Despesa:	399	3.3.90.30.00 - Material de Consumo
Ação:	2.1.028	FORTELECIMENTO DO NÚCLEO DE INFORMAÇÃO EM SAÚDE - NIS
Fonte de recurso:	3	Impostos e Transferências Saúde - 0.1.02
Despesa:	400	3.1.90.04.00 - Contratação por Tempo Determinado
Despesa:	402	3.3.90.14.00 - Diárias - Civil
Despesa:	404	3.3.90.30.00 - Material de Consumo
Despesa:	407	3.3.90.48.00 - Outros Auxílios Financeiros a Pessoas Físicas
Fonte de recurso:	8	Recursos Transferidos pelo SUS - 0.1.71
Despesa:	401	3.1.90.04.00 - Contratação por Tempo Determinado
Despesa:	403	3.3.90.14.00 - Diárias - Civil
Despesa:	405	3.3.90.30.00 - Material de Consumo
Despesa:	406	3.3.90.39.00 - Outros Serviços de Terceiros - Pessoa Jurídica
Despesa:	408	3.3.90.48.00 - Outros Auxílios Financeiros a Pessoas Físicas
Ação:	2.1.029	FORTELECIMENTO DO PROGRAMA TELESSAÚDE
Fonte de recurso:	3	Impostos e Transferências Saúde - 0.1.02
Despesa:	409	3.1.90.04.00 - Contratação por Tempo Determinado
Despesa:	411	3.3.90.14.00 - Diárias - Civil
Despesa:	413	3.3.90.30.00 - Material de Consumo
Despesa:	415	3.3.90.36.00 - Outros Serviços de Terceiros - Pessoa Física
Despesa:	417	3.3.90.39.00 - Outros Serviços de Terceiros - Pessoa Jurídica
Fonte de recurso:	8	Recursos Transferidos pelo SUS - 0.1.71
Despesa:	410	3.1.90.04.00 - Contratação por Tempo Determinado
Despesa:	412	3.3.90.14.00 - Diárias - Civil
Despesa:	414	3.3.90.30.00 - Material de Consumo

CP

Prefeitura Municipal de Goiana

CNPJ: 14.517.666/0001-26

Usuário: Eber Wesley

Chave de Autenticação Digital
2052-0168-409

Página
37 / 42

Relação das Despesas LOA

Despesa:	416	3.3.90.36.00 - Outros Serviços de Terceiros - Pessoa Física
Despesa:	418	3.3.90.39.00 - Outros Serviços de Terceiros - Pessoa Jurídica
Ação:	2.1030	FORTEALECIMENTO DAS AÇÕES DO PROGRAMA DE TRATAMENTO FORA DO DOMICÍLIO - TFD
Fonte de recurso:	3	Impostos e Transferências Saúde - 0.1.02
Despesa:	419	3.1.90.04.00 - Contratação por Tempo Determinado
Despesa:	420	3.3.90.30.00 - Material de Consumo
Despesa:	421	3.3.90.39.00 - Outros Serviços de Terceiros - Pessoa Jurídica
Despesa:	423	3.3.90.48.00 - Outros Auxílios Financeiros a Pessoas Físicas
Fonte de recurso:	8	Recursos Transferidos pelo SUS - 0.1.71
Despesa:	422	3.3.90.39.00 - Outros Serviços de Terceiros - Pessoa Jurídica
Despesa:	424	3.3.90.48.00 - Outros Auxílios Financeiros a Pessoas Físicas
Subfunção:	304	Vigilância Sanitária
Programa:	1004	VIGILÂNCIA EM SAÚDE
Ação:	2.1020	FORTEALECIMENTO DAS AÇÕES DE VIGILÂNCIA SANITÁRIA
Fonte de recurso:	3	Impostos e Transferências Saúde - 0.1.02
Despesa:	336	3.1.90.04.00 - Contratação por Tempo Determinado
Despesa:	338	3.1.90.11.00 - Vencimentos e Vantagens Fixas - Pessoal Civil
Despesa:	340	3.3.90.30.00 - Material de Consumo
Fonte de recurso:	8	Recursos Transferidos pelo SUS - 0.1.71
Despesa:	337	3.1.90.04.00 - Contratação por Tempo Determinado
Despesa:	339	3.3.90.14.00 - Diárias - Civil
Despesa:	341	3.3.90.30.00 - Material de Consumo
Despesa:	342	3.3.90.39.00 - Outros Serviços de Terceiros - Pessoa Jurídica
Subfunção:	305	Vigilância Epidemiológica
Programa:	1004	VIGILÂNCIA EM SAÚDE
Ação:	2.1019	FORTEALECIMENTO DAS AÇÕES E SERVIÇOS DE VIGILÂNCIA EPIDEMIOLÓGICA: PNI, CTA, SAE, SANAR, A
Fonte de recurso:	3	Impostos e Transferências Saúde - 0.1.02
Despesa:	326	3.1.90.04.00 - Contratação por Tempo Determinado
Despesa:	328	3.1.90.11.00 - Vencimentos e Vantagens Fixas - Pessoal Civil
Despesa:	329	3.3.90.14.00 - Diárias - Civil
Despesa:	334	3.3.90.48.00 - Outros Auxílios Financeiros a Pessoas Físicas
Fonte de recurso:	8	Recursos Transferidos pelo SUS - 0.1.71
Despesa:	327	3.1.90.04.00 - Contratação por Tempo Determinado
Despesa:	330	3.3.90.14.00 - Diárias - Civil
Despesa:	331	3.3.90.30.00 - Material de Consumo
Despesa:	332	3.3.90.36.00 - Outros Serviços de Terceiros - Pessoa Física
Despesa:	333	3.3.90.39.00 - Outros Serviços de Terceiros - Pessoa Jurídica
Despesa:	335	3.3.90.48.00 - Outros Auxílios Financeiros a Pessoas Físicas
Ação:	2.1021	FORTEALECIMENTO DAS AÇÕES DE VIGILÂNCIA AMBIENTAL: CONTROLE DE DENGUE, LEISHMANIOSE, ES
Fonte de recurso:	3	Impostos e Transferências Saúde - 0.1.02
Despesa:	343	3.1.90.04.00 - Contratação por Tempo Determinado
Despesa:	344	3.1.90.11.00 - Vencimentos e Vantagens Fixas - Pessoal Civil
Despesa:	346	3.3.90.14.00 - Diárias - Civil
Despesa:	348	3.3.90.30.00 - Material de Consumo
Despesa:	350	3.3.90.36.00 - Outros Serviços de Terceiros - Pessoa Física
Despesa:	353	4.4.90.52.00 - Equipamentos e Material Permanente
Fonte de recurso:	8	Recursos Transferidos pelo SUS - 0.1.71
Despesa:	345	3.1.90.11.00 - Vencimentos e Vantagens Fixas - Pessoal Civil
Despesa:	347	3.3.90.14.00 - Diárias - Civil
Despesa:	349	3.3.90.30.00 - Material de Consumo
Despesa:	351	3.3.90.36.00 - Outros Serviços de Terceiros - Pessoa Física
Despesa:	352	3.3.90.39.00 - Outros Serviços de Terceiros - Pessoa Jurídica
Ação:	2.1022	FORTEALECIMENTO DAS AÇÕES DE VIGILÂNCIA EM SAÚDE DO TRABALHADOR: VISAT, CEREST E NAST
Fonte de recurso:	3	Impostos e Transferências Saúde - 0.1.02
Despesa:	354	3.1.90.04.00 - Contratação por Tempo Determinado
Despesa:	356	3.1.90.11.00 - Vencimentos e Vantagens Fixas - Pessoal Civil
Despesa:	357	3.3.90.14.00 - Diárias - Civil
Despesa:	359	3.3.90.30.00 - Material de Consumo
Despesa:	361	3.3.90.36.00 - Outros Serviços de Terceiros - Pessoa Física
Despesa:	363	3.3.90.39.00 - Outros Serviços de Terceiros - Pessoa Jurídica
Fonte de recurso:	8	Recursos Transferidos pelo SUS - 0.1.71
Despesa:	355	3.1.90.04.00 - Contratação por Tempo Determinado
Despesa:	358	3.3.90.14.00 - Diárias - Civil
Despesa:	360	3.3.90.30.00 - Material de Consumo
Despesa:	362	3.3.90.36.00 - Outros Serviços de Terceiros - Pessoa Física
Despesa:	364	3.3.90.39.00 - Outros Serviços de Terceiros - Pessoa Jurídica
Despesa:	365	4.4.90.52.00 - Equipamentos e Material Permanente
Ação:	2.1023	IMPLANTAÇÃO DAS AÇÕES E SERVIÇOS DO LABORATÓRIO DE SAÚDE PÚBLICA
Fonte de recurso:	3	Impostos e Transferências Saúde - 0.1.02

2

Prefeitura Municipal de Goiana

CNPJ: 14.517.666/0001-26

Usuário: Eber Wesley

Chave de Autenticação Digital
2052-0168-409

Página
38 / 42

Relação das Despesas LOA

Despesa:	366	3.1.90.04.00 - Contratação por Tempo Determinado
Despesa:	369	3.3.90.14.00 - Diárias - Civil
Despesa:	372	3.3.90.36.00 - Outros Serviços de Terceiros - Pessoa Física
Despesa:	374	3.3.90.39.00 - Outros Serviços de Terceiros - Pessoa Jurídica
Fonte de recurso:	8	Recursos Transferidos pelo SUS - 0.1.71
Despesa:	367	3.1.90.04.00 - Contratação por Tempo Determinado
Despesa:	368	3.1.90.11.00 - Vencimentos e Vantagens Fixas - Pessoal Civil
Despesa:	370	3.3.90.14.00 - Diárias - Civil
Despesa:	371	3.3.90.30.00 - Material de Consumo
Despesa:	373	3.3.90.36.00 - Outros Serviços de Terceiros - Pessoa Física
Despesa:	375	3.3.90.39.00 - Outros Serviços de Terceiros - Pessoa Jurídica

Órgão: 40000 Agência Municipal de Desenvolvimento de Goiana

Unidade: 40001 Agência Municipal de Desenvolvimento de Goiana

Função: 4 Administração

Subfunção: 122 Administração Geral

Programa: 7001 APOIO GERENCIAL E TECNOLÓGICO AS AÇÕES AD GOIANA

Ação: 1.27 ADEQUAÇÃO DAS INSTALAÇÕES FÍSICAS E REEQUIPAGEM DA AD GOIANA

Fonte de recurso: 1 Recursos Próprios - 0.1.00

Despesa:	65	4.4.90.51.00 - Obras e Instalações
Despesa:	66	4.4.90.52.00 - Equipamentos e Material Permanente
Despesa:	67	4.4.90.61.00 - Aquisição de Imóveis

Ação: 2.127 MANUTENÇÃO DA AGENCIA DE DESENVOLVIMENTO DE GOIANA

Fonte de recurso: 1 Recursos Próprios - 0.1.00

Despesa:	68	3.1.90.11.00 - Vencimentos e Vantagens Fixas - Pessoal Civil
Despesa:	69	3.1.90.13.00 - Obrigações Patronais
Despesa:	70	3.1.90.05.00 - Outros Benefícios Previdenciários do servidor ou do militar
Despesa:	71	3.1.91.13.00 - Obrigações Patronais
Despesa:	72	3.3.90.14.00 - Diárias - Civil
Despesa:	73	3.3.90.30.00 - Material de Consumo
Despesa:	74	3.3.90.33.00 - Passagens e Despesas com Locomoção
Despesa:	75	3.3.90.35.00 - Serviços de Consultoria
Despesa:	76	3.3.90.36.00 - Outros Serviços de Terceiros - Pessoa Física
Despesa:	77	3.3.90.39.00 - Outros Serviços de Terceiros - Pessoa Jurídica
Despesa:	78	3.3.90.47.00 - Obrigações Tributárias e Contributivas
Despesa:	79	3.1.90.94.00 - Indenizações e Restituições Trabalhistas
Despesa:	80	3.1.90.04.00 - Contratação por Tempo Determinado
Despesa:	81	3.3.90.92.00 - Despesas de Exercícios Anteriores

Ação: 2.129 OPERAÇÃO E MANUTENÇÃO DAS ATIVIDADES DE INFORMÁTICA

Fonte de recurso: 1 Recursos Próprios - 0.1.00

Despesa:	85	3.3.90.30.00 - Material de Consumo
Despesa:	86	3.3.90.36.00 - Outros Serviços de Terceiros - Pessoa Física
Despesa:	87	3.3.90.39.00 - Outros Serviços de Terceiros - Pessoa Jurídica

Programa: 9053 PROGRAMA ADOTE UMA PRAÇA

Ação: 2.9093 Promoção comercial do programa Adote uma Praça.

Fonte de recurso: 1 Recursos Próprios - 0.1.00

Despesa:	1509	3.3.90.39.00 - Outros Serviços de Terceiros - Pessoa Jurídica
----------	------	---

Subfunção: 128 Formação de Recursos Humanos

Programa: 7001 APOIO GERENCIAL E TECNOLÓGICO AS AÇÕES AD GOIANA

Ação: 2.128 CAPACITAÇÃO E TREINAMENTO DE RECURSOS HUMANOS

Fonte de recurso: 1 Recursos Próprios - 0.1.00

Despesa:	82	3.3.90.30.00 - Material de Consumo
Despesa:	83	3.3.90.36.00 - Outros Serviços de Terceiros - Pessoa Física
Despesa:	84	3.3.90.39.00 - Outros Serviços de Terceiros - Pessoa Jurídica

Função: 23 Comércio e Serviços

Subfunção: 691 Promoção Comercial

Programa: 7002 ATRAÇÃO E VIABILIZAÇÃO DE INVESTIMENTOS ESTRUTURADORES.

Ação: 2.130 PROMOÇÃO COMERCIAL ATRAVÉS DA PARTICIPAÇÃO DO MUNICÍPIO EM FEIRAS E/OU EVENTOS ESTRAT

Fonte de recurso: 1 Recursos Próprios - 0.1.00

Despesa:	88	3.3.90.30.00 - Material de Consumo
Despesa:	89	3.3.90.36.00 - Outros Serviços de Terceiros - Pessoa Física
Despesa:	90	3.3.90.39.00 - Outros Serviços de Terceiros - Pessoa Jurídica

Ação: 2.131 AMPLIAÇÃO DO PARQUE INDUSTRIAL, COMERCIAL E DE SERVIÇOS

Fonte de recurso: 1 Recursos Próprios - 0.1.00

Despesa:	91	3.3.90.30.00 - Material de Consumo
Despesa:	92	3.3.90.36.00 - Outros Serviços de Terceiros - Pessoa Física
Despesa:	93	3.3.90.39.00 - Outros Serviços de Terceiros - Pessoa Jurídica

Programa: 7003 FORTALECIMENTO DA POLÍTICA MUNICIPAL DE DESENVOLVIMENTO ECONÔMICO SUSTENTÁVEL.

2

Prefeitura Municipal de Goiana

CNPJ: 14.517.666/0001-26

Usuário: Eber Wesley

Chave de Autenticação Digital
2052-0168-409Página
39 / 42

Relação das Despesas LOA

Ação:	2.7000	CRIAÇÃO DO SISTEMA MUNICIPAL DE DESENVOLVIMENTO ECONÔMICO SUSTENTÁVEL
Fonte de recurso:	1	Recursos Próprios - 0.1.00
Despesa:	94	3.3.90.30.00 - Material de Consumo
Despesa:	95	3.3.90.36.00 - Outros Serviços de Terceiros - Pessoa Física
Despesa:	96	3.3.90.39.00 - Outros Serviços de Terceiros - Pessoa Jurídica
Ação:	2.7001	CRIAÇÃO DE ESPAÇOS DE DISCUSSÃO E MONITORAMENTO DE ESTRATÉGIAS DE DESENVOLVIMENTO EC
Fonte de recurso:	1	Recursos Próprios - 0.1.00
Despesa:	97	3.3.90.30.00 - Material de Consumo
Despesa:	98	3.3.90.36.00 - Outros Serviços de Terceiros - Pessoa Física
Despesa:	99	3.3.90.39.00 - Outros Serviços de Terceiros - Pessoa Jurídica
Programa:	7004	FOMENTO À ECONOMIA CRIATIVA
Ação:	2.7002	IMPLANTAÇÃO E GESTÃO DO MOVIMENTO GOIANA CRIATIVA
Fonte de recurso:	1	Recursos Próprios - 0.1.00
Despesa:	100	3.3.90.30.00 - Material de Consumo
Despesa:	101	3.3.90.36.00 - Outros Serviços de Terceiros - Pessoa Física
Despesa:	102	3.3.90.39.00 - Outros Serviços de Terceiros - Pessoa Jurídica
Programa:	7005	DESENVOLVIMENTO E SUPORTE A NEGÓCIOS SOCIAIS SUSTENTÁVEIS
Ação:	2.7003	FORTELECIMENTO DE VOCAÇÕES E ATIVIDADES PRODUTIVAS LOCAIS
Fonte de recurso:	1	Recursos Próprios - 0.1.00
Despesa:	103	3.3.90.30.00 - Material de Consumo
Despesa:	104	3.3.90.36.00 - Outros Serviços de Terceiros - Pessoa Física
Despesa:	105	3.3.90.39.00 - Outros Serviços de Terceiros - Pessoa Jurídica

Órgão: 50000 Fundo Municipal de Assistência Social de Goiana

Unidade: 50001 Fundo Municipal de Assistência Social de Goiana

Função:	8	Assistência Social
Subfunção:	122	Administração Geral
Programa:	8001	FORTELECIMENTO DA INTEGRAÇÃO E INTERSETORIALIDADE DAS POLÍTICAS PÚBLICAS
Ação:	1.64	CONSTRUÇÃO E MELHORIAS DE UNIDADES DE APOIO A POLÍTICAS SOCIAIS
Fonte de recurso:	1	Recursos Próprios - 0.1.00
Despesa:	475	4.4.90.51.00 - Obras e Instalações
Ação:	2.95	APOIO AO FUNCIONAMENTO DE ASSOCIAÇÃO E CLUBES SOCIAIS
Fonte de recurso:	1	Recursos Próprios - 0.1.00
Despesa:	476	3.3.90.41.00 - Contribuições
Programa:	8005	DESENVOLVIMENTO DO ESPORTE COMO FATOR DE INCLUSÃO SOCIAL.
Ação:	2.109	PROMOÇÃO E APOIO A EVENTOS ESPORTIVOS
Fonte de recurso:	1	Recursos Próprios - 0.1.00
Despesa:	566	3.3.90.14.00 - Diárias - Civil
Despesa:	567	3.3.90.30.00 - Material de Consumo
Despesa:	568	3.3.90.31.00 - Premiações Culturais, Artísticas, Científicas, Desportivas e Outras
Despesa:	569	3.3.90.32.00 - Material, Bem ou Serviço para Distribuição Gratuita
Despesa:	570	3.3.90.33.00 - Passagens e Despesas com Locomoção
Despesa:	571	3.3.90.36.00 - Outros Serviços de Terceiros - Pessoa Física
Despesa:	572	3.3.90.41.00 - Contribuições
Despesa:	1613	3.3.90.39.00 - Outros Serviços de Terceiros - Pessoa Jurídica
Programa:	8006	APRIMORAMENTO DA GESTÃO MUNICIPAL DE ASSISTÊNCIA SOCIAL.
Ação:	1.6001	AQUISIÇÃO DE MÓVEIS, MÁQUINAS E EQUIPAMENTOS DIVERSOS - FUNDO MUNICIPAL DE ASSISTÊNCIA
Fonte de recurso:	1	Recursos Próprios - 0.1.00
Despesa:	506	4.4.90.52.00 - Equipamentos e Material Permanente
Programa:	9058	APOIO GERENCIAL E TECNOLÓGICO DAS AÇÕES DO FUNDO MUNICIPAL DE ASSISTÊNCIA SOCIAL
Ação:	2.98	MANUTENÇÃO ADMINISTRATIVA DO FUNDO MUNICIPAL DE ASSISTÊNCIA SOCIAL
Fonte de recurso:	1	Recursos Próprios - 0.1.00
Despesa:	494	3.1.90.04.00 - Contratação por Tempo Determinado
Despesa:	495	3.1.90.08.00 - Outros Benefícios Assistenciais do servidor e do militar
Despesa:	496	3.1.90.13.00 - Obrigações Patronais
Despesa:	497	3.1.90.16.00 - Outras Despesas Variáveis - Pessoal Civil
Despesa:	498	3.1.90.92.00 - Despesas de Exercícios Anteriores
Despesa:	499	3.1.91.13.00 - Obrigações Patronais
Despesa:	500	3.3.90.14.00 - Diárias - Civil
Despesa:	501	3.3.90.30.00 - Material de Consumo
Despesa:	502	3.3.90.32.00 - Material, Bem ou Serviço para Distribuição Gratuita
Despesa:	503	3.3.90.33.00 - Passagens e Despesas com Locomoção
Despesa:	504	3.3.90.35.00 - Serviços de Consultoria
Despesa:	505	3.3.90.36.00 - Outros Serviços de Terceiros - Pessoa Física
Despesa:	506	3.3.90.39.00 - Outros Serviços de Terceiros - Pessoa Jurídica
Despesa:	507	3.3.90.92.00 - Despesas de Exercícios Anteriores
Despesa:	508	3.3.90.93.00 - Indenizações e Restituições
Despesa:	793	3.1.90.11.00 - Vencimentos e Vantagens Fixas - Pessoal Civil

P

Prefeitura Municipal de Goiana

CNPJ: 14.517.666/0001-26

Usuário: Eber Wesley

Chave de Autenticação Digital
2052-0168-409

Página
40 / 42

Relação das Despesas LOA

Ação:	1.9042	Adequação das instalações físicas e reequipagem.
Fonte de recurso:	1	Recursos Próprios - 0.1.00
Despesa:	1419	4.4.90.51.00 - Obras e Instalações
Despesa:	1428	4.4.90.52.00 - Equipamentos e Material Permanente
Ação:	2.9104	Capacitação de recursos humanos.
Fonte de recurso:	1	Recursos Próprios - 0.1.00
Despesa:	1430	3.3.90.36.00 - Outros Serviços de Terceiros - Pessoa Física
Despesa:	1431	3.3.90.39.00 - Outros Serviços de Terceiros - Pessoa Jurídica
Ação:	2.9105	Operação e manutenção das atividades de informática.
Fonte de recurso:	1	Recursos Próprios - 0.1.00
Despesa:	1432	3.3.90.36.00 - Outros Serviços de Terceiros - Pessoa Física
Despesa:	1433	3.3.90.30.00 - Material de Consumo
Despesa:	1434	3.3.90.39.00 - Outros Serviços de Terceiros - Pessoa Jurídica
Subfunção:	243	Assistência à Criança e ao Adolescente
Programa:	8001	FORTEALECIMENTO DA INTEGRAÇÃO E INTERSETORIALIDADE DAS POLÍTICAS PÚBLICAS
Ação:	2.100	PROTEÇÃO DA CRIANÇA E DO ADOLESCENTE
Fonte de recurso:	9	Recursos Transferidos pelo FNAS - 0.1.52
Despesa:	518	3.1.90.04.00 - Contratação por Tempo Determinado
Despesa:	519	3.1.90.13.00 - Obrigações Patronais
Despesa:	520	3.3.90.36.00 - Outros Serviços de Terceiros - Pessoa Física
Despesa:	794	3.3.90.30.00 - Material de Consumo
Despesa:	796	3.3.90.39.00 - Outros Serviços de Terceiros - Pessoa Jurídica
Ação:	2.103	CENTROS DE APOIO A JOVENS E CRIANÇAS
Fonte de recurso:	9	Recursos Transferidos pelo FNAS - 0.1.52
Despesa:	531	3.3.90.36.00 - Outros Serviços de Terceiros - Pessoa Física
Ação:	2.104	MANUTENÇÃO DAS ATIVIDADES VINCULADAS AO PROGRAMA DE ERRADICAÇÃO DO TRABALHO INFANTIL
Fonte de recurso:	9	Recursos Transferidos pelo FNAS - 0.1.52
Despesa:	532	3.1.90.04.00 - Contratação por Tempo Determinado
Despesa:	533	3.1.90.13.00 - Obrigações Patronais
Despesa:	534	3.3.90.30.00 - Material de Consumo
Despesa:	535	3.3.90.32.00 - Material, Bem ou Serviço para Distribuição Gratuita
Despesa:	536	3.3.90.36.00 - Outros Serviços de Terceiros - Pessoa Física
Despesa:	537	3.3.90.39.00 - Outros Serviços de Terceiros - Pessoa Jurídica
Despesa:	538	3.3.90.92.00 - Despesas de Exercícios Anteriores
Ação:	2.105	MANUTENÇÃO DAS ATIVIDADES VINCULADAS AO FUNCIONAMENTO DE CRECHES
Fonte de recurso:	1	Recursos Próprios - 0.1.00
Despesa:	539	3.3.90.30.00 - Material de Consumo
Despesa:	540	3.3.90.39.00 - Outros Serviços de Terceiros - Pessoa Jurídica
Despesa:	541	3.3.90.41.00 - Contribuições
Despesa:	542	3.3.90.48.00 - Outros Auxílios Financeiros a Pessoas Físicas
Ação:	2.106	MANUTENÇÃO DAS ATIVIDADES VINCULADAS AO PROJÓVEM
Fonte de recurso:	9	Recursos Transferidos pelo FNAS - 0.1.52
Despesa:	543	3.1.90.04.00 - Contratação por Tempo Determinado
Despesa:	544	3.1.90.13.00 - Obrigações Patronais
Despesa:	545	3.1.90.92.00 - Despesas de Exercícios Anteriores
Despesa:	546	3.3.90.30.00 - Material de Consumo
Despesa:	547	3.3.90.32.00 - Material, Bem ou Serviço para Distribuição Gratuita
Despesa:	548	3.3.90.33.00 - Passagens e Despesas com Locomoção
Despesa:	549	3.3.90.36.00 - Outros Serviços de Terceiros - Pessoa Física
Despesa:	550	3.3.90.39.00 - Outros Serviços de Terceiros - Pessoa Jurídica
Despesa:	551	3.3.90.92.00 - Despesas de Exercícios Anteriores
Ação:	2.107	PROTEÇÃO AOS POBRES CARENTES E A FAMÍLIA
Fonte de recurso:	1	Recursos Próprios - 0.1.00
Despesa:	553	3.3.90.30.00 - Material de Consumo
Despesa:	554	3.3.90.32.00 - Material, Bem ou Serviço para Distribuição Gratuita
Despesa:	555	3.3.90.36.00 - Outros Serviços de Terceiros - Pessoa Física
Despesa:	556	3.3.90.39.00 - Outros Serviços de Terceiros - Pessoa Jurídica
Despesa:	557	3.3.90.48.00 - Outros Auxílios Financeiros a Pessoas Físicas
Ação:	2.108	GESTÃO DO IGD - PROGRAMA BOLSA FAMÍLIA
Fonte de recurso:	9	Recursos Transferidos pelo FNAS - 0.1.52
Despesa:	558	3.1.90.04.00 - Contratação por Tempo Determinado
Despesa:	559	3.1.90.13.00 - Obrigações Patronais
Despesa:	560	3.1.90.16.00 - Outras Despesas Variáveis - Pessoal Civil
Despesa:	561	3.3.90.30.00 - Material de Consumo
Despesa:	562	3.3.90.36.00 - Outros Serviços de Terceiros - Pessoa Física
Despesa:	563	3.3.90.39.00 - Outros Serviços de Terceiros - Pessoa Jurídica
Ação:	1.6002	AQUISIÇÃO DE MÓVEIS, MÁQUINAS E EQUIPAMENTOS DIVERSOS - PROJÓVEM
Fonte de recurso:	9	Recursos Transferidos pelo FNAS - 0.1.52
Despesa:	552	4.4.90.52.00 - Equipamentos e Material Permanente

CP

Prefeitura Municipal de Goiana

CNPJ: 14.517.666/0001-26

Usuário: Eber Wesley

Chave de Autenticação Digital
2052-0168-409

Página
41 / 42

Relação das Despesas LOA

Ação:	1.6004	AQUISIÇÃO DE MÓVEIS, MÁQUINAS E EQUIPAMENTOS DIVERSOS - GESTÃO DO IGD - BOLSA FAMÍLIA
Fonte de recurso:	9	Recursos Transferidos pelo FNAS - 0.1.52
Despesa:	564	4.4.90.52.00 - Equipamentos e Material Permanente
Programa:	8009	MANUTENÇÃO DOS CONSELHOS TUTELARES, ADEQUANDO A LEI FEDERAL Nº 12.696 DE 25 DE JULHO DE
Ação:	2.101	APOIO AO FUNCIONAMENTO DO CONSELHO TUTELAR
Fonte de recurso:	1	Recursos Próprios - 0.1.00
Despesa:	521	3.1.90.04.00 - Contratação por Tempo Determinado
Despesa:	522	3.1.90.11.00 - Vencimentos e Vantagens Fixas - Pessoal Civil
Despesa:	523	3.3.90.14.00 - Diárias - Civil
Despesa:	524	3.3.90.30.00 - Material de Consumo
Despesa:	525	3.3.90.33.00 - Passagens e Despesas com Locomoção
Despesa:	526	3.3.90.36.00 - Outros Serviços de Terceiros - Pessoa Física
Despesa:	527	3.3.90.39.00 - Outros Serviços de Terceiros - Pessoa Jurídica
Ação:	2.102	APOIO AO CONSELHO DA CRIANÇA E DO ADOLESCENTE
Fonte de recurso:	1	Recursos Próprios - 0.1.00
Despesa:	529	3.3.90.30.00 - Material de Consumo
Despesa:	530	3.3.90.41.00 - Contribuições
Ação:	1.6003	AQUISIÇÃO DE MÓVEIS, MÁQUINAS E EQUIPAMENTOS DIVERSOS - APOIO AO FUNCIONAMENTO DO CON
Fonte de recurso:	1	Recursos Próprios - 0.1.00
Despesa:	528	4.4.90.52.00 - Equipamentos e Material Permanente
Subfunção:	244	Assistência Comunitária
Programa:	8001	FORTALECIMENTO DA INTEGRAÇÃO E INTERSETORIALIDADE DAS POLÍTICAS PÚBLICAS
Ação:	2.99	APOIO AO IDOSO E AO DEFICIENTE
Fonte de recurso:	1	Recursos Próprios - 0.1.00
Despesa:	510	3.3.50.41.00 - Contribuições
Despesa:	511	3.3.90.14.00 - Diárias - Civil
Despesa:	512	3.3.90.30.00 - Material de Consumo
Despesa:	513	3.3.90.32.00 - Material, Bem ou Serviço para Distribuição Gratuita
Despesa:	514	3.3.90.33.00 - Passagens e Despesas com Locomoção
Despesa:	515	3.3.90.36.00 - Outros Serviços de Terceiros - Pessoa Física
Despesa:	516	3.3.90.39.00 - Outros Serviços de Terceiros - Pessoa Jurídica
Despesa:	517	3.3.90.41.00 - Contribuições
Ação:	1.6007	Gestão do IGD - SUAS
Fonte de recurso:	9	Recursos Transferidos pelo FNAS - 0.1.52
Despesa:	1610	4.4.90.51.00 - Obras e Instalações
Despesa:	1611	4.4.90.52.00 - Equipamentos e Material Permanente
Ação:	2.9997	GESTÃO DO IGD - SUAS
Fonte de recurso:	9	Recursos Transferidos pelo FNAS - 0.1.52
Despesa:	1603	3.1.90.04.00 - Contratação por Tempo Determinado
Despesa:	1604	3.1.90.13.00 - Obrigações Patronais
Despesa:	1605	3.1.90.16.00 - Outras Despesas Variáveis - Pessoal Civil
Despesa:	1606	3.3.90.14.00 - Diárias - Civil
Despesa:	1607	3.3.90.30.00 - Material de Consumo
Despesa:	1608	3.3.90.36.00 - Outros Serviços de Terceiros - Pessoa Física
Despesa:	1609	3.3.90.39.00 - Outros Serviços de Terceiros - Pessoa Jurídica
Programa:	8002	EFETIVAÇÃO DA POPULAÇÃO POPULAR (GESTÃO PARTICIPATIVA)
Ação:	2.83	EFETIVAÇÃO DA PARTICIPAÇÃO POPULAR - GESTÃO PARTICIPATIVA
Fonte de recurso:	1	Recursos Próprios - 0.1.00
Despesa:	919	3.3.90.30.00 - Material de Consumo
Despesa:	920	3.3.90.36.00 - Outros Serviços de Terceiros - Pessoa Física
Despesa:	921	3.3.90.39.00 - Outros Serviços de Terceiros - Pessoa Jurídica
Programa:	8003	AMPLIAÇÃO DA REDE DE PROTEÇÕES SOCIAIS - BÁSICAS E ESPECIAL - CRAS E CREAS.
Ação:	2.96	AÇÕES DO CREAS E DOS SERVIÇOS ESPECIAIS
Fonte de recurso:	9	Recursos Transferidos pelo FNAS - 0.1.52
Despesa:	477	3.1.90.04.00 - Contratação por Tempo Determinado
Despesa:	478	3.1.90.13.00 - Obrigações Patronais
Despesa:	479	3.3.90.30.00 - Material de Consumo
Despesa:	480	3.3.90.32.00 - Material, Bem ou Serviço para Distribuição Gratuita
Despesa:	481	3.3.90.36.00 - Outros Serviços de Terceiros - Pessoa Física
Despesa:	482	3.3.90.39.00 - Outros Serviços de Terceiros - Pessoa Jurídica
Despesa:	483	3.3.90.41.00 - Contribuições
Ação:	2.97	AÇÕES DO CRAS - PROTEÇÃO SOCIAL BÁSICA - PAIF
Fonte de recurso:	9	Recursos Transferidos pelo FNAS - 0.1.52
Despesa:	485	3.1.90.04.00 - Contratação por Tempo Determinado
Despesa:	486	3.1.90.13.00 - Obrigações Patronais
Despesa:	487	3.3.90.30.00 - Material de Consumo
Despesa:	488	3.3.90.32.00 - Material, Bem ou Serviço para Distribuição Gratuita
Despesa:	489	3.3.90.33.00 - Passagens e Despesas com Locomoção

P

Prefeitura Municipal de Goiana

CNPJ: 14.517.666/0001-26

Usuário: Eber Wesley

Chave de Autenticação Digital
2052-0168-409Página
42 / 42

Relação das Despesas LOA

Despesa:	490	3.3.90.36.00 - Outros Serviços de Terceiros - Pessoa Física
Despesa:	491	3.3.90.39.00 - Outros Serviços de Terceiros - Pessoa Jurídica
Despesa:	492	3.3.90.41.00 - Contribuições
Despesa:	493	3.3.90.92.00 - Despesas de Exercícios Anteriores
Ação:	1.6005	AQUISIÇÃO DE MÓVEIS, MÁQUINAS E EQUIPAMENTOS DIVERSOS - CREAS E DOS SERVIÇOS ESPECIAIS
Fonte de recurso:	9	Recursos Transferidos pelo FNAS - 0.1.52
Despesa:	484	4.4.90.52.00 - Equipamentos e Material Permanente
Programa:	8004	PROMOÇÃO DO DIREITO SOCIAL À HABITAÇÃO DAS FAMÍLIAS EM SITUAÇÃO DE VULNERABILIDADE EM
Ação:	2.301	PROMOÇÃO DO DIREITO SOCIAL À HABITAÇÃO DAS FAMÍLIAS EM SITUAÇÃO DE VULNERABILIDADES E
Fonte de recurso:	1	Recursos Próprios - 0.1.00
Despesa:	915	3.3.90.30.00 - Material de Consumo
Despesa:	916	3.3.90.36.00 - Outros Serviços de Terceiros - Pessoa Física
Despesa:	917	3.3.90.35.00 - Outros Serviços de Terceiros - Pessoa Jurídica
Despesa:	918	3.3.90.35.00 - Serviços de Consultoria
Programa:	8005	DESENVOLVIMENTO DO ESPORTE COMO FATOR DE INCLUSÃO SOCIAL.
Ação:	1.66	CONSTRUÇÃO DE UNIDADES ESPORTIVAS E DE APOIO AOS ESPORTES
Fonte de recurso:	1	Recursos Próprios - 0.1.00
Despesa:	565	4.4.90.51.00 - Obras e Instalações
Programa:	8007	MANUTENÇÃO DO SERVIÇO DE CONVIVÊNCIA E FORTALECIMENTO DE VINCULOS - SCFV.
Ação:	2.300	MANUTENÇÃO DAS ATIVIDADES VINCULADAS AO SERVIÇO DE CONVIVÊNCIA E FORTALECIMENTO DE VÍ
Fonte de recurso:	1	Recursos Próprios - 0.1.00
Despesa:	912	3.3.90.30.00 - Material de Consumo
Despesa:	913	3.3.90.36.00 - Outros Serviços de Terceiros - Pessoa Física
Despesa:	914	3.3.90.39.00 - Outros Serviços de Terceiros - Pessoa Jurídica
Programa:	8008	APOIO GERENCIAL E TECNOLÓGICO AS AÇÕES DA SECRETARIA DE POLÍTICAS E DESPORTOS.
Ação:	2.25	MANUTENÇÃO DAS ATIVIDADES VINCULADAS AO APOIO GERENCIAL E TECNOLÓGICO AS AÇÕES DA SEC
Fonte de recurso:	1	Recursos Próprios - 0.1.00
Despesa:	908	3.3.90.39.00 - Outros Serviços de Terceiros - Pessoa Jurídica
Despesa:	909	3.3.90.36.00 - Outros Serviços de Terceiros - Pessoa Física
Despesa:	910	3.3.90.30.00 - Material de Consumo
Ação:	1.6006	AQUISIÇÃO DE MÓVEIS, MÁQUINAS E EQUIPAMENTOS DIVERSOS - MANUTENÇÃO DAS ATIVIDADES VIN
Fonte de recurso:	1	Recursos Próprios - 0.1.00
Despesa:	911	4.4.90.52.00 - Equipamentos e Material Permanente

Órgão: 60000 FUNDECA - Fundo de Defesa da Criança e do Adolescente**Unidade:** 60001 FUNDECA - Fundo de Defesa da Criança e do Adolescente

Função:	8	Assistência Social
Subfunção:	243	Assistência à Criança e ao Adolescente
Programa:	6001	APOIO GERENCIAL E TECNOLÓGICO AS AÇÕES DO FUNDECA
Ação:	2.110	GESTÃO ADMINISTRATIVA DO FUNDECA
Fonte de recurso:	30	Recursos do FUNDECA - 0.1.00
Despesa:	109	3.1.90.04.00 - Contratação por Tempo Determinado
Despesa:	110	3.1.90.11.00 - Vencimentos e Vantagens Fixas - Pessoal Civil
Despesa:	111	3.1.90.05.00 - Outros Benefícios Previdenciários do servidor ou do militar
Despesa:	112	3.3.90.14.00 - Diárias - Civil
Despesa:	113	3.3.90.30.00 - Material de Consumo
Despesa:	114	3.3.90.31.00 - Premiações Culturais, Artísticas, Científicas, Desportivas e Outras
Despesa:	115	3.3.90.32.00 - Material, Bem ou Serviço para Distribuição Gratuita
Despesa:	116	3.3.90.33.00 - Passagens e Despesas com Locomoção
Despesa:	117	3.3.90.35.00 - Serviços de Consultoria
Despesa:	118	3.3.90.36.00 - Outros Serviços de Terceiros - Pessoa Física
Despesa:	119	3.3.90.39.00 - Outros Serviços de Terceiros - Pessoa Jurídica
Despesa:	126	3.3.90.93.00 - Indenizações e Restituições
Ação:	2.111	APOIO A CRIANÇA E AO ADOLESCENTE ATRAVÉS DE CONTRIBUIÇÕES E SUBVENÇÕES A ONG'S, OG E ENT
Fonte de recurso:	30	Recursos do FUNDECA - 0.1.00
Despesa:	120	3.3.50.41.00 - Contribuições
Despesa:	121	3.3.50.43.00 - Subvenções Sociais
Despesa:	122	3.3.90.43.00 - Subvenções Sociais
Ação:	1.6000	ESTRUTURA FÍSICA E REEQUIPAMENTO DO FUNDECA
Fonte de recurso:	30	Recursos do FUNDECA - 0.1.00
Despesa:	123	4.4.90.61.00 - Aquisição de Imóveis
Despesa:	124	4.4.90.51.00 - Obras e Instalações
Despesa:	125	4.4.90.52.00 - Equipamentos e Material Permanente

P

Despesa PPA por Classificação Funcional Programática

PPA 2014 - 2017 - Valores em R\$

	Valor global	2014	2015	2016	2017	Total
Unidade Gestora: 64001 - Prefeitura Municipal de Goiana	0,00	189.607.740,62	207.629.235,98	226.315.867,24	246.684.295,51	870.237.139,35
Unidade Orçamentária: 1001 - Câmara Municipal	0,00	7.787.241,00	7.237.950,00	7.889.365,50	8.599.408,40	31.513.964,90
Função: 1 - Legislativa	0,00	7.787.241,00	7.237.950,00	7.889.365,50	8.599.408,40	31.513.964,90
Subfunção: 31 - Ação Legislativa	0,00	6.744.241,00	6.095.865,00	6.644.492,85	7.242.497,21	26.727.096,06
Programa: 1 - APOIO GERENCIAL E TECNOLÓGICO AS AÇÕES E GESTÃO PARLAMENTAR DA C	0,00	6.744.241,00	6.095.865,00	6.644.492,85	7.242.497,21	26.727.096,06
Ação: 1.1 - CONSTRUÇÃO, REFORMA E/OU AMPLIAÇÃO DO PRÉDIO DA CÂMARA	0,00	30.000,00	32.850,00	35.806,50	39.029,08	137.685,58
83 - 4.4.90.51.00	0,00	30.000,00	32.850,00	35.806,50	39.029,08	137.685,58
1 - Recursos Próprios - 0.1.00	0,00	30.000,00	32.850,00	35.806,50	39.029,08	137.685,58
Ação: 2.1 - MANUTENÇÃO DOS SERVIÇOS DA CÂMARA	0,00	6.714.241,00	6.063.015,00	6.608.686,35	7.203.468,13	26.589.410,48
84 - 3.1.90.11.00	0,00	5.803.241,00	5.065.470,00	5.521.362,30	6.018.284,91	22.408.358,21
1 - Recursos Próprios - 0.1.00	0,00	5.803.241,00	5.065.470,00	5.521.362,30	6.018.284,91	22.408.358,21
85 - 3.1.90.16.00	0,00	1.000,00	1.095,00	1.193,55	1.300,97	4.589,52
1 - Recursos Próprios - 0.1.00	0,00	1.000,00	1.095,00	1.193,55	1.300,97	4.589,52
86 - 3.1.90.94.00	0,00	50.000,00	54.750,00	59.677,50	65.048,48	229.475,98
1 - Recursos Próprios - 0.1.00	0,00	50.000,00	54.750,00	59.677,50	65.048,48	229.475,98
87 - 3.3.90.14.00	0,00	120.000,00	131.400,00	143.226,00	156.116,34	550.742,34
1 - Recursos Próprios - 0.1.00	0,00	120.000,00	131.400,00	143.226,00	156.116,34	550.742,34
88 - 3.3.90.30.00	0,00	138.000,00	151.110,00	164.709,90	179.533,79	633.353,69
1 - Recursos Próprios - 0.1.00	0,00	138.000,00	151.110,00	164.709,90	179.533,79	633.353,69
89 - 3.3.90.36.00	0,00	270.000,00	295.650,00	322.258,50	351.261,76	1.239.170,26
1 - Recursos Próprios - 0.1.00	0,00	270.000,00	295.650,00	322.258,50	351.261,76	1.239.170,26
90 - 3.3.90.39.00	0,00	330.000,00	361.350,00	393.871,50	429.319,94	1.514.541,44
1 - Recursos Próprios - 0.1.00	0,00	330.000,00	361.350,00	393.871,50	429.319,94	1.514.541,44
91 - 3.3.90.91.00	0,00	1.000,00	1.095,00	1.193,55	1.300,97	4.589,52
1 - Recursos Próprios - 0.1.00	0,00	1.000,00	1.095,00	1.193,55	1.300,97	4.589,52
92 - 3.3.90.92.00	0,00	1.000,00	1.095,00	1.193,55	1.300,97	4.589,52
1 - Recursos Próprios - 0.1.00	0,00	1.000,00	1.095,00	1.193,55	1.300,97	4.589,52
Subfunção: 122 - Administração Geral	0,00	51.000,00	55.845,00	60.871,05	66.349,45	234.065,50
Programa: 1 - APOIO GERENCIAL E TECNOLÓGICO AS AÇÕES E GESTÃO PARLAMENTAR DA C	0,00	51.000,00	55.845,00	60.871,05	66.349,45	234.065,50
Ação: 1.2 - AQUISIÇÃO DE VEÍCULOS AUTOMOTORES	0,00	1.000,00	1.095,00	1.193,55	1.300,97	4.589,52
93 - 4.4.90.52.00	0,00	1.000,00	1.095,00	1.193,55	1.300,97	4.589,52
1 - Recursos Próprios - 0.1.00	0,00	1.000,00	1.095,00	1.193,55	1.300,97	4.589,52
Ação: 1.3000 - AQUISIÇÃO DE MÓVEIS, MÁQUINAS E EQUIPAMENTOS, INCLUSIVE DE	0,00	50.000,00	54.750,00	59.677,50	65.048,48	229.475,98
94 - 4.4.90.52.00	0,00	50.000,00	54.750,00	59.677,50	65.048,48	229.475,98
1 - Recursos Próprios - 0.1.00	0,00	50.000,00	54.750,00	59.677,50	65.048,48	229.475,98
Subfunção: 272 - Previdência do Regime Estatutário	0,00	992.000,00	1.086.240,00	1.184.001,60	1.290.561,74	4.552.803,34
Programa: 1 - APOIO GERENCIAL E TECNOLÓGICO AS AÇÕES E GESTÃO PARLAMENTAR DA C	0,00	992.000,00	1.086.240,00	1.184.001,60	1.290.561,74	4.552.803,34
Ação: 2.4000 - OBRIGAÇÕES PATRONAIS COM O INSS E RPPS	0,00	992.000,00	1.086.240,00	1.184.001,60	1.290.561,74	4.552.803,34

Despesa PPA por Classificação Funcional Programática

PPA 2014 - 2017 - Valores em R\$

	Valor global	2014	2015	2016	2017	Total
95 - 3.1.90.13.00	0,00	820.000,00	897.900,00	978.711,00	1.066.794,99	3.763.405,99
1 - Recursos Próprios - 0.1.00	0,00	820.000,00	897.900,00	978.711,00	1.066.794,99	3.763.405,99
96 - 3.1.91.13.00	0,00	172.000,00	188.340,00	205.290,60	223.766,75	789.397,35
1 - Recursos Próprios - 0.1.00	0,00	172.000,00	188.340,00	205.290,60	223.766,75	789.397,35
Unidade Orçamentária: 2001 - Gabinete do Prefeito	0,00	3.688.759,00	3.759.135,00	4.097.457,15	4.466.228,42	16.011.579,57
Função: 4 - Administração	0,00	3.688.759,00	3.759.135,00	4.097.457,15	4.466.228,42	16.011.579,57
Subfunção: 122 - Administração Geral	0,00	3.528.759,00	3.583.935,00	3.906.489,15	4.258.073,29	15.277.256,44
Programa: 4001 - APOIO GERENCIAL E TECNOLÓGICO AS AÇÕES DO GABINETE DO PREFEITO	0,00	3.206.759,00	3.226.965,00	3.517.391,85	3.833.957,19	13.785.073,04
Ação: 1.3 - DESAPROPRIAÇÃO E AQUISIÇÃO DE IMÓVEIS	0,00	5.000,00	5.475,00	5.967,75	6.504,85	22.947,60
543 - 4.4.90.61.00	0,00	5.000,00	5.475,00	5.967,75	6.504,85	22.947,60
1 - Recursos Próprios - 0.1.00	0,00	5.000,00	5.475,00	5.967,75	6.504,85	22.947,60
Ação: 2.2 - MANUTENÇÃO DE GABINETE DO PREFEITO	0,00	2.994.759,00	2.994.825,00	3.264.359,25	3.558.151,62	12.812.094,87
547 - 3.1.90.04.00	0,00	100.000,00	109.500,00	119.355,00	130.096,95	458.951,95
1 - Recursos Próprios - 0.1.00	0,00	100.000,00	109.500,00	119.355,00	130.096,95	458.951,95
550 - 3.1.90.05.00	0,00	20.000,00	21.900,00	23.871,00	26.019,39	91.790,39
1 - Recursos Próprios - 0.1.00	0,00	20.000,00	21.900,00	23.871,00	26.019,39	91.790,39
553 - 3.1.90.11.00	0,00	1.896.759,00	1.792.515,00	1.953.841,35	2.129.687,07	7.772.802,42
1 - Recursos Próprios - 0.1.00	0,00	1.896.759,00	1.792.515,00	1.953.841,35	2.129.687,07	7.772.802,42
554 - 3.1.90.13.00	0,00	330.000,00	361.350,00	393.871,50	429.319,94	1.514.541,44
1 - Recursos Próprios - 0.1.00	0,00	330.000,00	361.350,00	393.871,50	429.319,94	1.514.541,44
556 - 3.1.90.16.00	0,00	2.000,00	2.190,00	2.387,10	2.601,94	9.179,04
1 - Recursos Próprios - 0.1.00	0,00	2.000,00	2.190,00	2.387,10	2.601,94	9.179,04
558 - 3.1.90.91.00	0,00	20.000,00	21.900,00	23.871,00	26.019,39	91.790,39
1 - Recursos Próprios - 0.1.00	0,00	20.000,00	21.900,00	23.871,00	26.019,39	91.790,39
557 - 3.1.90.92.00	0,00	10.000,00	10.950,00	11.935,50	13.009,70	45.895,20
1 - Recursos Próprios - 0.1.00	0,00	10.000,00	10.950,00	11.935,50	13.009,70	45.895,20
559 - 3.1.90.93.00	0,00	4.000,00	4.380,00	4.774,20	5.203,88	18.358,08
1 - Recursos Próprios - 0.1.00	0,00	4.000,00	4.380,00	4.774,20	5.203,88	18.358,08
560 - 3.1.91.13.00	0,00	50.000,00	54.750,00	59.677,50	65.048,48	229.475,98
1 - Recursos Próprios - 0.1.00	0,00	50.000,00	54.750,00	59.677,50	65.048,48	229.475,98
562 - 3.3.50.41.00	0,00	10.000,00	10.950,00	11.935,50	13.009,70	45.895,20
1 - Recursos Próprios - 0.1.00	0,00	10.000,00	10.950,00	11.935,50	13.009,70	45.895,20
564 - 3.3.90.14.00	0,00	30.000,00	32.850,00	35.806,50	39.029,08	137.685,58
1 - Recursos Próprios - 0.1.00	0,00	30.000,00	32.850,00	35.806,50	39.029,08	137.685,58
565 - 3.3.90.30.00	0,00	100.000,00	109.500,00	119.355,00	130.096,95	458.951,95
1 - Recursos Próprios - 0.1.00	0,00	100.000,00	109.500,00	119.355,00	130.096,95	458.951,95
567 - 3.3.90.33.00	0,00	10.000,00	10.950,00	11.935,50	13.009,70	45.895,20
1 - Recursos Próprios - 0.1.00	0,00	10.000,00	10.950,00	11.935,50	13.009,70	45.895,20
568 - 3.3.90.35.00	0,00	10.000,00	10.950,00	11.935,50	13.009,70	45.895,20

Despesa PPA por Classificação Funcional Programática

PPA 2014 - 2017 - Valores em R\$

	Valor global	2014	2015	2016	2017	Total
1 - Recursos Próprios - 0.1.00	0,00	10.000,00	10.950,00	11.935,50	13.009,70	45.895,20
569 - 3.3.90.36.00	0,00	40.000,00	43.800,00	47.742,00	52.038,78	183.580,78
1 - Recursos Próprios - 0.1.00	0,00	40.000,00	43.800,00	47.742,00	52.038,78	183.580,78
570 - 3.3.90.39.00	0,00	300.000,00	328.500,00	358.065,00	390.290,85	1.376.855,85
1 - Recursos Próprios - 0.1.00	0,00	300.000,00	328.500,00	358.065,00	390.290,85	1.376.855,85
572 - 3.3.90.92.00	0,00	10.000,00	10.950,00	11.935,50	13.009,70	45.895,20
1 - Recursos Próprios - 0.1.00	0,00	10.000,00	10.950,00	11.935,50	13.009,70	45.895,20
573 - 3.3.90.93.00	0,00	2.000,00	2.190,00	2.387,10	2.601,94	9.179,04
1 - Recursos Próprios - 0.1.00	0,00	2.000,00	2.190,00	2.387,10	2.601,94	9.179,04
575 - 4.4.90.52.00	0,00	50.000,00	54.750,00	59.677,50	65.048,48	229.475,98
1 - Recursos Próprios - 0.1.00	0,00	50.000,00	54.750,00	59.677,50	65.048,48	229.475,98
Ação: 2.3 - ADMINISTRAÇÃO DA SUBPREFEITURA DE TEJUCUPAPO	0,00	71.000,00	77.745,00	84.742,05	92.368,84	325.855,89
576 - 3.1.90.05.00	0,00	5.000,00	5.475,00	5.967,75	6.504,85	22.947,60
1 - Recursos Próprios - 0.1.00	0,00	5.000,00	5.475,00	5.967,75	6.504,85	22.947,60
577 - 3.1.90.11.00	0,00	15.000,00	16.425,00	17.903,25	19.514,54	68.842,79
1 - Recursos Próprios - 0.1.00	0,00	15.000,00	16.425,00	17.903,25	19.514,54	68.842,79
578 - 3.1.90.16.00	0,00	2.000,00	2.190,00	2.387,10	2.601,94	9.179,04
1 - Recursos Próprios - 0.1.00	0,00	2.000,00	2.190,00	2.387,10	2.601,94	9.179,04
579 - 3.3.90.30.00	0,00	5.000,00	5.475,00	5.967,75	6.504,85	22.947,60
1 - Recursos Próprios - 0.1.00	0,00	5.000,00	5.475,00	5.967,75	6.504,85	22.947,60
580 - 3.3.90.36.00	0,00	30.000,00	32.850,00	35.806,50	39.029,08	137.685,58
1 - Recursos Próprios - 0.1.00	0,00	30.000,00	32.850,00	35.806,50	39.029,08	137.685,58
581 - 3.3.90.39.00	0,00	10.000,00	10.950,00	11.935,50	13.009,70	45.895,20
1 - Recursos Próprios - 0.1.00	0,00	10.000,00	10.950,00	11.935,50	13.009,70	45.895,20
582 - 3.3.90.47.00	0,00	1.000,00	1.095,00	1.193,55	1.300,97	4.589,52
1 - Recursos Próprios - 0.1.00	0,00	1.000,00	1.095,00	1.193,55	1.300,97	4.589,52
583 - 4.4.90.52.00	0,00	3.000,00	3.285,00	3.580,65	3.902,91	13.768,56
1 - Recursos Próprios - 0.1.00	0,00	3.000,00	3.285,00	3.580,65	3.902,91	13.768,56
Ação: 2.4 - ADMINISTRAÇÃO DA SUBPREFEITURA DE PONTAS DE PEDRA	0,00	67.000,00	73.365,00	79.967,85	87.164,97	307.497,82
584 - 3.1.90.05.00	0,00	5.000,00	5.475,00	5.967,75	6.504,85	22.947,60
1 - Recursos Próprios - 0.1.00	0,00	5.000,00	5.475,00	5.967,75	6.504,85	22.947,60
585 - 3.1.90.11.00	0,00	25.000,00	27.375,00	29.838,75	32.524,24	114.737,99
1 - Recursos Próprios - 0.1.00	0,00	25.000,00	27.375,00	29.838,75	32.524,24	114.737,99
586 - 3.1.90.16.00	0,00	1.000,00	1.095,00	1.193,55	1.300,97	4.589,52
1 - Recursos Próprios - 0.1.00	0,00	1.000,00	1.095,00	1.193,55	1.300,97	4.589,52
588 - 3.3.90.30.00	0,00	4.000,00	4.380,00	4.774,20	5.203,88	18.358,08
1 - Recursos Próprios - 0.1.00	0,00	4.000,00	4.380,00	4.774,20	5.203,88	18.358,08
590 - 3.3.90.36.00	0,00	25.000,00	27.375,00	29.838,75	32.524,24	114.737,99
1 - Recursos Próprios - 0.1.00	0,00	25.000,00	27.375,00	29.838,75	32.524,24	114.737,99

2

Despesa PPA por Classificação Funcional Programática

PPA 2014 - 2017 - Valores em R\$

	Valor global	2014	2015	2016	2017	Total
593 - 3.3.90.39.00	0,00	5.000,00	5.475,00	5.967,75	6.504,85	22.947,60
1 - Recursos Próprios - 0.1.00	0,00	5.000,00	5.475,00	5.967,75	6.504,85	22.947,60
595 - 4.4.90.52.00	0,00	2.000,00	2.190,00	2.387,10	2.601,94	9.179,04
1 - Recursos Próprios - 0.1.00	0,00	2.000,00	2.190,00	2.387,10	2.601,94	9.179,04
Ação: 2.5 - MANUTENÇÃO DA ASSESSORIA ESPECIAL	0,00	36.000,00	39.420,00	42.967,80	46.834,90	165.222,70
596 - 3.1.90.05.00	0,00	5.000,00	5.475,00	5.967,75	6.504,85	22.947,60
1 - Recursos Próprios - 0.1.00	0,00	5.000,00	5.475,00	5.967,75	6.504,85	22.947,60
598 - 3.1.90.11.00	0,00	30.000,00	32.850,00	35.806,50	39.029,08	137.685,58
1 - Recursos Próprios - 0.1.00	0,00	30.000,00	32.850,00	35.806,50	39.029,08	137.685,58
600 - 3.3.90.30.00	0,00	1.000,00	1.095,00	1.193,55	1.300,97	4.589,52
1 - Recursos Próprios - 0.1.00	0,00	1.000,00	1.095,00	1.193,55	1.300,97	4.589,52
Ação: 2.6 - MANUTENÇÃO DA ASSESSORIA TÉCNICA ESPECIAL	0,00	12.000,00	13.140,00	14.322,60	15.611,64	55.074,24
602 - 3.1.90.05.00	0,00	5.000,00	5.475,00	5.967,75	6.504,85	22.947,60
1 - Recursos Próprios - 0.1.00	0,00	5.000,00	5.475,00	5.967,75	6.504,85	22.947,60
604 - 3.1.90.11.00	0,00	5.000,00	5.475,00	5.967,75	6.504,85	22.947,60
1 - Recursos Próprios - 0.1.00	0,00	5.000,00	5.475,00	5.967,75	6.504,85	22.947,60
606 - 3.3.90.30.00	0,00	1.000,00	1.095,00	1.193,55	1.300,97	4.589,52
1 - Recursos Próprios - 0.1.00	0,00	1.000,00	1.095,00	1.193,55	1.300,97	4.589,52
607 - 3.3.90.36.00	0,00	1.000,00	1.095,00	1.193,55	1.300,97	4.589,52
1 - Recursos Próprios - 0.1.00	0,00	1.000,00	1.095,00	1.193,55	1.300,97	4.589,52
Ação: 2.7 - APOIO AS AÇÕES DA DEFESA CIVIL	0,00	8.000,00	8.760,00	9.548,40	10.407,76	36.716,16
610 - 3.3.90.32.00	0,00	2.000,00	2.190,00	2.387,10	2.601,94	9.179,04
1 - Recursos Próprios - 0.1.00	0,00	2.000,00	2.190,00	2.387,10	2.601,94	9.179,04
611 - 3.3.90.36.00	0,00	1.000,00	1.095,00	1.193,55	1.300,97	4.589,52
1 - Recursos Próprios - 0.1.00	0,00	1.000,00	1.095,00	1.193,55	1.300,97	4.589,52
614 - 3.3.90.48.00	0,00	5.000,00	5.475,00	5.967,75	6.504,85	22.947,60
1 - Recursos Próprios - 0.1.00	0,00	5.000,00	5.475,00	5.967,75	6.504,85	22.947,60
Ação: 2.8 - APOIO A JUNTA DE SERVIÇOS MILITAR	0,00	3.000,00	3.285,00	3.580,65	3.902,91	13.768,56
615 - 3.3.90.30.00	0,00	1.000,00	1.095,00	1.193,55	1.300,97	4.589,52
1 - Recursos Próprios - 0.1.00	0,00	1.000,00	1.095,00	1.193,55	1.300,97	4.589,52
616 - 3.3.90.33.00	0,00	1.000,00	1.095,00	1.193,55	1.300,97	4.589,52
1 - Recursos Próprios - 0.1.00	0,00	1.000,00	1.095,00	1.193,55	1.300,97	4.589,52
618 - 3.3.90.36.00	0,00	1.000,00	1.095,00	1.193,55	1.300,97	4.589,52
1 - Recursos Próprios - 0.1.00	0,00	1.000,00	1.095,00	1.193,55	1.300,97	4.589,52
Ação: 2.10 - AUXÍLIO DOENÇA PREVISTO EM LEI	0,00	10.000,00	10.950,00	11.935,50	13.009,70	45.895,20
639 - 3.3.90.36.00	0,00	5.000,00	5.475,00	5.967,75	6.504,85	22.947,60
1 - Recursos Próprios - 0.1.00	0,00	5.000,00	5.475,00	5.967,75	6.504,85	22.947,60
640 - 3.3.90.39.00	0,00	5.000,00	5.475,00	5.967,75	6.504,85	22.947,60

Despesa PPA por Classificação Funcional Programática

PPA 2014 - 2017 - Valores em R\$

		Valor global	2014	2015	2016	2017	Total
	1 - Recursos Próprios - 0.1.00	0,00	5.000,00	5.475,00	5.967,75	6.504,85	22.947,60
Programa:	4002 - APOIO GERENCIAL E TECNOLÓGICO AS AÇÕES DA CONTROLADORIA GERAL	0,00	112.000,00	122.640,00	133.677,60	145.708,59	514.026,19
Ação:	2.9 - MANUTENÇÃO DO SISTEMA DE CONTROLE INTERNO	0,00	112.000,00	122.640,00	133.677,60	145.708,59	514.026,19
	625 - 3.1.90.05.00	0,00	5.000,00	5.475,00	5.967,75	6.504,85	22.947,60
	1 - Recursos Próprios - 0.1.00	0,00	5.000,00	5.475,00	5.967,75	6.504,85	22.947,60
	626 - 3.1.90.11.00	0,00	70.000,00	76.650,00	83.548,50	91.067,86	321.266,36
	1 - Recursos Próprios - 0.1.00	0,00	70.000,00	76.650,00	83.548,50	91.067,86	321.266,36
	628 - 3.1.90.13.00	0,00	11.000,00	12.045,00	13.129,05	14.310,66	50.484,71
	1 - Recursos Próprios - 0.1.00	0,00	11.000,00	12.045,00	13.129,05	14.310,66	50.484,71
	630 - 3.1.90.16.00	0,00	2.000,00	2.190,00	2.387,10	2.601,94	9.179,04
	1 - Recursos Próprios - 0.1.00	0,00	2.000,00	2.190,00	2.387,10	2.601,94	9.179,04
	632 - 3.3.90.14.00	0,00	10.000,00	10.950,00	11.935,50	13.009,70	45.895,20
	1 - Recursos Próprios - 0.1.00	0,00	10.000,00	10.950,00	11.935,50	13.009,70	45.895,20
	634 - 3.3.90.30.00	0,00	3.000,00	3.285,00	3.580,65	3.902,91	13.768,56
	1 - Recursos Próprios - 0.1.00	0,00	3.000,00	3.285,00	3.580,65	3.902,91	13.768,56
	635 - 3.3.90.36.00	0,00	3.000,00	3.285,00	3.580,65	3.902,91	13.768,56
	1 - Recursos Próprios - 0.1.00	0,00	3.000,00	3.285,00	3.580,65	3.902,91	13.768,56
	636 - 3.3.90.39.00	0,00	3.000,00	3.285,00	3.580,65	3.902,91	13.768,56
	1 - Recursos Próprios - 0.1.00	0,00	3.000,00	3.285,00	3.580,65	3.902,91	13.768,56
	637 - 4.4.90.52.00	0,00	5.000,00	5.475,00	5.967,75	6.504,85	22.947,60
	1 - Recursos Próprios - 0.1.00	0,00	5.000,00	5.475,00	5.967,75	6.504,85	22.947,60
Programa:	4003 - APOIO GERENCIAL E TECNOLÓGICO AS AÇÕES DA COORDENADORIA DA M	0,00	210.000,00	234.330,00	255.419,70	278.407,51	978.157,21
Ação:	1.9036 - Adequação das instalações físicas e reequipagem.	0,00	20.000,00	21.900,00	23.871,00	26.019,39	91.790,39
	1369 - 4.4.90.51.00	0,00	15.000,00	16.425,00	17.903,25	19.514,54	68.842,79
	1 - Recursos Próprios - 0.1.00	0,00	15.000,00	16.425,00	17.903,25	19.514,54	68.842,79
	1378 - 4.4.90.52.00	0,00	5.000,00	5.475,00	5.967,75	6.504,85	22.947,60
	1 - Recursos Próprios - 0.1.00	0,00	5.000,00	5.475,00	5.967,75	6.504,85	22.947,60
Ação:	2.11 - MANUTENÇÃO DA COORDENADORIA DA MULHER	0,00	150.000,00	168.630,00	183.806,70	200.349,34	702.786,04
	649 - 3.1.90.05.00	0,00	1.000,00	5.475,00	5.967,75	6.504,85	18.947,60
	1 - Recursos Próprios - 0.1.00	0,00	1.000,00	5.475,00	5.967,75	6.504,85	18.947,60
	651 - 3.1.90.11.00	0,00	10.000,00	10.950,00	11.935,50	13.009,70	45.895,20
	1 - Recursos Próprios - 0.1.00	0,00	10.000,00	10.950,00	11.935,50	13.009,70	45.895,20
	652 - 3.1.90.13.00	0,00	10.000,00	10.950,00	11.935,50	13.009,70	45.895,20
	1 - Recursos Próprios - 0.1.00	0,00	10.000,00	10.950,00	11.935,50	13.009,70	45.895,20
	653 - 3.1.90.16.00	0,00	2.000,00	2.190,00	2.387,10	2.601,94	9.179,04
	1 - Recursos Próprios - 0.1.00	0,00	2.000,00	2.190,00	2.387,10	2.601,94	9.179,04
	654 - 3.1.90.92.00	0,00	2.000,00	2.190,00	2.387,10	2.601,94	9.179,04
	1 - Recursos Próprios - 0.1.00	0,00	2.000,00	2.190,00	2.387,10	2.601,94	9.179,04

P

Despesa PPA por Classificação Funcional Programática

PPA 2014 - 2017 - Valores em R\$

	Valor global	2014	2015	2016	2017	Total
655 - 3.1.90.94.00	0,00	5.000,00	5.475,00	5.967,75	6.504,85	22.947,60
1 - Recursos Próprios - 0.1.00	0,00	5.000,00	5.475,00	5.967,75	6.504,85	22.947,60
656 - 3.1.91.13.00	0,00	3.000,00	3.285,00	3.580,65	3.902,91	13.768,56
1 - Recursos Próprios - 0.1.00	0,00	3.000,00	3.285,00	3.580,65	3.902,91	13.768,56
657 - 3.3.90.14.00	0,00	5.000,00	5.475,00	5.967,75	6.504,85	22.947,60
1 - Recursos Próprios - 0.1.00	0,00	5.000,00	5.475,00	5.967,75	6.504,85	22.947,60
658 - 3.3.90.30.00	0,00	10.000,00	10.950,00	11.935,50	13.009,70	45.895,20
1 - Recursos Próprios - 0.1.00	0,00	10.000,00	10.950,00	11.935,50	13.009,70	45.895,20
659 - 3.3.90.36.00	0,00	40.000,00	43.800,00	47.742,00	52.038,78	183.580,78
1 - Recursos Próprios - 0.1.00	0,00	40.000,00	43.800,00	47.742,00	52.038,78	183.580,78
660 - 3.3.90.39.00	0,00	50.000,00	54.750,00	59.677,50	65.048,48	229.475,98
1 - Recursos Próprios - 0.1.00	0,00	50.000,00	54.750,00	59.677,50	65.048,48	229.475,98
661 - 3.3.90.92.00	0,00	2.000,00	2.190,00	2.387,10	2.601,94	9.179,04
1 - Recursos Próprios - 0.1.00	0,00	2.000,00	2.190,00	2.387,10	2.601,94	9.179,04
662 - 4.4.90.52.00	0,00	10.000,00	10.950,00	11.935,50	13.009,70	45.895,20
1 - Recursos Próprios - 0.1.00	0,00	10.000,00	10.950,00	11.935,50	13.009,70	45.895,20
Ação: 2.9089 - Capacitação de recursos humanos.	0,00	20.000,00	21.900,00	23.871,00	26.019,39	91.790,39
1383 - 3.3.90.36.00	0,00	5.000,00	5.475,00	5.967,75	6.504,85	22.947,60
1 - Recursos Próprios - 0.1.00	0,00	5.000,00	5.475,00	5.967,75	6.504,85	22.947,60
1386 - 3.3.90.39.00	0,00	15.000,00	16.425,00	17.903,25	19.514,54	68.842,79
1 - Recursos Próprios - 0.1.00	0,00	15.000,00	16.425,00	17.903,25	19.514,54	68.842,79
Ação: 2.9090 - Operação e manutenção das atividades de informática.	0,00	20.000,00	21.900,00	23.871,00	26.019,39	91.790,39
1388 - 3.3.90.30.00	0,00	2.000,00	2.190,00	2.387,10	2.601,94	9.179,04
1 - Recursos Próprios - 0.1.00	0,00	2.000,00	2.190,00	2.387,10	2.601,94	9.179,04
1391 - 3.3.90.36.00	0,00	5.000,00	5.475,00	5.967,75	6.504,85	22.947,60
1 - Recursos Próprios - 0.1.00	0,00	5.000,00	5.475,00	5.967,75	6.504,85	22.947,60
1395 - 3.3.90.39.00	0,00	13.000,00	14.235,00	15.516,15	16.912,60	59.663,75
1 - Recursos Próprios - 0.1.00	0,00	13.000,00	14.235,00	15.516,15	16.912,60	59.663,75
Subfunção: 124 - Controle Interno	0,00	160.000,00	175.200,00	190.968,00	208.155,13	734.323,13
Programa: 4002 - APOIO GERENCIAL E TECNOLÓGICO AS AÇÕES DA CONTROLADORIA GERAL	0,00	160.000,00	175.200,00	190.968,00	208.155,13	734.323,13
Ação: 1.9037 - Adequação das instalações físicas e reequipagem.	0,00	110.000,00	120.450,00	131.290,50	143.106,64	504.847,14
1400 - 4.4.90.51.00	0,00	30.000,00	32.850,00	35.806,50	39.029,08	137.685,58
1 - Recursos Próprios - 0.1.00	0,00	30.000,00	32.850,00	35.806,50	39.029,08	137.685,58
1402 - 4.4.90.52.00	0,00	80.000,00	87.600,00	95.484,00	104.077,56	367.161,56
1 - Recursos Próprios - 0.1.00	0,00	80.000,00	87.600,00	95.484,00	104.077,56	367.161,56
Ação: 2.9091 - Capacitação de recursos humanos.	0,00	30.000,00	32.850,00	35.806,50	39.029,09	137.685,59
1407 - 3.3.90.36.00	0,00	5.000,00	5.475,00	5.967,75	6.504,85	22.947,60
1 - Recursos Próprios - 0.1.00	0,00	5.000,00	5.475,00	5.967,75	6.504,85	22.947,60

②

Despesa PPA por Classificação Funcional Programática

PPA 2014 - 2017 - Valores em R\$

	Valor global	2014	2015	2016	2017	Total
1410 - 3.3.90.39.00	0,00	25.000,00	27.375,00	29.838,75	32.524,24	114.737,99
1 - Recursos Próprios - 0.1.00	0,00	25.000,00	27.375,00	29.838,75	32.524,24	114.737,99
Ação: 2.9092 - Operação e manutenção das atividades de informática.	0,00	20.000,00	21.900,00	23.871,00	26.019,40	91.790,40
1415 - 3.3.90.30.00	0,00	9.000,00	9.855,00	10.741,95	11.708,73	41.305,68
1 - Recursos Próprios - 0.1.00	0,00	9.000,00	9.855,00	10.741,95	11.708,73	41.305,68
1419 - 3.3.90.36.00	0,00	1.000,00	1.095,00	1.193,55	1.300,97	4.589,52
1 - Recursos Próprios - 0.1.00	0,00	1.000,00	1.095,00	1.193,55	1.300,97	4.589,52
1420 - 3.3.90.39.00	0,00	10.000,00	10.950,00	11.935,50	13.009,70	45.895,20
1 - Recursos Próprios - 0.1.00	0,00	10.000,00	10.950,00	11.935,50	13.009,70	45.895,20
Unidade Orçamentária: 2002 - Secretaria de Comunicação	0,00	2.658.723,39	2.911.302,11	3.173.319,29	3.458.918,07	12.202.262,86
Função: 4 - Administração	0,00	1.158.723,39	1.268.802,11	1.382.994,29	1.507.463,83	5.317.983,62
Subfunção: 122 - Administração Geral	0,00	75.000,00	82.125,00	89.516,25	97.572,73	344.213,98
Programa: 4004 - APOIO GERENCIAL E TECNOLÓGICO AS AÇÕES DA SECRETARIA DE COMUN	0,00	75.000,00	82.125,00	89.516,25	97.572,73	344.213,98
Ação: 1.9000 - Adequação das instalações físicas e reequipagem	0,00	20.000,00	21.900,00	23.871,00	26.019,40	91.790,40
1119 - 4.4.90.51.00	0,00	10.000,00	10.950,00	11.935,50	13.009,70	45.895,20
1 - Recursos Próprios - 0.1.00	0,00	10.000,00	10.950,00	11.935,50	13.009,70	45.895,20
1120 - 4.4.90.52.00	0,00	10.000,00	10.950,00	11.935,50	13.009,70	45.895,20
1 - Recursos Próprios - 0.1.00	0,00	10.000,00	10.950,00	11.935,50	13.009,70	45.895,20
Ação: 2.9000 - Capacitação de recursos humanos.	0,00	25.000,00	27.375,00	29.838,75	32.524,24	114.737,99
1121 - 3.3.90.36.00	0,00	5.000,00	5.475,00	5.967,75	6.504,85	22.947,60
1 - Recursos Próprios - 0.1.00	0,00	5.000,00	5.475,00	5.967,75	6.504,85	22.947,60
1122 - 3.3.90.39.00	0,00	20.000,00	21.900,00	23.871,00	26.019,39	91.790,39
1 - Recursos Próprios - 0.1.00	0,00	20.000,00	21.900,00	23.871,00	26.019,39	91.790,39
Ação: 2.9001 - Operação e manutenção das atividades de informática.	0,00	30.000,00	32.850,00	35.806,50	39.029,09	137.685,59
1124 - 3.3.90.30.00	0,00	5.000,00	5.475,00	5.967,75	6.504,85	22.947,60
1 - Recursos Próprios - 0.1.00	0,00	5.000,00	5.475,00	5.967,75	6.504,85	22.947,60
1123 - 3.3.90.36.00	0,00	5.000,00	5.475,00	5.967,75	6.504,85	22.947,60
1 - Recursos Próprios - 0.1.00	0,00	5.000,00	5.475,00	5.967,75	6.504,85	22.947,60
1125 - 3.3.90.39.00	0,00	20.000,00	21.900,00	23.871,00	26.019,39	91.790,39
1 - Recursos Próprios - 0.1.00	0,00	20.000,00	21.900,00	23.871,00	26.019,39	91.790,39
Subfunção: 131 - Comunicação Social	0,00	1.083.723,39	1.186.677,11	1.293.478,04	1.409.891,10	4.973.769,64
Programa: 4004 - APOIO GERENCIAL E TECNOLÓGICO AS AÇÕES DA SECRETARIA DE COMUN	0,00	1.083.723,39	1.186.677,11	1.293.478,04	1.409.891,10	4.973.769,64
Ação: 1.4 - INSTALAÇÃO DE STUDIO DE AUDIO E VIDEO	0,00	20.000,00	21.900,00	23.871,00	26.019,40	91.790,40
672 - 4.4.90.51.00	0,00	10.000,00	10.950,00	11.935,50	13.009,70	45.895,20
1 - Recursos Próprios - 0.1.00	0,00	10.000,00	10.950,00	11.935,50	13.009,70	45.895,20
673 - 4.4.90.52.00	0,00	10.000,00	10.950,00	11.935,50	13.009,70	45.895,20
1 - Recursos Próprios - 0.1.00	0,00	10.000,00	10.950,00	11.935,50	13.009,70	45.895,20
Ação: 2.12 - MANUTENÇÃO DA SECRETARIA DE COMUNICAÇÃO SOCIAL	0,00	349.000,00	382.155,00	416.548,95	454.038,38	1.601.742,33

Despesa PPA por Classificação Funcional Programática

PPA 2014 - 2017 - Valores em R\$

	Valor global	2014	2015	2016	2017	Total
674 - 3.1.90.05.00	0,00	5.000,00	5.475,00	5.967,75	6.504,85	22.947,60
1 - Recursos Próprios - 0.1.00	0,00	5.000,00	5.475,00	5.967,75	6.504,85	22.947,60
675 - 3.1.90.11.00	0,00	165.000,00	180.675,00	196.935,75	214.659,97	757.270,72
1 - Recursos Próprios - 0.1.00	0,00	165.000,00	180.675,00	196.935,75	214.659,97	757.270,72
676 - 3.1.90.13.00	0,00	28.000,00	30.660,00	33.419,40	36.427,15	128.506,55
1 - Recursos Próprios - 0.1.00	0,00	28.000,00	30.660,00	33.419,40	36.427,15	128.506,55
677 - 3.1.90.16.00	0,00	2.000,00	2.190,00	2.387,10	2.601,94	9.179,04
1 - Recursos Próprios - 0.1.00	0,00	2.000,00	2.190,00	2.387,10	2.601,94	9.179,04
678 - 3.1.90.92.00	0,00	5.000,00	5.475,00	5.967,75	6.504,85	22.947,60
1 - Recursos Próprios - 0.1.00	0,00	5.000,00	5.475,00	5.967,75	6.504,85	22.947,60
679 - 3.1.91.13.00	0,00	5.000,00	5.475,00	5.967,75	6.504,85	22.947,60
1 - Recursos Próprios - 0.1.00	0,00	5.000,00	5.475,00	5.967,75	6.504,85	22.947,60
680 - 3.3.90.14.00	0,00	2.000,00	2.190,00	2.387,10	2.601,94	9.179,04
1 - Recursos Próprios - 0.1.00	0,00	2.000,00	2.190,00	2.387,10	2.601,94	9.179,04
681 - 3.3.90.30.00	0,00	10.000,00	10.950,00	11.935,50	13.009,70	45.895,20
1 - Recursos Próprios - 0.1.00	0,00	10.000,00	10.950,00	11.935,50	13.009,70	45.895,20
682 - 3.3.90.33.00	0,00	3.000,00	3.285,00	3.580,65	3.902,91	13.768,56
1 - Recursos Próprios - 0.1.00	0,00	3.000,00	3.285,00	3.580,65	3.902,91	13.768,56
683 - 3.3.90.36.00	0,00	2.000,00	2.190,00	2.387,10	2.601,94	9.179,04
1 - Recursos Próprios - 0.1.00	0,00	2.000,00	2.190,00	2.387,10	2.601,94	9.179,04
684 - 3.3.90.39.00	0,00	120.000,00	131.400,00	143.226,00	156.116,34	550.742,34
1 - Recursos Próprios - 0.1.00	0,00	120.000,00	131.400,00	143.226,00	156.116,34	550.742,34
685 - 3.3.90.92.00	0,00	1.000,00	1.095,00	1.193,55	1.300,97	4.589,52
1 - Recursos Próprios - 0.1.00	0,00	1.000,00	1.095,00	1.193,55	1.300,97	4.589,52
686 - 4.4.90.52.00	0,00	1.000,00	1.095,00	1.193,55	1.300,97	4.589,52
1 - Recursos Próprios - 0.1.00	0,00	1.000,00	1.095,00	1.193,55	1.300,97	4.589,52
Ação: 2.13 - DIVULGAÇÃO DE ATOS E EVENTOS DO MUNICÍPIO	0,00	710.723,39	778.242,11	848.283,89	924.629,44	3.261.878,83
763 - 3.3.90.36.00	0,00	1.000,00	1.095,00	1.193,55	1.300,97	4.589,52
1 - Recursos Próprios - 0.1.00	0,00	1.000,00	1.095,00	1.193,55	1.300,97	4.589,52
764 - 3.3.90.39.00	0,00	709.723,39	777.147,11	847.090,34	923.328,47	3.257.289,31
1 - Recursos Próprios - 0.1.00	0,00	709.723,39	777.147,11	847.090,34	923.328,47	3.257.289,31
Ação: 2.14 - PROMOÇÃO E COORDENAÇÃO DE EVENTOS OFICIAIS DO MUNICÍPIO	0,00	4.000,00	4.380,00	4.774,20	5.203,88	18.358,08
765 - 3.3.90.30.00	0,00	2.000,00	2.190,00	2.387,10	2.601,94	9.179,04
1 - Recursos Próprios - 0.1.00	0,00	2.000,00	2.190,00	2.387,10	2.601,94	9.179,04
766 - 3.3.90.36.00	0,00	2.000,00	2.190,00	2.387,10	2.601,94	9.179,04
1 - Recursos Próprios - 0.1.00	0,00	2.000,00	2.190,00	2.387,10	2.601,94	9.179,04
Função: 24 - Comunicações	0,00	1.500.000,00	1.642.500,00	1.790.325,00	1.951.454,24	6.884.279,24
Subfunção: 122 - Administração Geral	0,00	1.500.000,00	1.642.500,00	1.790.325,00	1.951.454,24	6.884.279,24

Despesa PPA por Classificação Funcional Programática

		PPA 2014 - 2017 - Valores em R\$					
		Valor global	2014	2015	2016	2017	Total
Programa:	9001 - DESENVOLVIMENTO E IMPLANTAÇÃO DE POLÍTICA DE COMUNICAÇÃO PAR	0,00	190.000,00	208.050,00	226.774,50	247.184,20	872.008,70
Ação:	2.9002 - Contratar consultoria para orientar, assessorar, colaborar com implantação	0,00	70.000,00	76.650,00	83.548,50	91.067,86	321.266,36
	1126 - 3.3.90.35.00	0,00	70.000,00	76.650,00	83.548,50	91.067,86	321.266,36
	1 - Recursos Próprios - 0.1.00	0,00	70.000,00	76.650,00	83.548,50	91.067,86	321.266,36
Ação:	2.9003 - Realizar capacitação de técnicos e gestores do município para lidar com a	0,00	30.000,00	32.850,00	35.806,50	39.029,09	137.685,59
	1127 - 3.3.90.36.00	0,00	1.000,00	1.095,00	1.193,55	1.300,97	4.589,52
	1 - Recursos Próprios - 0.1.00	0,00	1.000,00	1.095,00	1.193,55	1.300,97	4.589,52
	1128 - 3.3.90.39.00	0,00	29.000,00	31.755,00	34.612,95	37.728,12	133.096,07
	1 - Recursos Próprios - 0.1.00	0,00	29.000,00	31.755,00	34.612,95	37.728,12	133.096,07
Ação:	2.9004 - Criar e implantar um programa de capacitação permanente da equipe da	0,00	90.000,00	98.550,00	107.419,50	117.087,25	413.056,75
	1129 - 3.3.90.36.00	0,00	20.000,00	21.900,00	23.871,00	26.019,39	91.790,39
	1 - Recursos Próprios - 0.1.00	0,00	20.000,00	21.900,00	23.871,00	26.019,39	91.790,39
	1130 - 3.3.90.39.00	0,00	70.000,00	76.650,00	83.548,50	91.067,86	321.266,36
	1 - Recursos Próprios - 0.1.00	0,00	70.000,00	76.650,00	83.548,50	91.067,86	321.266,36
Programa:	9002 - DIVULGAÇÃO DE AÇÕES, PROGRAMAS E PROJETOS DO MUNICÍPIO	0,00	1.310.000,00	1.434.450,00	1.563.550,50	1.704.270,04	6.012.270,54
Ação:	2.9005 - Contratação de agência de publicidade.	0,00	1.000.000,00	1.095.000,00	1.193.550,00	1.300.969,50	4.589.519,50
	1131 - 3.3.90.39.00	0,00	1.000.000,00	1.095.000,00	1.193.550,00	1.300.969,50	4.589.519,50
	1 - Recursos Próprios - 0.1.00	0,00	1.000.000,00	1.095.000,00	1.193.550,00	1.300.969,50	4.589.519,50
Ação:	2.9006 - Criação, manutenção e gerenciamento de redes sociais e portal do	0,00	40.000,00	43.800,00	47.742,00	52.038,78	183.580,78
	1132 - 3.3.90.39.00	0,00	40.000,00	43.800,00	47.742,00	52.038,78	183.580,78
	1 - Recursos Próprios - 0.1.00	0,00	40.000,00	43.800,00	47.742,00	52.038,78	183.580,78
Ação:	2.9007 - Impressão de materiais de comunicação e impressos oficiais.	0,00	270.000,00	295.650,00	322.258,50	351.261,76	1.239.170,26
	1133 - 3.3.90.39.00	0,00	270.000,00	295.650,00	322.258,50	351.261,76	1.239.170,26
	1 - Recursos Próprios - 0.1.00	0,00	270.000,00	295.650,00	322.258,50	351.261,76	1.239.170,26
Unidade Orçamentária:	2003 - Procuradoria Jurídica	0,00	2.662.000,00	2.914.890,00	3.177.230,10	3.463.180,87	12.217.300,97
Função:	4 - Administração	0,00	2.662.000,00	2.914.890,00	3.177.230,10	3.463.180,87	12.217.300,97
Subfunção:	62 - Defesa do Interesse Público no Processo Judiciário	0,00	14.000,00	15.330,00	16.709,70	18.213,58	64.253,28
Programa:	4005 - APOIO GERENCIAL E TECNOLÓGICO AS AÇÕES DA PROCURADORIA JURÍDI	0,00	14.000,00	15.330,00	16.709,70	18.213,58	64.253,28
Ação:	2.16 - DEFESAS JUDICIAIS DE CAUSAS E INTERESSES DO MUNICÍPIO	0,00	10.000,00	10.950,00	11.935,50	13.009,70	45.895,20
	784 - 3.3.90.36.00	0,00	5.000,00	5.475,00	5.967,75	6.504,85	22.947,60
	1 - Recursos Próprios - 0.1.00	0,00	5.000,00	5.475,00	5.967,75	6.504,85	22.947,60
	785 - 3.3.90.39.00	0,00	5.000,00	5.475,00	5.967,75	6.504,85	22.947,60
	1 - Recursos Próprios - 0.1.00	0,00	5.000,00	5.475,00	5.967,75	6.504,85	22.947,60
Ação:	2.17 - ASSISTÊNCIA JURÍDICA DE ÂMBITO SOCIAL	0,00	4.000,00	4.380,00	4.774,20	5.203,88	18.358,08
	786 - 3.3.90.14.00	0,00	1.000,00	1.095,00	1.193,55	1.300,97	4.589,52
	1 - Recursos Próprios - 0.1.00	0,00	1.000,00	1.095,00	1.193,55	1.300,97	4.589,52
	787 - 3.3.90.30.00	0,00	1.000,00	1.095,00	1.193,55	1.300,97	4.589,52
	1 - Recursos Próprios - 0.1.00	0,00	1.000,00	1.095,00	1.193,55	1.300,97	4.589,52

Despesa PPA por Classificação Funcional Programática

PPA 2014 - 2017 - Valores em R\$

	Valor global	2014	2015	2016	2017	Total
788 - 3.3.90.36.00	0,00	1.000,00	1.095,00	1.193,55	1.300,97	4.589,52
1 - Recursos Próprios - 0.1.00	0,00	1.000,00	1.095,00	1.193,55	1.300,97	4.589,52
789 - 3.3.90.39.00	0,00	1.000,00	1.095,00	1.193,55	1.300,97	4.589,52
1 - Recursos Próprios - 0.1.00	0,00	1.000,00	1.095,00	1.193,55	1.300,97	4.589,52
Subfunção: 91 - Defesa da Ordem Jurídica	0,00	1.080.000,00	1.182.600,00	1.289.034,00	1.405.047,08	4.956.681,08
Programa: 4005 - APOIO GERENCIAL E TECNOLÓGICO AS AÇÕES DA PROCURADORIA JURÍDI	0,00	1.080.000,00	1.182.600,00	1.289.034,00	1.405.047,08	4.956.681,08
Ação: 1.9039 - Adequação das Instalações Físicas e reequipagem.	0,00	50.000,00	54.750,00	59.677,50	65.048,48	229.475,98
1273 - 4.4.90.51.00	0,00	25.000,00	27.375,00	29.838,75	32.524,24	114.737,99
1 - Recursos Próprios - 0.1.00	0,00	25.000,00	27.375,00	29.838,75	32.524,24	114.737,99
1274 - 4.4.90.52.00	0,00	25.000,00	27.375,00	29.838,75	32.524,24	114.737,99
1 - Recursos Próprios - 0.1.00	0,00	25.000,00	27.375,00	29.838,75	32.524,24	114.737,99
Ação: 2.9096 - Pagamento de Sentenças Judiciais.	0,00	1.000.000,00	1.095.000,00	1.193.550,00	1.300.969,50	4.589.519,50
1275 - 3.3.90.91.00	0,00	1.000.000,00	1.095.000,00	1.193.550,00	1.300.969,50	4.589.519,50
1 - Recursos Próprios - 0.1.00	0,00	1.000.000,00	1.095.000,00	1.193.550,00	1.300.969,50	4.589.519,50
Ação: 2.9097 - Capacitação de Recursos Humanos.	0,00	10.000,00	10.950,00	11.935,50	13.009,70	45.895,20
1276 - 3.3.90.36.00	0,00	5.000,00	5.475,00	5.967,75	6.504,85	22.947,60
1 - Recursos Próprios - 0.1.00	0,00	5.000,00	5.475,00	5.967,75	6.504,85	22.947,60
1279 - 3.3.90.39.00	0,00	5.000,00	5.475,00	5.967,75	6.504,85	22.947,60
1 - Recursos Próprios - 0.1.00	0,00	5.000,00	5.475,00	5.967,75	6.504,85	22.947,60
Ação: 2.9098 - Operação e Manutenção das atividades de informática.	0,00	20.000,00	21.900,00	23.871,00	26.019,40	91.790,40
1281 - 3.3.90.30.00	0,00	5.000,00	5.475,00	5.967,75	6.504,85	22.947,60
1 - Recursos Próprios - 0.1.00	0,00	5.000,00	5.475,00	5.967,75	6.504,85	22.947,60
1285 - 3.3.90.36.00	0,00	5.000,00	5.475,00	5.967,75	6.504,85	22.947,60
1 - Recursos Próprios - 0.1.00	0,00	5.000,00	5.475,00	5.967,75	6.504,85	22.947,60
1287 - 3.3.90.39.00	0,00	10.000,00	10.950,00	11.935,50	13.009,70	45.895,20
1 - Recursos Próprios - 0.1.00	0,00	10.000,00	10.950,00	11.935,50	13.009,70	45.895,20
Subfunção: 122 - Administração Geral	0,00	1.568.000,00	1.716.960,00	1.871.486,40	2.039.920,21	7.196.366,61
Programa: 4005 - APOIO GERENCIAL E TECNOLÓGICO AS AÇÕES DA PROCURADORIA JURÍDI	0,00	1.178.000,00	1.289.910,00	1.406.001,90	1.532.542,09	5.406.453,99
Ação: 2.15 - MANUTENÇÃO DA PROCURADORIA GERAL DO MUNICIPIO	0,00	1.178.000,00	1.289.910,00	1.406.001,90	1.532.542,09	5.406.453,99
768 - 3.1.90.04.00	0,00	20.000,00	21.900,00	23.871,00	26.019,39	91.790,39
1 - Recursos Próprios - 0.1.00	0,00	20.000,00	21.900,00	23.871,00	26.019,39	91.790,39
769 - 3.1.90.05.00	0,00	10.000,00	10.950,00	11.935,50	13.009,70	45.895,20
1 - Recursos Próprios - 0.1.00	0,00	10.000,00	10.950,00	11.935,50	13.009,70	45.895,20
770 - 3.1.90.11.00	0,00	730.000,00	799.350,00	871.291,50	949.707,74	3.350.349,24
1 - Recursos Próprios - 0.1.00	0,00	730.000,00	799.350,00	871.291,50	949.707,74	3.350.349,24
771 - 3.1.90.13.00	0,00	55.000,00	60.225,00	65.645,25	71.553,32	252.423,57
1 - Recursos Próprios - 0.1.00	0,00	55.000,00	60.225,00	65.645,25	71.553,32	252.423,57
772 - 3.1.90.16.00	0,00	1.000,00	1.095,00	1.193,55	1.300,97	4.589,52

P

Prefeitura Municipal de Goiana CNPJ: 14.517.666/0001-26	Usuário: Eber Wesley Chave de autenticação: 2396-3577-010	Página 11 / 96
Despesa PPA por Classificação Funcional Programática		

		PPA 2014 - 2017 - Valores em R\$					
		Valor global	2014	2015	2016	2017	Total
1 - Recursos Próprios - 0.1.00		0,00	1.000,00	1.095,00	1.193,55	1.300,97	4.589,52
	773 - 3.1.90.91.00	0,00	30.000,00	32.850,00	35.806,50	39.029,08	137.685,58
1 - Recursos Próprios - 0.1.00		0,00	30.000,00	32.850,00	35.806,50	39.029,08	137.685,58
	774 - 3.1.90.92.00	0,00	1.000,00	1.095,00	1.193,55	1.300,97	4.589,52
1 - Recursos Próprios - 0.1.00		0,00	1.000,00	1.095,00	1.193,55	1.300,97	4.589,52
	775 - 3.1.91.13.00	0,00	100.000,00	109.500,00	119.355,00	130.096,95	458.951,95
1 - Recursos Próprios - 0.1.00		0,00	100.000,00	109.500,00	119.355,00	130.096,95	458.951,95
	776 - 3.3.90.14.00	0,00	5.000,00	5.475,00	5.967,75	6.504,85	22.947,60
1 - Recursos Próprios - 0.1.00		0,00	5.000,00	5.475,00	5.967,75	6.504,85	22.947,60
	777 - 3.3.90.30.00	0,00	10.000,00	10.950,00	11.935,50	13.009,70	45.895,20
1 - Recursos Próprios - 0.1.00		0,00	10.000,00	10.950,00	11.935,50	13.009,70	45.895,20
	778 - 3.3.90.33.00	0,00	5.000,00	5.475,00	5.967,75	6.504,85	22.947,60
1 - Recursos Próprios - 0.1.00		0,00	5.000,00	5.475,00	5.967,75	6.504,85	22.947,60
	779 - 3.3.90.36.00	0,00	30.000,00	32.850,00	35.806,50	39.029,08	137.685,58
1 - Recursos Próprios - 0.1.00		0,00	30.000,00	32.850,00	35.806,50	39.029,08	137.685,58
	780 - 3.3.90.39.00	0,00	90.000,00	98.550,00	107.419,50	117.087,26	413.056,76
1 - Recursos Próprios - 0.1.00		0,00	90.000,00	98.550,00	107.419,50	117.087,26	413.056,76
	781 - 3.3.90.91.00	0,00	80.000,00	87.600,00	95.484,00	104.077,56	367.161,56
1 - Recursos Próprios - 0.1.00		0,00	80.000,00	87.600,00	95.484,00	104.077,56	367.161,56
	782 - 3.3.90.92.00	0,00	1.000,00	1.095,00	1.193,55	1.300,97	4.589,52
1 - Recursos Próprios - 0.1.00		0,00	1.000,00	1.095,00	1.193,55	1.300,97	4.589,52
	783 - 4.4.90.52.00	0,00	10.000,00	10.950,00	11.935,50	13.009,70	45.895,20
1 - Recursos Próprios - 0.1.00		0,00	10.000,00	10.950,00	11.935,50	13.009,70	45.895,20
Programa:	9056 - APOIO GERENCIAL E TECNOLÓGICO AS AÇÕES DO PROCON	0,00	390.000,00	427.050,00	465.484,50	507.378,12	1.789.912,62
Ação:	1.9040 - Adequação das Instalações Físicas e reequipagem.	0,00	50.000,00	54.750,00	59.677,50	65.048,47	229.475,97
	1289 - 4.4.90.51.00	0,00	20.000,00	21.900,00	23.871,00	26.019,39	91.790,39
1 - Recursos Próprios - 0.1.00		0,00	20.000,00	21.900,00	23.871,00	26.019,39	91.790,39
	1291 - 4.4.90.52.00	0,00	30.000,00	32.850,00	35.806,50	39.029,08	137.685,58
1 - Recursos Próprios - 0.1.00		0,00	30.000,00	32.850,00	35.806,50	39.029,08	137.685,58
Ação:	2.9099 - Manutenção das atividades gerenciais do PROCON.	0,00	305.000,00	333.975,00	364.032,75	396.795,70	1.399.803,45
	1309 - 3.3.90.30.00	0,00	5.000,00	5.475,00	5.967,75	6.504,85	22.947,60
1 - Recursos Próprios - 0.1.00		0,00	5.000,00	5.475,00	5.967,75	6.504,85	22.947,60
	1307 - 3.3.90.36.00	0,00	100.000,00	109.500,00	119.355,00	130.096,95	458.951,95
1 - Recursos Próprios - 0.1.00		0,00	100.000,00	109.500,00	119.355,00	130.096,95	458.951,95
	1312 - 3.3.90.39.00	0,00	200.000,00	219.000,00	238.710,00	260.193,90	917.903,90
1 - Recursos Próprios - 0.1.00		0,00	200.000,00	219.000,00	238.710,00	260.193,90	917.903,90
Ação:	2.9100 - Capacitação de Recursos Humanos.	0,00	15.000,00	16.425,00	17.903,25	19.514,55	68.842,80
	1316 - 3.3.90.36.00	0,00	5.000,00	5.475,00	5.967,75	6.504,85	22.947,60

Despesa PPA por Classificação Funcional Programática

PPA 2014 - 2017 - Valores em R\$

	Valor global	2014	2015	2016	2017	Total
1 - Recursos Próprios - 0.1.00	0,00	5.000,00	5.475,00	5.967,75	6.504,85	22.947,60
1318 - 3.3.90.39.00	0,00	10.000,00	10.950,00	11.935,50	13.009,70	45.895,20
1 - Recursos Próprios - 0.1.00	0,00	10.000,00	10.950,00	11.935,50	13.009,70	45.895,20
Ação: 2.9101 - Operação e Manutenção das atividades de informática.	0,00	20.000,00	21.900,00	23.871,00	26.019,40	91.790,40
1321 - 3.3.90.30.00	0,00	5.000,00	5.475,00	5.967,75	6.504,85	22.947,60
1 - Recursos Próprios - 0.1.00	0,00	5.000,00	5.475,00	5.967,75	6.504,85	22.947,60
1325 - 3.3.90.36.00	0,00	5.000,00	5.475,00	5.967,75	6.504,85	22.947,60
1 - Recursos Próprios - 0.1.00	0,00	5.000,00	5.475,00	5.967,75	6.504,85	22.947,60
1328 - 3.3.90.39.00	0,00	10.000,00	10.950,00	11.935,50	13.009,70	45.895,20
1 - Recursos Próprios - 0.1.00	0,00	10.000,00	10.950,00	11.935,50	13.009,70	45.895,20
Unidade Orçamentária: 2004 - Secretaria de Articulação Política de Governo	0,00	452.000,00	494.940,00	539.484,60	588.038,24	2.074.462,84
Função: 4 - Administração	0,00	452.000,00	494.940,00	539.484,60	588.038,24	2.074.462,84
Subfunção: 122 - Administração Geral	0,00	452.000,00	494.940,00	539.484,60	588.038,24	2.074.462,84
Programa: 4006 - APOIO GERENCIAL E TECNOLÓGICO AS AÇÕES DA SECRETARIA DE ARTICU	0,00	452.000,00	494.940,00	539.484,60	588.038,24	2.074.462,84
Ação: 1.9038 - Adequação das instalações físicas e reequipagem.	0,00	20.000,00	21.900,00	23.871,00	26.019,39	91.790,39
1339 - 4.4.90.51.00	0,00	5.000,00	5.475,00	5.967,75	6.504,85	22.947,60
1 - Recursos Próprios - 0.1.00	0,00	5.000,00	5.475,00	5.967,75	6.504,85	22.947,60
1348 - 4.4.90.52.00	0,00	15.000,00	16.425,00	17.903,25	19.514,54	68.842,79
1 - Recursos Próprios - 0.1.00	0,00	15.000,00	16.425,00	17.903,25	19.514,54	68.842,79
Ação: 2.18 - MANUTENÇÃO DA SECRETARIA DE ARTICULAÇÃO POLITICA DE GOVERNO	0,00	406.000,00	444.570,00	484.581,30	528.193,63	1.863.344,93
790 - 3.1.90.04.00	0,00	5.000,00	5.475,00	5.967,75	6.504,85	22.947,60
1 - Recursos Próprios - 0.1.00	0,00	5.000,00	5.475,00	5.967,75	6.504,85	22.947,60
791 - 3.1.90.05.00	0,00	5.000,00	5.475,00	5.967,75	6.504,85	22.947,60
1 - Recursos Próprios - 0.1.00	0,00	5.000,00	5.475,00	5.967,75	6.504,85	22.947,60
792 - 3.1.90.11.00	0,00	185.000,00	202.575,00	220.806,75	240.679,36	849.061,11
1 - Recursos Próprios - 0.1.00	0,00	185.000,00	202.575,00	220.806,75	240.679,36	849.061,11
793 - 3.1.90.13.00	0,00	36.000,00	39.420,00	42.967,80	46.834,90	165.222,70
1 - Recursos Próprios - 0.1.00	0,00	36.000,00	39.420,00	42.967,80	46.834,90	165.222,70
794 - 3.1.90.92.00	0,00	2.000,00	2.190,00	2.387,10	2.601,94	9.179,04
1 - Recursos Próprios - 0.1.00	0,00	2.000,00	2.190,00	2.387,10	2.601,94	9.179,04
795 - 3.1.91.13.00	0,00	5.000,00	5.475,00	5.967,75	6.504,85	22.947,60
1 - Recursos Próprios - 0.1.00	0,00	5.000,00	5.475,00	5.967,75	6.504,85	22.947,60
796 - 3.3.90.14.00	0,00	3.000,00	3.285,00	3.580,65	3.902,91	13.768,56
1 - Recursos Próprios - 0.1.00	0,00	3.000,00	3.285,00	3.580,65	3.902,91	13.768,56
797 - 3.3.90.33.00	0,00	2.000,00	2.190,00	2.387,10	2.601,94	9.179,04
1 - Recursos Próprios - 0.1.00	0,00	2.000,00	2.190,00	2.387,10	2.601,94	9.179,04
798 - 3.3.90.36.00	0,00	5.000,00	5.475,00	5.967,75	6.504,85	22.947,60
1 - Recursos Próprios - 0.1.00	0,00	5.000,00	5.475,00	5.967,75	6.504,85	22.947,60

Despesa PPA por Classificação Funcional Programática

PPA 2014 - 2017 - Valores em R\$

	Valor global	2014	2015	2016	2017	Total
799 - 3.3.90.39.00	0,00	150.000,00	164.250,00	179.032,50	195.145,42	688.427,92
1 - Recursos Próprios - 0.1.00	0,00	150.000,00	164.250,00	179.032,50	195.145,42	688.427,92
800 - 3.3.90.92.00	0,00	3.000,00	3.285,00	3.580,65	3.902,91	13.768,56
1 - Recursos Próprios - 0.1.00	0,00	3.000,00	3.285,00	3.580,65	3.902,91	13.768,56
801 - 4.4.90.52.00	0,00	5.000,00	5.475,00	5.967,75	6.504,85	22.947,60
1 - Recursos Próprios - 0.1.00	0,00	5.000,00	5.475,00	5.967,75	6.504,85	22.947,60
Ação: 2.9094 - Capacitação de recursos humanos.	0,00	10.000,00	10.950,00	11.935,50	13.009,70	45.895,20
1353 - 3.3.90.36.00	0,00	5.000,00	5.475,00	5.967,75	6.504,85	22.947,60
1 - Recursos Próprios - 0.1.00	0,00	5.000,00	5.475,00	5.967,75	6.504,85	22.947,60
1355 - 3.3.90.39.00	0,00	5.000,00	5.475,00	5.967,75	6.504,85	22.947,60
1 - Recursos Próprios - 0.1.00	0,00	5.000,00	5.475,00	5.967,75	6.504,85	22.947,60
Ação: 2.9095 - Operação e manutenção das atividades de informática.	0,00	16.000,00	17.520,00	19.096,80	20.815,52	73.432,32
1357 - 3.3.90.30.00	0,00	1.000,00	1.095,00	1.193,55	1.300,97	4.589,52
1 - Recursos Próprios - 0.1.00	0,00	1.000,00	1.095,00	1.193,55	1.300,97	4.589,52
1359 - 3.3.90.36.00	0,00	5.000,00	5.475,00	5.967,75	6.504,85	22.947,60
1 - Recursos Próprios - 0.1.00	0,00	5.000,00	5.475,00	5.967,75	6.504,85	22.947,60
1360 - 3.3.90.39.00	0,00	10.000,00	10.950,00	11.935,50	13.009,70	45.895,20
1 - Recursos Próprios - 0.1.00	0,00	10.000,00	10.950,00	11.935,50	13.009,70	45.895,20
Unidade Orçamentária: 2005 - Secretaria de Administração e Gestão de Qualidade	0,00	4.440.000,00	4.861.800,00	5.299.362,00	5.776.304,66	20.377.466,66
Função: 4 - Administração	0,00	4.440.000,00	4.861.800,00	5.299.362,00	5.776.304,66	20.377.466,66
Subfunção: 122 - Administração Geral	0,00	4.440.000,00	4.861.800,00	5.299.362,00	5.776.304,66	20.377.466,66
Programa: 4007 - APOIO GERENCIAL E TECNOLÓGICO AS AÇÕES DA SECRETARIA DE ADMINI	0,00	4.190.000,00	4.588.050,00	5.000.974,50	5.451.062,27	19.230.086,77
Ação: 1.9001 - Modernização do arquivo municipal.	0,00	104.000,00	113.880,00	124.129,20	135.300,83	477.310,03
1134 - 4.4.90.51.00	0,00	40.000,00	43.800,00	47.742,00	52.038,78	183.580,78
1 - Recursos Próprios - 0.1.00	0,00	40.000,00	43.800,00	47.742,00	52.038,78	183.580,78
1135 - 4.4.90.52.00	0,00	64.000,00	70.080,00	76.387,20	83.262,05	293.729,25
1 - Recursos Próprios - 0.1.00	0,00	64.000,00	70.080,00	76.387,20	83.262,05	293.729,25
Ação: 1.9002 - Adequação das instalações físicas e reequipagem.	0,00	100.000,00	109.500,00	119.355,00	130.096,95	458.951,95
1136 - 4.4.90.51.00	0,00	35.000,00	38.325,00	41.774,25	45.533,93	160.633,18
1 - Recursos Próprios - 0.1.00	0,00	35.000,00	38.325,00	41.774,25	45.533,93	160.633,18
1137 - 4.4.90.52.00	0,00	65.000,00	71.175,00	77.580,75	84.563,02	298.318,77
1 - Recursos Próprios - 0.1.00	0,00	65.000,00	71.175,00	77.580,75	84.563,02	298.318,77
Ação: 2.19 - MANUTENÇÃO DA SECRETARIA DE ADMINISTRAÇÃO	0,00	3.150.000,00	3.449.250,00	3.759.682,50	4.098.053,95	14.456.986,45
802 - 3.1.90.03.00	0,00	250.000,00	273.750,00	298.387,50	325.242,38	1.147.379,88
1 - Recursos Próprios - 0.1.00	0,00	250.000,00	273.750,00	298.387,50	325.242,38	1.147.379,88
803 - 3.1.90.04.00	0,00	80.000,00	87.600,00	95.484,00	104.077,56	367.161,56
1 - Recursos Próprios - 0.1.00	0,00	80.000,00	87.600,00	95.484,00	104.077,56	367.161,56
804 - 3.1.90.05.00	0,00	10.000,00	10.950,00	11.935,50	13.009,70	45.895,20

Despesa PPA por Classificação Funcional Programática

PPA 2014 - 2017 - Valores em R\$

	Valor global	2014	2015	2016	2017	Total
1 - Recursos Próprios - 0.1.00	0,00	10.000,00	10.950,00	11.935,50	13.009,70	45.895,20
805 - 3.1.90.11.00	0,00	1.500.000,00	1.642.500,00	1.790.325,00	1.951.454,25	6.884.279,25
1 - Recursos Próprios - 0.1.00	0,00	1.500.000,00	1.642.500,00	1.790.325,00	1.951.454,25	6.884.279,25
806 - 3.1.90.13.00	0,00	10.000,00	10.950,00	11.935,50	13.009,70	45.895,20
1 - Recursos Próprios - 0.1.00	0,00	10.000,00	10.950,00	11.935,50	13.009,70	45.895,20
807 - 3.1.90.92.00	0,00	10.000,00	10.950,00	11.935,50	13.009,70	45.895,20
1 - Recursos Próprios - 0.1.00	0,00	10.000,00	10.950,00	11.935,50	13.009,70	45.895,20
808 - 3.1.91.13.00	0,00	70.000,00	76.650,00	83.548,50	91.067,86	321.266,36
1 - Recursos Próprios - 0.1.00	0,00	70.000,00	76.650,00	83.548,50	91.067,86	321.266,36
809 - 3.3.90.14.00	0,00	3.000,00	3.285,00	3.580,65	3.902,91	13.768,56
1 - Recursos Próprios - 0.1.00	0,00	3.000,00	3.285,00	3.580,65	3.902,91	13.768,56
810 - 3.3.90.30.00	0,00	500.000,00	547.500,00	596.775,00	650.484,75	2.294.759,75
1 - Recursos Próprios - 0.1.00	0,00	500.000,00	547.500,00	596.775,00	650.484,75	2.294.759,75
811 - 3.3.90.33.00	0,00	2.000,00	2.190,00	2.387,10	2.601,94	9.179,04
1 - Recursos Próprios - 0.1.00	0,00	2.000,00	2.190,00	2.387,10	2.601,94	9.179,04
812 - 3.3.90.36.00	0,00	100.000,00	109.500,00	119.355,00	130.096,95	458.951,95
1 - Recursos Próprios - 0.1.00	0,00	100.000,00	109.500,00	119.355,00	130.096,95	458.951,95
813 - 3.3.90.39.00	0,00	600.000,00	657.000,00	716.130,00	780.581,70	2.753.711,70
1 - Recursos Próprios - 0.1.00	0,00	600.000,00	657.000,00	716.130,00	780.581,70	2.753.711,70
814 - 3.3.90.92.00	0,00	5.000,00	5.475,00	5.967,75	6.504,85	22.947,60
1 - Recursos Próprios - 0.1.00	0,00	5.000,00	5.475,00	5.967,75	6.504,85	22.947,60
815 - 4.4.90.52.00	0,00	10.000,00	10.950,00	11.935,50	13.009,70	45.895,20
1 - Recursos Próprios - 0.1.00	0,00	10.000,00	10.950,00	11.935,50	13.009,70	45.895,20
Ação: 2.20 - ENCARGOS PREVIDENCIÁRIOS DA ADMINISTRAÇÃO	0,00	400.000,00	438.000,00	477.420,00	520.387,80	1.835.807,80
816 - 3.1.90.13.00	0,00	150.000,00	164.250,00	179.032,50	195.145,42	688.427,92
1 - Recursos Próprios - 0.1.00	0,00	150.000,00	164.250,00	179.032,50	195.145,42	688.427,92
817 - 3.1.91.13.00	0,00	250.000,00	273.750,00	298.387,50	325.242,38	1.147.379,88
1 - Recursos Próprios - 0.1.00	0,00	250.000,00	273.750,00	298.387,50	325.242,38	1.147.379,88
Ação: 2.21 - ENCARGOS COM INDENIZAÇÕES E RESTITUIÇÕES	0,00	220.000,00	240.900,00	262.581,00	286.213,30	1.009.694,30
818 - 3.1.90.92.00	0,00	10.000,00	10.950,00	11.935,50	13.009,70	45.895,20
1 - Recursos Próprios - 0.1.00	0,00	10.000,00	10.950,00	11.935,50	13.009,70	45.895,20
819 - 3.1.90.93.00	0,00	10.000,00	10.950,00	11.935,50	13.009,70	45.895,20
1 - Recursos Próprios - 0.1.00	0,00	10.000,00	10.950,00	11.935,50	13.009,70	45.895,20
820 - 3.1.90.94.00	0,00	200.000,00	219.000,00	238.710,00	260.193,90	917.903,90
1 - Recursos Próprios - 0.1.00	0,00	200.000,00	219.000,00	238.710,00	260.193,90	917.903,90
Ação: 2.22 - INSTALAÇÃO E ORGANIZAÇÃO DE ARQUIVOS	0,00	10.000,00	10.950,00	11.935,50	13.009,70	45.895,20
821 - 3.3.90.30.00	0,00	1.000,00	1.095,00	1.193,55	1.300,97	4.589,52
1 - Recursos Próprios - 0.1.00	0,00	1.000,00	1.095,00	1.193,55	1.300,97	4.589,52

Despesa PPA por Classificação Funcional Programática

PPA 2014 - 2017 - Valores em R\$

	Valor global	2014	2015	2016	2017	Total
823 - 3.3.90.36.00	0,00	1.000,00	1.095,00	1.193,55	1.300,97	4.589,52
1 - Recursos Próprios - 0.1.00	0,00	1.000,00	1.095,00	1.193,55	1.300,97	4.589,52
825 - 3.3.90.39.00	0,00	5.000,00	5.475,00	5.967,75	6.504,85	22.947,60
1 - Recursos Próprios - 0.1.00	0,00	5.000,00	5.475,00	5.967,75	6.504,85	22.947,60
826 - 4.4.90.36.00	0,00	3.000,00	3.285,00	3.580,65	3.902,91	13.768,56
1 - Recursos Próprios - 0.1.00	0,00	3.000,00	3.285,00	3.580,65	3.902,91	13.768,56
Ação: 2.23 - APOIO A COMISSÕES DE LICITAÇÕES	0,00	46.000,00	50.370,00	54.903,30	59.844,60	211.117,90
827 - 3.3.90.30.00	0,00	3.000,00	3.285,00	3.580,65	3.902,91	13.768,56
1 - Recursos Próprios - 0.1.00	0,00	3.000,00	3.285,00	3.580,65	3.902,91	13.768,56
828 - 3.3.90.36.00	0,00	3.000,00	3.285,00	3.580,65	3.902,91	13.768,56
1 - Recursos Próprios - 0.1.00	0,00	3.000,00	3.285,00	3.580,65	3.902,91	13.768,56
830 - 3.3.90.39.00	0,00	40.000,00	43.800,00	47.742,00	52.038,78	183.580,78
1 - Recursos Próprios - 0.1.00	0,00	40.000,00	43.800,00	47.742,00	52.038,78	183.580,78
Ação: 2.9008 - Capacitação dos recursos humanos.	0,00	30.000,00	32.850,00	35.806,50	39.029,09	137.685,59
1138 - 3.3.90.36.00	0,00	1.000,00	1.095,00	1.193,55	1.300,97	4.589,52
1 - Recursos Próprios - 0.1.00	0,00	1.000,00	1.095,00	1.193,55	1.300,97	4.589,52
1139 - 3.3.90.39.00	0,00	29.000,00	31.755,00	34.612,95	37.728,12	133.096,07
1 - Recursos Próprios - 0.1.00	0,00	29.000,00	31.755,00	34.612,95	37.728,12	133.096,07
Ação: 2.9009 - Operação e manutenção das atividades de informática.	0,00	30.000,00	32.850,00	35.806,50	39.029,09	137.685,59
1140 - 3.3.90.30.00	0,00	1.000,00	1.095,00	1.193,55	1.300,97	4.589,52
1 - Recursos Próprios - 0.1.00	0,00	1.000,00	1.095,00	1.193,55	1.300,97	4.589,52
1141 - 3.3.90.36.00	0,00	1.000,00	1.095,00	1.193,55	1.300,97	4.589,52
1 - Recursos Próprios - 0.1.00	0,00	1.000,00	1.095,00	1.193,55	1.300,97	4.589,52
1142 - 3.3.90.39.00	0,00	28.000,00	30.660,00	33.419,40	36.427,15	128.506,55
1 - Recursos Próprios - 0.1.00	0,00	28.000,00	30.660,00	33.419,40	36.427,15	128.506,55
Ação: 2.9010 - Modernização do atendimento ao cidadão.	0,00	50.000,00	54.750,00	59.677,50	65.048,48	229.475,98
1144 - 3.1.90.13.00	0,00	2.000,00	2.190,00	2.387,10	2.601,94	9.179,04
1 - Recursos Próprios - 0.1.00	0,00	2.000,00	2.190,00	2.387,10	2.601,94	9.179,04
1143 - 3.1.90.36.00	0,00	10.000,00	10.950,00	11.935,50	13.009,70	45.895,20
1 - Recursos Próprios - 0.1.00	0,00	10.000,00	10.950,00	11.935,50	13.009,70	45.895,20
1145 - 3.1.91.13.00	0,00	1.000,00	1.095,00	1.193,55	1.300,97	4.589,52
1 - Recursos Próprios - 0.1.00	0,00	1.000,00	1.095,00	1.193,55	1.300,97	4.589,52
1146 - 4.4.90.51.00	0,00	15.000,00	16.425,00	17.903,25	19.514,54	68.842,79
1 - Recursos Próprios - 0.1.00	0,00	15.000,00	16.425,00	17.903,25	19.514,54	68.842,79
1147 - 4.4.90.52.00	0,00	22.000,00	24.090,00	26.258,10	28.621,33	100.969,43
1 - Recursos Próprios - 0.1.00	0,00	22.000,00	24.090,00	26.258,10	28.621,33	100.969,43
Ação: 2.9011 - Gerenciamento do patrimônio imobilizado e mobiliário.	0,00	50.000,00	54.750,00	59.677,50	65.048,48	229.475,98
1148 - 3.3.90.35.00	0,00	24.000,00	26.280,00	28.645,20	31.223,27	110.148,47

10

Despesa PPA por Classificação Funcional Programática

PPA 2014 - 2017 - Valores em R\$

	Valor global	2014	2015	2016	2017	Total
1 - Recursos Próprios - 0.1.00	0,00	24.000,00	26.280,00	28.645,20	31.223,27	110.148,47
1149 - 3.3.90.39.00	0,00	25.000,00	27.375,00	29.838,75	32.524,24	114.737,99
1 - Recursos Próprios - 0.1.00	0,00	25.000,00	27.375,00	29.838,75	32.524,24	114.737,99
1150 - 4.4.90.52.00	0,00	1.000,00	1.095,00	1.193,55	1.300,97	4.589,52
1 - Recursos Próprios - 0.1.00	0,00	1.000,00	1.095,00	1.193,55	1.300,97	4.589,52
Programa: 9004 - IMPLEMENTAÇÃO DE POLÍTICAS E AÇÕES QUE PROPICIEM O DESENVOLVI	0,00	70.000,00	76.650,00	83.548,50	91.067,87	321.266,37
Ação: 2.9012 - Implementar programas de capacitação e qualificação do servidor.	0,00	50.000,00	54.750,00	59.677,50	65.048,48	229.475,98
1151 - 3.3.90.36.00	0,00	1.000,00	1.095,00	1.193,55	1.300,97	4.589,52
1 - Recursos Próprios - 0.1.00	0,00	1.000,00	1.095,00	1.193,55	1.300,97	4.589,52
1152 - 3.3.90.39.00	0,00	49.000,00	53.655,00	58.483,95	63.747,51	224.886,46
1 - Recursos Próprios - 0.1.00	0,00	49.000,00	53.655,00	58.483,95	63.747,51	224.886,46
Ação: 2.9013 - Realização de convênios de cooperação técnica com órgãos estaduais e	0,00	20.000,00	21.900,00	23.871,00	26.019,39	91.790,39
1153 - 3.3.90.39.00	0,00	20.000,00	21.900,00	23.871,00	26.019,39	91.790,39
1 - Recursos Próprios - 0.1.00	0,00	20.000,00	21.900,00	23.871,00	26.019,39	91.790,39
Programa: 9005 - INCLUSÃO DIGITAL DOS SERVIDORES PÚBLICOS	0,00	150.000,00	164.250,00	179.032,50	195.145,43	688.427,93
Ação: 1.9015 - Ofertar internet gratuita a todos os servidores.	0,00	100.000,00	109.500,00	119.355,00	130.096,95	458.951,95
1156 - 4.4.90.52.00	0,00	100.000,00	109.500,00	119.355,00	130.096,95	458.951,95
1 - Recursos Próprios - 0.1.00	0,00	100.000,00	109.500,00	119.355,00	130.096,95	458.951,95
Ação: 2.9014 - Implementação de programa de qualificação dos servidores para o uso de	0,00	50.000,00	54.750,00	59.677,50	65.048,48	229.475,98
1154 - 3.3.90.36.00	0,00	1.000,00	1.095,00	1.193,55	1.300,97	4.589,52
1 - Recursos Próprios - 0.1.00	0,00	1.000,00	1.095,00	1.193,55	1.300,97	4.589,52
1155 - 3.3.90.39.00	0,00	49.000,00	53.655,00	58.483,95	63.747,51	224.886,46
1 - Recursos Próprios - 0.1.00	0,00	49.000,00	53.655,00	58.483,95	63.747,51	224.886,46
Programa: 9006 - DESENVOLVIMENTO HUMANO E ORGANIZACIONAL	0,00	30.000,00	32.850,00	35.806,50	39.029,09	137.685,59
Ação: 2.9016 - Implementar programas de qualificação continuada aos servidores	0,00	30.000,00	32.850,00	35.806,50	39.029,09	137.685,59
1157 - 3.3.90.36.00	0,00	1.000,00	1.095,00	1.193,55	1.300,97	4.589,52
1 - Recursos Próprios - 0.1.00	0,00	1.000,00	1.095,00	1.193,55	1.300,97	4.589,52
1158 - 3.3.90.39.00	0,00	29.000,00	31.755,00	34.612,95	37.728,12	133.096,07
1 - Recursos Próprios - 0.1.00	0,00	29.000,00	31.755,00	34.612,95	37.728,12	133.096,07
Unidade Orçamentária: 2006 - Secretaria de Planejamento Estratégico e Coordenação	0,00	2.777.000,00	3.040.815,00	3.314.488,35	3.612.792,35	12.745.095,70
Função: 4 - Administração	0,00	2.777.000,00	3.040.815,00	3.314.488,35	3.612.792,35	12.745.095,70
Subfunção: 122 - Administração Geral	0,00	2.777.000,00	3.040.815,00	3.314.488,35	3.612.792,35	12.745.095,70
Programa: 4010 - MODERNIZAÇÃO DA GESTÃO PÚBLICA, ORÇAMENTÁRIA E FINANCEIRA	0,00	31.000,00	33.945,00	37.000,05	40.330,07	142.275,12
Ação: 2.26 - INSTALAÇÃO E MANUTENÇÃO DE REDES FÍSICAS DE COMUNICAÇÃO	0,00	20.000,00	21.900,00	23.871,00	26.019,40	91.790,40
853 - 3.3.90.30.00	0,00	10.000,00	10.950,00	11.935,50	13.009,70	45.895,20
1 - Recursos Próprios - 0.1.00	0,00	10.000,00	10.950,00	11.935,50	13.009,70	45.895,20
855 - 3.3.90.36.00	0,00	5.000,00	5.475,00	5.967,75	6.504,85	22.947,60
1 - Recursos Próprios - 0.1.00	0,00	5.000,00	5.475,00	5.967,75	6.504,85	22.947,60

Despesa PPA por Classificação Funcional Programática

PPA 2014 - 2017 - Valores em R\$

	Valor global	2014	2015	2016	2017	Total
858 - 3.3.90.39.00	0,00	5.000,00	5.475,00	5.967,75	6.504,85	22.947,60
1 - Recursos Próprios - 0.1.00	0,00	5.000,00	5.475,00	5.967,75	6.504,85	22.947,60
Ação: 2.27 - MANUTENÇÃO DA AGÊNCIA DE REGULAÇÃO ECO-SÓCIO-ECONÔMICA	0,00	11.000,00	12.045,00	13.129,05	14.310,67	50.484,72
859 - 3.3.90.30.00	0,00	5.000,00	5.475,00	5.967,75	6.504,85	22.947,60
1 - Recursos Próprios - 0.1.00	0,00	5.000,00	5.475,00	5.967,75	6.504,85	22.947,60
861 - 3.3.90.33.00	0,00	2.000,00	2.190,00	2.387,10	2.601,94	9.179,04
1 - Recursos Próprios - 0.1.00	0,00	2.000,00	2.190,00	2.387,10	2.601,94	9.179,04
862 - 3.3.90.36.00	0,00	2.000,00	2.190,00	2.387,10	2.601,94	9.179,04
1 - Recursos Próprios - 0.1.00	0,00	2.000,00	2.190,00	2.387,10	2.601,94	9.179,04
863 - 3.3.90.39.00	0,00	2.000,00	2.190,00	2.387,10	2.601,94	9.179,04
1 - Recursos Próprios - 0.1.00	0,00	2.000,00	2.190,00	2.387,10	2.601,94	9.179,04
Programa: 9007 - APOIO GERENCIAL E TECNOLÓGICO DA SECRETARIA DE PLANEJAMENTO E	0,00	960.000,00	1.051.200,00	1.145.808,00	1.248.930,74	4.405.938,74
Ação: 1.9003 - Adequação das instalações e reequipagem.	0,00	100.000,00	109.500,00	119.355,00	130.096,95	458.951,95
1159 - 4.4.90.51.00	0,00	20.000,00	21.900,00	23.871,00	26.019,39	91.790,39
1 - Recursos Próprios - 0.1.00	0,00	20.000,00	21.900,00	23.871,00	26.019,39	91.790,39
1160 - 4.4.90.52.00	0,00	80.000,00	87.600,00	95.484,00	104.077,56	367.161,56
1 - Recursos Próprios - 0.1.00	0,00	80.000,00	87.600,00	95.484,00	104.077,56	367.161,56
Ação: 2.9017 - Manutenção da Secretaria de Planejamento Estratégico e Coordenação	0,00	780.000,00	854.100,00	930.969,00	1.014.756,23	3.579.825,23
1161 - 3.1.90.11.00	0,00	100.000,00	109.500,00	119.355,00	130.096,95	458.951,95
1 - Recursos Próprios - 0.1.00	0,00	100.000,00	109.500,00	119.355,00	130.096,95	458.951,95
1162 - 3.1.90.13.00	0,00	20.000,00	21.900,00	23.871,00	26.019,39	91.790,39
1 - Recursos Próprios - 0.1.00	0,00	20.000,00	21.900,00	23.871,00	26.019,39	91.790,39
1163 - 3.1.91.13.00	0,00	10.000,00	10.950,00	11.935,50	13.009,70	45.895,20
1 - Recursos Próprios - 0.1.00	0,00	10.000,00	10.950,00	11.935,50	13.009,70	45.895,20
1165 - 3.3.90.14.00	0,00	4.000,00	4.380,00	4.774,20	5.203,88	18.358,08
1 - Recursos Próprios - 0.1.00	0,00	4.000,00	4.380,00	4.774,20	5.203,88	18.358,08
1164 - 3.3.90.30.00	0,00	16.000,00	17.520,00	19.096,80	20.815,51	73.432,31
1 - Recursos Próprios - 0.1.00	0,00	16.000,00	17.520,00	19.096,80	20.815,51	73.432,31
1166 - 3.3.90.35.00	0,00	330.000,00	361.350,00	393.871,50	429.319,94	1.514.541,44
1 - Recursos Próprios - 0.1.00	0,00	330.000,00	361.350,00	393.871,50	429.319,94	1.514.541,44
1167 - 3.3.90.36.00	0,00	50.000,00	54.750,00	59.677,50	65.048,48	229.475,98
1 - Recursos Próprios - 0.1.00	0,00	50.000,00	54.750,00	59.677,50	65.048,48	229.475,98
1168 - 3.3.90.39.00	0,00	250.000,00	273.750,00	298.387,50	325.242,38	1.147.379,88
1 - Recursos Próprios - 0.1.00	0,00	250.000,00	273.750,00	298.387,50	325.242,38	1.147.379,88
Ação: 2.9018 - Capacitação de recursos humanos.	0,00	30.000,00	32.850,00	35.806,50	39.029,09	137.685,59
1169 - 3.3.90.36.00	0,00	1.000,00	1.095,00	1.193,55	1.300,97	4.589,52
1 - Recursos Próprios - 0.1.00	0,00	1.000,00	1.095,00	1.193,55	1.300,97	4.589,52
1170 - 3.3.90.39.00	0,00	29.000,00	31.755,00	34.612,95	37.728,12	133.096,07

Despesa PPA por Classificação Funcional Programática

PPA 2014 - 2017 - Valores em R\$

		Valor global	2014	2015	2016	2017	Total
	1 - Recursos Próprios - 0.1.00	0,00	29.000,00	31.755,00	34.612,95	37.728,12	133.096,07
Ação:	2.9019 - Operação e manutenção das atividades de Informática.	0,00	50.000,00	54.750,00	59.677,50	65.048,47	229.475,97
	1171 - 3.3.90.30.00	0,00	15.000,00	16.425,00	17.903,25	19.514,54	68.842,79
	1 - Recursos Próprios - 0.1.00	0,00	15.000,00	16.425,00	17.903,25	19.514,54	68.842,79
	1172 - 3.3.90.36.00	0,00	5.000,00	5.475,00	5.967,75	6.504,85	22.947,60
	1 - Recursos Próprios - 0.1.00	0,00	5.000,00	5.475,00	5.967,75	6.504,85	22.947,60
	1173 - 3.3.90.39.00	0,00	30.000,00	32.850,00	35.806,50	39.029,08	137.685,58
	1 - Recursos Próprios - 0.1.00	0,00	30.000,00	32.850,00	35.806,50	39.029,08	137.685,58
Programa:	9008 - MODERNIZAÇÃO DA GESTÃO PÚBLICA, ORÇAMENTÁRIA E FINANCEIRA	0,00	786.000,00	860.670,00	938.130,30	1.022.562,02	3.607.362,32
Ação:	1.9004 - Modernização da infraestrutura e da gestão através da aquisição de	0,00	151.000,00	165.345,00	180.226,05	196.446,40	693.017,45
	1177 - 3.3.90.36.00	0,00	1.000,00	1.095,00	1.193,55	1.300,97	4.589,52
	1 - Recursos Próprios - 0.1.00	0,00	1.000,00	1.095,00	1.193,55	1.300,97	4.589,52
	1178 - 3.3.90.39.00	0,00	50.000,00	54.750,00	59.677,50	65.048,48	229.475,98
	1 - Recursos Próprios - 0.1.00	0,00	50.000,00	54.750,00	59.677,50	65.048,48	229.475,98
	1179 - 4.4.90.52.00	0,00	100.000,00	109.500,00	119.355,00	130.096,95	458.951,95
	1 - Recursos Próprios - 0.1.00	0,00	100.000,00	109.500,00	119.355,00	130.096,95	458.951,95
Ação:	2.9020 - Contratação de consultoria para estudo e pesquisas para ampliação da	0,00	100.000,00	109.500,00	119.355,00	130.096,95	458.951,95
	1174 - 3.3.90.35.00	0,00	100.000,00	109.500,00	119.355,00	130.096,95	458.951,95
	1 - Recursos Próprios - 0.1.00	0,00	100.000,00	109.500,00	119.355,00	130.096,95	458.951,95
Ação:	2.9021 - Implementação de programa de execução de parcerias público-privada no	0,00	10.000,00	10.950,00	11.935,50	13.009,70	45.895,20
	1175 - 3.3.90.39.00	0,00	10.000,00	10.950,00	11.935,50	13.009,70	45.895,20
	1 - Recursos Próprios - 0.1.00	0,00	10.000,00	10.950,00	11.935,50	13.009,70	45.895,20
Ação:	2.9022 - Implementação de programa de instalação de Organizações Sociais (OS)	0,00	10.000,00	10.950,00	11.935,50	13.009,70	45.895,20
	1176 - 3.3.90.39.00	0,00	10.000,00	10.950,00	11.935,50	13.009,70	45.895,20
	1 - Recursos Próprios - 0.1.00	0,00	10.000,00	10.950,00	11.935,50	13.009,70	45.895,20
Ação:	2.9023 - Modernização organizacional do município através da contratação de	0,00	30.000,00	32.850,00	35.806,50	39.029,08	137.685,58
	1180 - 3.3.90.35.00	0,00	30.000,00	32.850,00	35.806,50	39.029,08	137.685,58
	1 - Recursos Próprios - 0.1.00	0,00	30.000,00	32.850,00	35.806,50	39.029,08	137.685,58
Ação:	2.9024 - Implantação de Mecanismos de controle de execução orçamentária através	0,00	30.000,00	32.850,00	35.806,50	39.029,08	137.685,58
	1181 - 3.3.90.39.00	0,00	30.000,00	32.850,00	35.806,50	39.029,08	137.685,58
	1 - Recursos Próprios - 0.1.00	0,00	30.000,00	32.850,00	35.806,50	39.029,08	137.685,58
Ação:	2.9025 - Criação de um núcleo para formulação, implantação, coordenação e	0,00	455.000,00	498.225,00	543.065,25	591.941,11	2.088.231,36
	1182 - 3.1.90.04.00	0,00	320.000,00	350.400,00	381.936,00	416.310,24	1.468.646,24
	1 - Recursos Próprios - 0.1.00	0,00	320.000,00	350.400,00	381.936,00	416.310,24	1.468.646,24
	1183 - 3.1.90.11.00	0,00	15.000,00	16.425,00	17.903,25	19.514,54	68.842,79
	1 - Recursos Próprios - 0.1.00	0,00	15.000,00	16.425,00	17.903,25	19.514,54	68.842,79
	1184 - 3.1.90.13.00	0,00	40.000,00	43.800,00	47.742,00	52.038,78	183.580,78
	1 - Recursos Próprios - 0.1.00	0,00	40.000,00	43.800,00	47.742,00	52.038,78	183.580,78

Despesa PPA por Classificação Funcional Programática

PPA 2014 - 2017 - Valores em R\$

	Valor global	2014	2015	2016	2017	Total
1185 - 3.1.91.13.00	0,00	20.000,00	21.900,00	23.871,00	26.019,39	91.790,39
1 - Recursos Próprios - 0.1.00	0,00	20.000,00	21.900,00	23.871,00	26.019,39	91.790,39
1186 - 3.3.90.39.00	0,00	30.000,00	32.850,00	35.806,50	39.029,08	137.685,58
1 - Recursos Próprios - 0.1.00	0,00	30.000,00	32.850,00	35.806,50	39.029,08	137.685,58
1187 - 4.4.90.52.00	0,00	30.000,00	32.850,00	35.806,50	39.029,08	137.685,58
1 - Recursos Próprios - 0.1.00	0,00	30.000,00	32.850,00	35.806,50	39.029,08	137.685,58
Programa: 9009 - DISPONIBILIZAÇÃO DAS INFORMAÇÕES MUNICIPAIS QUE PROMOVAM A TR	0,00	80.000,00	87.600,00	95.484,00	104.077,57	367.161,57
Ação: 2.9026 - Disponibilização das informações da gestão municipal de forma ampla e	0,00	80.000,00	87.600,00	95.484,00	104.077,57	367.161,57
1188 - 3.3.90.36.00	0,00	1.000,00	1.095,00	1.193,55	1.300,97	4.589,52
1 - Recursos Próprios - 0.1.00	0,00	1.000,00	1.095,00	1.193,55	1.300,97	4.589,52
1189 - 3.3.90.39.00	0,00	69.000,00	75.555,00	82.354,95	89.766,90	316.676,85
1 - Recursos Próprios - 0.1.00	0,00	69.000,00	75.555,00	82.354,95	89.766,90	316.676,85
1190 - 4.4.90.52.00	0,00	10.000,00	10.950,00	11.935,50	13.009,70	45.895,20
1 - Recursos Próprios - 0.1.00	0,00	10.000,00	10.950,00	11.935,50	13.009,70	45.895,20
Programa: 9010 - PROGRAMA DE ATENDIMENTO AO CIDADÃO	0,00	180.000,00	197.100,00	214.839,00	234.174,51	826.113,51
Ação: 2.9027 - Implementação do sistema informatizado de ouvidoria,	0,00	180.000,00	197.100,00	214.839,00	234.174,51	826.113,51
1191 - 3.3.90.36.00	0,00	1.000,00	1.095,00	1.193,55	1.300,97	4.589,52
1 - Recursos Próprios - 0.1.00	0,00	1.000,00	1.095,00	1.193,55	1.300,97	4.589,52
1192 - 3.3.90.39.00	0,00	160.000,00	175.200,00	190.968,00	208.155,12	734.323,12
1 - Recursos Próprios - 0.1.00	0,00	160.000,00	175.200,00	190.968,00	208.155,12	734.323,12
1193 - 4.4.90.52.00	0,00	19.000,00	20.805,00	22.677,45	24.718,42	87.200,87
1 - Recursos Próprios - 0.1.00	0,00	19.000,00	20.805,00	22.677,45	24.718,42	87.200,87
Programa: 9011 - CONSTRUÇÃO DE UMA GESTÃO DEMOCRÁTICA E PARTICIPATIVA	0,00	500.000,00	547.500,00	596.775,00	650.484,76	2.294.759,76
Ação: 2.9028 - Implantação do Gabinete Digital afim de implementar programa que	0,00	500.000,00	547.500,00	596.775,00	650.484,76	2.294.759,76
1194 - 3.3.90.36.00	0,00	1.000,00	1.095,00	1.193,55	1.300,97	4.589,52
1 - Recursos Próprios - 0.1.00	0,00	1.000,00	1.095,00	1.193,55	1.300,97	4.589,52
1195 - 3.3.90.39.00	0,00	450.000,00	492.750,00	537.097,50	585.436,28	2.065.283,78
1 - Recursos Próprios - 0.1.00	0,00	450.000,00	492.750,00	537.097,50	585.436,28	2.065.283,78
1196 - 4.4.90.52.00	0,00	49.000,00	53.655,00	58.483,95	63.747,51	224.886,46
1 - Recursos Próprios - 0.1.00	0,00	49.000,00	53.655,00	58.483,95	63.747,51	224.886,46
Programa: 9012 - IMPLEMENTAÇÃO DA MELHORIA DA QUALIDADE DA GESTÃO E DO PLANEJA	0,00	160.000,00	175.200,00	190.968,00	208.155,12	734.323,12
Ação: 2.9029 - Contratação de consultorias técnicas, inclusive locação de software para	0,00	80.000,00	87.600,00	95.484,00	104.077,56	367.161,56
1197 - 3.3.90.35.00	0,00	70.000,00	76.650,00	83.548,50	91.067,86	321.266,36
1 - Recursos Próprios - 0.1.00	0,00	70.000,00	76.650,00	83.548,50	91.067,86	321.266,36
1198 - 3.3.90.39.00	0,00	10.000,00	10.950,00	11.935,50	13.009,70	45.895,20
1 - Recursos Próprios - 0.1.00	0,00	10.000,00	10.950,00	11.935,50	13.009,70	45.895,20
Ação: 2.9030 - Contratação de consultorias técnicas para aperfeiçoamento do processo de	0,00	80.000,00	87.600,00	95.484,00	104.077,56	367.161,56
1199 - 3.3.90.35.00	0,00	59.000,00	64.605,00	70.419,45	76.757,20	270.781,65

Despesa PPA por Classificação Funcional Programática

PPA 2014 - 2017 - Valores em R\$

	Valor global	2014	2015	2016	2017	Total
1 - Recursos Próprios - 0.1.00	0,00	59.000,00	64.605,00	70.419,45	76.757,20	270.781,65
1200 - 3.3.90.36.00	0,00	20.000,00	21.900,00	23.871,00	26.019,39	91.790,39
1 - Recursos Próprios - 0.1.00	0,00	20.000,00	21.900,00	23.871,00	26.019,39	91.790,39
1201 - 3.3.90.39.00	0,00	1.000,00	1.095,00	1.193,55	1.300,97	4.589,52
1 - Recursos Próprios - 0.1.00	0,00	1.000,00	1.095,00	1.193,55	1.300,97	4.589,52
Programa: 9013 - AGÊNCIA REGULADORA ECO- SÓCIO-ECONÔMICA	0,00	80.000,00	87.600,00	95.484,00	104.077,56	367.161,56
Ação: 2.9031 - Implantação da Agência de Regulação Eco-Sócio-Econômica.	0,00	80.000,00	87.600,00	95.484,00	104.077,56	367.161,56
1202 - 3.3.90.39.00	0,00	60.000,00	65.700,00	71.613,00	78.058,17	275.371,17
1 - Recursos Próprios - 0.1.00	0,00	60.000,00	65.700,00	71.613,00	78.058,17	275.371,17
1203 - 4.4.90.52.00	0,00	20.000,00	21.900,00	23.871,00	26.019,39	91.790,39
1 - Recursos Próprios - 0.1.00	0,00	20.000,00	21.900,00	23.871,00	26.019,39	91.790,39
Unidade Orçamentária: 2007 - Secretaria de Arrecadação e Finanças	0,00	15.788.366,50	18.861.776,32	20.559.336,18	22.409.676,47	77.619.155,47
Função: 4 - Administração	0,00	11.418.313,01	12.503.052,75	13.628.327,49	14.854.877,00	52.404.570,25
Subfunção: 122 - Administração Geral	0,00	5.954.700,00	6.520.396,50	7.107.232,18	7.746.883,10	27.329.211,78
Programa: 9014 - APOIO GERENCIAL E TECNOLÓGICO AS AÇÕES DA SECRETARIA DE ARRECA	0,00	5.584.700,00	6.115.246,50	6.665.618,68	7.265.524,38	25.631.089,56
Ação: 1.9005 - Adequação das instalações e reequipagem.	0,00	235.000,00	257.325,00	280.484,25	305.727,83	1.078.537,08
1204 - 4.4.90.51.00	0,00	85.000,00	93.075,00	101.451,75	110.582,41	390.109,16
1 - Recursos Próprios - 0.1.00	0,00	85.000,00	93.075,00	101.451,75	110.582,41	390.109,16
1205 - 4.4.90.52.00	0,00	150.000,00	164.250,00	179.032,50	195.145,42	688.427,92
1 - Recursos Próprios - 0.1.00	0,00	150.000,00	164.250,00	179.032,50	195.145,42	688.427,92
Ação: 2.9032 - Manutenção das atividades da Secretaria de Arrecadação e Finanças.	0,00	5.249.700,00	5.748.421,50	6.265.779,43	6.829.699,60	24.093.600,53
1206 - 3.1.90.05.00	0,00	5.000,00	5.475,00	5.967,75	6.504,85	22.947,60
1 - Recursos Próprios - 0.1.00	0,00	5.000,00	5.475,00	5.967,75	6.504,85	22.947,60
1207 - 3.1.90.11.00	0,00	1.500.000,00	1.642.500,00	1.790.325,00	1.951.454,25	6.884.279,25
1 - Recursos Próprios - 0.1.00	0,00	1.500.000,00	1.642.500,00	1.790.325,00	1.951.454,25	6.884.279,25
1208 - 3.1.90.13.00	0,00	60.000,00	65.700,00	71.613,00	78.058,17	275.371,17
1 - Recursos Próprios - 0.1.00	0,00	60.000,00	65.700,00	71.613,00	78.058,17	275.371,17
1209 - 3.1.90.16.00	0,00	10.000,00	10.950,00	11.935,50	13.009,70	45.895,20
1 - Recursos Próprios - 0.1.00	0,00	10.000,00	10.950,00	11.935,50	13.009,70	45.895,20
1211 - 3.1.90.92.00	0,00	90.000,00	98.550,00	107.419,50	117.087,26	413.056,76
1 - Recursos Próprios - 0.1.00	0,00	90.000,00	98.550,00	107.419,50	117.087,26	413.056,76
1210 - 3.1.91.13.00	0,00	1.666.700,00	1.825.036,50	1.989.289,78	2.168.325,86	7.649.352,14
1 - Recursos Próprios - 0.1.00	0,00	1.666.700,00	1.825.036,50	1.989.289,78	2.168.325,86	7.649.352,14
1212 - 3.2.90.21.00	0,00	50.000,00	54.750,00	59.677,50	65.048,48	229.475,98
1 - Recursos Próprios - 0.1.00	0,00	50.000,00	54.750,00	59.677,50	65.048,48	229.475,98
1214 - 3.3.90.14.00	0,00	5.000,00	5.475,00	5.967,75	6.504,85	22.947,60
1 - Recursos Próprios - 0.1.00	0,00	5.000,00	5.475,00	5.967,75	6.504,85	22.947,60
1213 - 3.3.90.30.00	0,00	60.000,00	65.700,00	71.613,00	78.058,17	275.371,17

Despesa PPA por Classificação Funcional Programática

PPA 2014 - 2017 - Valores em R\$

	Valor global	2014	2015	2016	2017	Total
1 - Recursos Próprios - 0.1.00	0,00	60.000,00	65.700,00	71.613,00	78.058,17	275.371,17
1215 - 3.3.90.33.00	0,00	3.000,00	3.285,00	3.580,65	3.902,91	13.768,56
1 - Recursos Próprios - 0.1.00	0,00	3.000,00	3.285,00	3.580,65	3.902,91	13.768,56
1216 - 3.3.90.35.00	0,00	200.000,00	219.000,00	238.710,00	260.193,90	917.903,90
1 - Recursos Próprios - 0.1.00	0,00	200.000,00	219.000,00	238.710,00	260.193,90	917.903,90
1217 - 3.3.90.36.00	0,00	300.000,00	328.500,00	358.065,00	390.290,85	1.376.855,85
1 - Recursos Próprios - 0.1.00	0,00	300.000,00	328.500,00	358.065,00	390.290,85	1.376.855,85
1220 - 3.3.90.39.00	0,00	1.200.000,00	1.314.000,00	1.432.260,00	1.561.163,40	5.507.423,40
1 - Recursos Próprios - 0.1.00	0,00	1.200.000,00	1.314.000,00	1.432.260,00	1.561.163,40	5.507.423,40
1218 - 3.3.90.92.00	0,00	50.000,00	54.750,00	59.677,50	65.048,48	229.475,98
1 - Recursos Próprios - 0.1.00	0,00	50.000,00	54.750,00	59.677,50	65.048,48	229.475,98
1219 - 3.3.90.93.00	0,00	30.000,00	32.850,00	35.806,50	39.029,08	137.685,58
1 - Recursos Próprios - 0.1.00	0,00	30.000,00	32.850,00	35.806,50	39.029,08	137.685,58
1221 - 4.4.90.52.00	0,00	20.000,00	21.900,00	23.871,00	26.019,39	91.790,39
1 - Recursos Próprios - 0.1.00	0,00	20.000,00	21.900,00	23.871,00	26.019,39	91.790,39
Ação: 2.9033 - Capacitação de recursos humanos.	0,00	50.000,00	54.750,00	59.677,50	65.048,48	229.475,98
1222 - 3.3.90.36.00	0,00	5.000,00	5.475,00	5.967,75	6.504,85	22.947,60
1 - Recursos Próprios - 0.1.00	0,00	5.000,00	5.475,00	5.967,75	6.504,85	22.947,60
1223 - 3.3.90.39.00	0,00	45.000,00	49.275,00	53.709,75	58.543,63	206.528,38
1 - Recursos Próprios - 0.1.00	0,00	45.000,00	49.275,00	53.709,75	58.543,63	206.528,38
Ação: 2.9034 - Operação e manutenção das atividades de Informática.	0,00	50.000,00	54.750,00	59.677,50	65.048,47	229.475,97
1224 - 3.3.90.30.00	0,00	15.000,00	16.425,00	17.903,25	19.514,54	68.842,79
1 - Recursos Próprios - 0.1.00	0,00	15.000,00	16.425,00	17.903,25	19.514,54	68.842,79
1225 - 3.3.90.36.00	0,00	1.000,00	1.095,00	1.193,55	1.300,97	4.589,52
1 - Recursos Próprios - 0.1.00	0,00	1.000,00	1.095,00	1.193,55	1.300,97	4.589,52
1226 - 3.3.90.39.00	0,00	34.000,00	37.230,00	40.580,70	44.232,96	156.043,66
1 - Recursos Próprios - 0.1.00	0,00	34.000,00	37.230,00	40.580,70	44.232,96	156.043,66
Programa: 9015 - APERFEIÇOAMENTO DA GESTÃO FINANCEIRA E CONTÁBIL DO MUNICÍPIO	0,00	370.000,00	405.150,00	441.613,50	481.358,72	1.698.122,22
Ação: 2.9035 - Contratação de consultorias técnicas e jurídicas para revisão das leis	0,00	10.000,00	10.950,00	11.935,50	13.009,70	45.895,20
1227 - 3.3.90.35.00	0,00	10.000,00	10.950,00	11.935,50	13.009,70	45.895,20
1 - Recursos Próprios - 0.1.00	0,00	10.000,00	10.950,00	11.935,50	13.009,70	45.895,20
Ação: 2.9036 - Implementação de programas e mecanismos de comunicação com o	0,00	30.000,00	32.850,00	35.806,50	39.029,08	137.685,58
1228 - 3.3.90.39.00	0,00	30.000,00	32.850,00	35.806,50	39.029,08	137.685,58
1 - Recursos Próprios - 0.1.00	0,00	30.000,00	32.850,00	35.806,50	39.029,08	137.685,58
Ação: 2.9037 - Contratação de consultorias técnicas, inclusive com Instalação de aplicativo	0,00	60.000,00	65.700,00	71.613,00	78.058,17	275.371,17
1229 - 3.3.90.39.00	0,00	60.000,00	65.700,00	71.613,00	78.058,17	275.371,17
1 - Recursos Próprios - 0.1.00	0,00	60.000,00	65.700,00	71.613,00	78.058,17	275.371,17
Ação: 2.9038 - Aquisição e manutenção de software para melhoria do controle	0,00	20.000,00	21.900,00	23.871,00	26.019,39	91.790,39

Prefeitura Municipal de Goiana CNPJ: 14.517.666/0001-26		Usuário: Eber Wesley Chave de autenticação: 2396-3577-010	Página 22 / 96
Despesa PPA por Classificação Funcional Programática			

		PPA 2014 - 2017 - Valores em R\$					
		Valor global	2014	2015	2016	2017	Total
1230 - 3.3.90.39.00		0,00	20.000,00	21.900,00	23.871,00	26.019,39	91.790,39
1 - Recursos Próprios - 0.1.00		0,00	20.000,00	21.900,00	23.871,00	26.019,39	91.790,39
Ação:	2.9039 - Pagamento de despesas de exercícios anteriores.	0,00	250.000,00	273.750,00	298.387,50	325.242,38	1.147.379,88
1231 - 3.1.90.92.00		0,00	200.000,00	219.000,00	238.710,00	260.193,90	917.903,90
1 - Recursos Próprios - 0.1.00		0,00	200.000,00	219.000,00	238.710,00	260.193,90	917.903,90
1232 - 3.3.90.92.00		0,00	50.000,00	54.750,00	59.677,50	65.048,48	229.475,98
1 - Recursos Próprios - 0.1.00		0,00	50.000,00	54.750,00	59.677,50	65.048,48	229.475,98
Subfunção:	123 - Administração Financeira	0,00	5.463.613,01	5.982.656,25	6.521.095,31	7.107.993,90	25.075.358,47
Programa:	4011 - APERFEIÇOAMENTO DA GESTÃO FINANCEIRA E CONTÁBIL DO MUNICÍPIO	0,00	5.463.613,01	5.982.656,25	6.521.095,31	7.107.993,90	25.075.358,47
Ação:	0.1 - AMORTIZAÇÃO DA DÍVIDA JUNTO A CONCESSONÁRIAS DE SERVIÇOS	0,00	1.200.000,00	1.314.000,00	1.432.260,00	1.561.163,40	5.507.423,40
895 - 4.6.90.71.00		0,00	1.200.000,00	1.314.000,00	1.432.260,00	1.561.163,40	5.507.423,40
1 - Recursos Próprios - 0.1.00		0,00	1.200.000,00	1.314.000,00	1.432.260,00	1.561.163,40	5.507.423,40
Ação:	0.2 - AMORTIZAÇÃO DE DÍVIDA JUNTO AO INSS	0,00	1.000.000,00	1.095.000,00	1.193.550,00	1.300.969,50	4.589.519,50
896 - 4.6.90.71.00		0,00	1.000.000,00	1.095.000,00	1.193.550,00	1.300.969,50	4.589.519,50
1 - Recursos Próprios - 0.1.00		0,00	1.000.000,00	1.095.000,00	1.193.550,00	1.300.969,50	4.589.519,50
Ação:	0.3 - AMORTIZAÇÃO DE DÍVIDA JUNTO AO RPPS	0,00	900.000,00	985.500,00	1.074.195,00	1.170.872,55	4.130.567,55
897 - 4.6.91.71.00		0,00	900.000,00	985.500,00	1.074.195,00	1.170.872,55	4.130.567,55
1 - Recursos Próprios - 0.1.00		0,00	900.000,00	985.500,00	1.074.195,00	1.170.872,55	4.130.567,55
Ação:	0.4 - AMORTIZAÇÃO DE PRECATÓRIOS JUDICIAIS	0,00	1.000.000,00	1.095.000,00	1.193.550,00	1.300.969,50	4.589.519,50
898 - 3.3.90.91.00		0,00	1.000.000,00	1.095.000,00	1.193.550,00	1.300.969,50	4.589.519,50
1 - Recursos Próprios - 0.1.00		0,00	1.000.000,00	1.095.000,00	1.193.550,00	1.300.969,50	4.589.519,50
Ação:	0.5 - AMORTIZAÇÃO DE OUTRAS DÍVIDAS ASSUMIDAS	0,00	150.000,00	164.250,00	179.032,50	195.145,42	688.427,92
899 - 4.6.90.71.00		0,00	150.000,00	164.250,00	179.032,50	195.145,42	688.427,92
1 - Recursos Próprios - 0.1.00		0,00	150.000,00	164.250,00	179.032,50	195.145,42	688.427,92
Ação:	1.5 - REESTRUTURAÇÃO E MODERNIZAÇÃO DAS AÇÕES ADMINISTRATIVAS E	0,00	200.000,00	219.000,00	238.710,00	260.193,92	917.903,92
870 - 3.3.90.35.00		0,00	50.000,00	54.750,00	59.677,50	65.048,48	229.475,98
1 - Recursos Próprios - 0.1.00		0,00	50.000,00	54.750,00	59.677,50	65.048,48	229.475,98
872 - 3.3.90.39.00		0,00	50.000,00	54.750,00	59.677,50	65.048,48	229.475,98
1 - Recursos Próprios - 0.1.00		0,00	50.000,00	54.750,00	59.677,50	65.048,48	229.475,98
874 - 4.4.90.51.00		0,00	50.000,00	54.750,00	59.677,50	65.048,48	229.475,98
1 - Recursos Próprios - 0.1.00		0,00	50.000,00	54.750,00	59.677,50	65.048,48	229.475,98
875 - 4.4.90.52.00		0,00	50.000,00	54.750,00	59.677,50	65.048,48	229.475,98
1 - Recursos Próprios - 0.1.00		0,00	50.000,00	54.750,00	59.677,50	65.048,48	229.475,98
Ação:	2.29 - CONTRIBUIÇÃO AO PASEP	0,00	1.013.613,01	1.109.906,25	1.209.797,81	1.318.679,61	4.651.996,68
894 - 3.3.90.47.00		0,00	1.013.613,01	1.109.906,25	1.209.797,81	1.318.679,61	4.651.996,68
1 - Recursos Próprios - 0.1.00		0,00	1.013.613,01	1.109.906,25	1.209.797,81	1.318.679,61	4.651.996,68
Função:	99 - Reserva de Contingência	0,00	4.370.053,49	6.358.723,57	6.931.008,69	7.554.799,47	25.214.585,22
Subfunção:	999 - Reserva de Contingência	0,00	4.370.053,49	6.358.723,57	6.931.008,69	7.554.799,47	25.214.585,22

Despesa PPA por Classificação Funcional Programática

		PPA 2014 - 2017 - Valores em R\$					
		Valor global	2014	2015	2016	2017	Total
Programa:	9999 - RESERVA DE CONTIGÊNCIA	0,00	4.370.053,49	6.358.723,57	6.931.008,69	7.554.799,47	25.214.585,22
Ação:	0.999 - RESERVA DE CONTIGÊNCIA	0,00	4.370.053,49	6.358.723,57	6.931.008,69	7.554.799,47	25.214.585,22
	900 - 9.9.99.99.00	0,00	4.370.053,49	6.358.723,57	6.931.008,69	7.554.799,47	25.214.585,22
	1 - Recursos Próprios - 0.1.00	0,00	4.370.053,49	6.358.723,57	6.931.008,69	7.554.799,47	25.214.585,22
Unidade Orçamentária:	2008 - Secretaria de Educação e Inovação	0,00	27.156.223,50	29.736.064,73	32.412.310,58	35.329.418,29	124.634.017,10
Função:	12 - Educação	0,00	27.156.223,50	29.736.064,73	32.412.310,58	35.329.418,29	124.634.017,10
Subfunção:	306 - Alimentação e Nutrição	0,00	1.908.000,00	2.089.260,00	2.277.293,40	2.482.249,81	8.756.803,21
Programa:	1202 - MELHORIA E AMPLIAÇÃO DAS AÇÕES DE SEGURANÇA ALIMENTAR NAS ESC	0,00	1.908.000,00	2.089.260,00	2.277.293,40	2.482.249,81	8.756.803,21
Ação:	2.221 - ALIMENTAÇÃO ESCOLAR SAUDÁVEL NAS CRECHES	0,00	174.000,00	190.530,00	207.677,70	226.368,68	798.576,38
	525 - 3.3.90.30.00	0,00	174.000,00	190.530,00	207.677,70	226.368,68	798.576,38
	1 - Recursos Próprios - 0.1.00	0,00	58.000,00	63.510,00	69.225,90	75.456,23	266.192,13
	12 - PNAE - 0.1.60	0,00	116.000,00	127.020,00	138.451,80	150.912,45	532.384,25
Ação:	2.222 - ALIMENTAÇÃO ESCOLAR SAUDÁVEL NA PRÉ ESCOLA	0,00	200.000,00	219.000,00	238.710,00	260.193,90	917.903,90
	526 - 3.3.90.30.00	0,00	200.000,00	219.000,00	238.710,00	260.193,90	917.903,90
	1 - Recursos Próprios - 0.1.00	0,00	67.000,00	73.365,00	79.967,85	87.164,96	307.497,81
	12 - PNAE - 0.1.60	0,00	133.000,00	145.635,00	158.742,15	173.028,94	610.406,09
Ação:	2.223 - ALIMENTAÇÃO SAUDÁVEL NO ENSINO FUNDAMENTAL	0,00	704.000,00	770.880,00	840.259,20	915.882,53	3.231.021,73
	527 - 3.3.90.30.00	0,00	704.000,00	770.880,00	840.259,20	915.882,53	3.231.021,73
	1 - Recursos Próprios - 0.1.00	0,00	235.000,00	257.325,00	280.484,25	305.727,83	1.078.537,08
	12 - PNAE - 0.1.60	0,00	469.000,00	513.555,00	559.774,95	610.154,70	2.152.484,65
Ação:	2.224 - ALIMENTAÇÃO SAUDÁVEL NA EDUCAÇÃO DE JOVENS, ADULTOS E IDOSOS	0,00	125.000,00	136.875,00	149.193,75	162.621,19	573.689,94
	528 - 3.3.90.30.00	0,00	125.000,00	136.875,00	149.193,75	162.621,19	573.689,94
	1 - Recursos Próprios - 0.1.00	0,00	42.000,00	45.990,00	50.129,10	54.640,72	192.759,82
	12 - PNAE - 0.1.60	0,00	83.000,00	90.885,00	99.064,65	107.980,47	380.930,12
Ação:	2.225 - ALIMENTAÇÃO SAUDÁVEL NA EDUCAÇÃO ESPECIAL	0,00	21.000,00	22.995,00	25.064,55	27.320,36	96.379,91
	529 - 3.3.90.30.00	0,00	21.000,00	22.995,00	25.064,55	27.320,36	96.379,91
	1 - Recursos Próprios - 0.1.00	0,00	7.000,00	7.665,00	8.354,85	9.106,79	32.126,64
	12 - PNAE - 0.1.60	0,00	14.000,00	15.330,00	16.709,70	18.213,57	64.253,27
Ação:	2.226 - ALIMENTAÇÃO SAUDÁVEL NA ESCOLA DOS QUIMLOBOLAS	0,00	132.000,00	144.540,00	157.548,60	171.727,98	605.816,58
	530 - 3.3.90.30.00	0,00	132.000,00	144.540,00	157.548,60	171.727,98	605.816,58
	1 - Recursos Próprios - 0.1.00	0,00	45.000,00	49.275,00	53.709,75	58.543,63	206.528,38
	12 - PNAE - 0.1.60	0,00	87.000,00	95.265,00	103.838,85	113.184,35	399.288,20
Ação:	2.227 - ALIMENTAÇÃO SAUDÁVEL NO PROGRAMA MAIS EDUCAÇÃO	0,00	552.000,00	604.440,00	658.839,60	718.135,17	2.533.414,77
	531 - 3.3.90.30.00	0,00	552.000,00	604.440,00	658.839,60	718.135,17	2.533.414,77
	1 - Recursos Próprios - 0.1.00	0,00	184.000,00	201.480,00	219.613,20	239.378,39	844.471,59
	12 - PNAE - 0.1.60	0,00	368.000,00	402.960,00	439.226,40	478.756,78	1.688.943,18
Subfunção:	361 - Ensino Fundamental	0,00	21.003.223,50	22.998.529,73	25.068.397,43	27.324.553,21	96.394.703,87
Programa:	1201 - MELHORIA DA GESTÃO ADMINISTRATIVA DA EDUCAÇÃO MUNICIPAL	0,00	6.365.223,50	6.969.919,73	7.597.212,53	8.280.961,67	29.213.317,43

Despesa PPA por Classificação Funcional Programática

		PPA 2014 - 2017 - Valores em R\$					
		Valor global	2014	2015	2016	2017	Total
Ação:	1.3 - DESAPROPRIAÇÃO E AQUISIÇÃO DE IMÓVEIS	0,00	50.000,00	54.750,00	59.677,53	65.048,51	229.476,04
	748 - 4.4.90.61.00	0,00	50.000,00	54.750,00	59.677,53	65.048,51	229.476,04
	2 - Impostos e Transferências MDE - 0.1.01	0,00	50.000,00	54.750,00	59.677,53	65.048,51	229.476,04
Ação:	1.6 - CONSTRUÇÃO E MELHORIAS DE UNIDADES DE ADMINISTRAÇÃO E ENSINO	0,00	429.223,50	469.999,73	512.299,70	558.406,67	1.969.929,60
	749 - 4.4.90.51.00	0,00	429.223,50	469.999,73	512.299,70	558.406,67	1.969.929,60
	2 - Impostos e Transferências MDE - 0.1.01	0,00	429.223,50	469.999,73	512.299,70	558.406,67	1.969.929,60
Ação:	2.32 - APOIO AO CONSELHO DO FUNDEB	0,00	15.000,00	16.425,00	17.903,25	19.514,55	68.842,80
	750 - 3.3.90.30.00	0,00	5.000,00	5.475,00	5.967,75	6.504,85	22.947,60
	2 - Impostos e Transferências MDE - 0.1.01	0,00	5.000,00	5.475,00	5.967,75	6.504,85	22.947,60
	751 - 3.3.90.36.00	0,00	5.000,00	5.475,00	5.967,75	6.504,85	22.947,60
	2 - Impostos e Transferências MDE - 0.1.01	0,00	5.000,00	5.475,00	5.967,75	6.504,85	22.947,60
	752 - 3.3.90.39.00	0,00	5.000,00	5.475,00	5.967,75	6.504,85	22.947,60
	2 - Impostos e Transferências MDE - 0.1.01	0,00	5.000,00	5.475,00	5.967,75	6.504,85	22.947,60
Ação:	2.36 - TREINAMENTO E CAPACITAÇÃO DE DOCENTES	0,00	80.000,00	87.600,00	95.484,00	104.077,56	367.161,56
	753 - 3.3.90.39.00	0,00	80.000,00	87.600,00	95.484,00	104.077,56	367.161,56
	2 - Impostos e Transferências MDE - 0.1.01	0,00	80.000,00	87.600,00	95.484,00	104.077,56	367.161,56
Ação:	2.211 - MANUTENÇÃO DA SECRETARIA MUNICIPAL DE EDUCAÇÃO E INOVAÇÃO	0,00	770.000,00	843.150,00	919.033,50	1.001.746,53	3.533.930,03
	505 - 3.3.90.14.00	0,00	22.000,00	24.090,00	26.258,10	28.621,33	100.969,43
	2 - Impostos e Transferências MDE - 0.1.01	0,00	22.000,00	24.090,00	26.258,10	28.621,33	100.969,43
	506 - 3.3.90.30.00	0,00	107.000,00	117.165,00	127.709,85	139.203,74	491.078,59
	2 - Impostos e Transferências MDE - 0.1.01	0,00	107.000,00	117.165,00	127.709,85	139.203,74	491.078,59
	507 - 3.3.90.33.00	0,00	6.000,00	6.570,00	7.161,30	7.805,82	27.537,12
	2 - Impostos e Transferências MDE - 0.1.01	0,00	6.000,00	6.570,00	7.161,30	7.805,82	27.537,12
	508 - 3.3.90.36.00	0,00	64.000,00	70.080,00	76.387,20	83.262,05	293.729,25
	2 - Impostos e Transferências MDE - 0.1.01	0,00	64.000,00	70.080,00	76.387,20	83.262,05	293.729,25
	509 - 3.3.90.39.00	0,00	500.000,00	547.500,00	596.775,00	650.484,75	2.294.759,75
	2 - Impostos e Transferências MDE - 0.1.01	0,00	500.000,00	547.500,00	596.775,00	650.484,75	2.294.759,75
	510 - 3.3.90.92.00	0,00	21.000,00	22.995,00	25.064,55	27.320,36	96.379,91
	2 - Impostos e Transferências MDE - 0.1.01	0,00	21.000,00	22.995,00	25.064,55	27.320,36	96.379,91
	511 - 4.4.90.52.00	0,00	50.000,00	54.750,00	59.677,50	65.048,48	229.475,98
	2 - Impostos e Transferências MDE - 0.1.01	0,00	50.000,00	54.750,00	59.677,50	65.048,48	229.475,98
Ação:	2.212 - ENCARGOS COM A FOLHA DA SECRETARIA MUNICIPAL DE EDUCAÇÃO E	0,00	3.557.000,00	3.894.915,00	4.245.457,35	4.627.548,50	16.324.920,85
	512 - 3.1.90.04.00	0,00	238.000,00	260.610,00	284.064,90	309.630,74	1.092.305,64
	2 - Impostos e Transferências MDE - 0.1.01	0,00	238.000,00	260.610,00	284.064,90	309.630,74	1.092.305,64
	513 - 3.1.90.05.00	0,00	54.000,00	59.130,00	64.451,70	70.252,35	247.834,05
	2 - Impostos e Transferências MDE - 0.1.01	0,00	54.000,00	59.130,00	64.451,70	70.252,35	247.834,05
	514 - 3.1.90.11.00	0,00	2.492.000,00	2.728.740,00	2.974.326,60	3.242.015,99	11.437.082,59
	2 - Impostos e Transferências MDE - 0.1.01	0,00	2.492.000,00	2.728.740,00	2.974.326,60	3.242.015,99	11.437.082,59

Despesa PPA por Classificação Funcional Programática

		PPA 2014 - 2017 - Valores em R\$					
		Valor global	2014	2015	2016	2017	Total
	515 - 3.1.90.13.00	0,00	602.000,00	659.190,00	718.517,10	783.183,64	2.762.890,74
	2 - Impostos e Transferências MDE - 0.1.01	0,00	602.000,00	659.190,00	718.517,10	783.183,64	2.762.890,74
	516 - 3.1.90.92.00	0,00	11.000,00	12.045,00	13.129,05	14.310,66	50.484,71
	2 - Impostos e Transferências MDE - 0.1.01	0,00	11.000,00	12.045,00	13.129,05	14.310,66	50.484,71
	517 - 3.1.91.13.00	0,00	160.000,00	175.200,00	190.968,00	208.155,12	734.323,12
	2 - Impostos e Transferências MDE - 0.1.01	0,00	160.000,00	175.200,00	190.968,00	208.155,12	734.323,12
Ação:	2.213 - MANUTENÇÃO DA BOLSA ESTÁGIO PARA O DESENVOLVIMENTO DA	0,00	820.000,00	897.900,00	978.711,00	1.066.794,99	3.763.405,99
	518 - 3.3.90.39.00	0,00	820.000,00	897.900,00	978.711,00	1.066.794,99	3.763.405,99
	2 - Impostos e Transferências MDE - 0.1.01	0,00	820.000,00	897.900,00	978.711,00	1.066.794,99	3.763.405,99
Ação:	2.214 - IMPLANTAÇÃO DE SISTEMA INFORMATIZADO DE GESTÃO EDUCACIONAL	0,00	20.000,00	21.900,00	23.871,00	26.019,39	91.790,39
	519 - 3.3.90.39.00	0,00	20.000,00	21.900,00	23.871,00	26.019,39	91.790,39
	2 - Impostos e Transferências MDE - 0.1.01	0,00	20.000,00	21.900,00	23.871,00	26.019,39	91.790,39
Ação:	2.215 - PROMOÇÃO DE EVENTOS EDUCACIONAIS	0,00	224.000,00	245.280,00	267.355,20	291.417,17	1.028.052,37
	521 - 3.3.90.30.00	0,00	90.000,00	98.550,00	107.419,50	117.087,26	413.056,76
	2 - Impostos e Transferências MDE - 0.1.01	0,00	90.000,00	98.550,00	107.419,50	117.087,26	413.056,76
	520 - 3.3.90.31.00	0,00	75.000,00	82.125,00	89.516,25	97.572,71	344.213,96
	2 - Impostos e Transferências MDE - 0.1.01	0,00	75.000,00	82.125,00	89.516,25	97.572,71	344.213,96
	522 - 3.3.90.36.00	0,00	14.000,00	15.330,00	16.709,70	18.213,57	64.253,27
	2 - Impostos e Transferências MDE - 0.1.01	0,00	14.000,00	15.330,00	16.709,70	18.213,57	64.253,27
	523 - 3.3.90.39.00	0,00	45.000,00	49.275,00	53.709,75	58.543,63	206.528,38
	2 - Impostos e Transferências MDE - 0.1.01	0,00	45.000,00	49.275,00	53.709,75	58.543,63	206.528,38
Ação:	2.216 - DISTRIBUIÇÃO GRATUITA DE FARDAMENTO ESCOLAR	0,00	400.000,00	438.000,00	477.420,00	520.387,80	1.835.807,80
	524 - 3.3.90.39.00	0,00	400.000,00	438.000,00	477.420,00	520.387,80	1.835.807,80
	2 - Impostos e Transferências MDE - 0.1.01	0,00	400.000,00	438.000,00	477.420,00	520.387,80	1.835.807,80
Programa:	1204 - GESTÃO DO TRANSPORTE ESCOLAR DA EDUCAÇÃO BÁSICA	0,00	2.832.000,00	3.101.040,00	3.380.133,60	3.684.345,62	12.997.519,22
Ação:	2.242 - TRANSPORTE ESCOLAR DOS ALUNOS DO ENSINO FUNDAMENTAL	0,00	1.840.000,00	2.014.800,00	2.196.132,00	2.393.783,88	8.444.715,88
	534 - 3.3.90.39.00	0,00	1.840.000,00	2.014.800,00	2.196.132,00	2.393.783,88	8.444.715,88
	2 - Impostos e Transferências MDE - 0.1.01	0,00	1.680.000,00	1.839.600,00	2.005.164,00	2.185.628,76	7.710.392,76
	13 - PNATE - 0.1.61	0,00	160.000,00	175.200,00	190.968,00	208.155,12	734.323,12
Ação:	2.244 - MANUTENÇÃO DA FROTA DO TRANSPORTE ESCOLAR MUNICIPAL	0,00	200.000,00	219.000,00	238.710,00	260.193,90	917.903,90
	536 - 3.3.90.30.00	0,00	200.000,00	219.000,00	238.710,00	260.193,90	917.903,90
	2 - Impostos e Transferências MDE - 0.1.01	0,00	200.000,00	219.000,00	238.710,00	260.193,90	917.903,90
Ação:	2.245 - AQUISIÇÃO DE ÔNIBUS ESCOLAR PELO PLANO DE AÇÕES ARTICULADAS -	0,00	792.000,00	867.240,00	945.291,60	1.030.367,84	3.634.899,44
	537 - 4.4.90.52.00	0,00	792.000,00	867.240,00	945.291,60	1.030.367,84	3.634.899,44
	15 - Convênio Educação - 0.1.22	0,00	792.000,00	867.240,00	945.291,60	1.030.367,84	3.634.899,44
Programa:	1206 - QUALIFICAÇÃO E DESENVOLVIMENTO SOCIAL DO ENSINO FUNDAMENTAL	0,00	11.806.000,00	12.927.570,00	14.091.051,30	15.359.245,92	54.183.867,22
Ação:	2.266 - EXPANSÃO E ADEQUAÇÃO DOS ESPAÇOS DO ENSINO FUNDAMENTAL	0,00	11.800.000,00	12.921.000,00	14.083.890,00	15.351.440,10	54.156.330,10
	622 - 4.4.90.51.00	0,00	11.800.000,00	12.921.000,00	14.083.890,00	15.351.440,10	54.156.330,10

Despesa PPA por Classificação Funcional Programática

		PPA 2014 - 2017 - Valores em R\$					
		Valor global	2014	2015	2016	2017	Total
	10 - Salário Educação - 0.1.58	0,00	1.800.000,00	1.971.000,00	2.148.390,00	2.341.745,10	8.261.135,10
	15 - Convênio Educação - 0.1.22	0,00	10.000.000,00	10.950.000,00	11.935.500,00	13.009.695,00	45.895.195,00
Ação:	2.267 - AUTONOMIA FINANCEIRA DA ESCOLA - GESTÃO DO PDDE	0,00	6.000,00	6.570,00	7.161,30	7.805,82	27.537,12
	623 - 3.3.90.30.00	0,00	3.000,00	3.285,00	3.580,65	3.902,91	13.768,56
	11 - PDDE - 0.1.59	0,00	3.000,00	3.285,00	3.580,65	3.902,91	13.768,56
	624 - 4.4.90.52.00	0,00	3.000,00	3.285,00	3.580,65	3.902,91	13.768,56
	11 - PDDE - 0.1.59	0,00	3.000,00	3.285,00	3.580,65	3.902,91	13.768,56
Subfunção:	362 - Ensino Médio	0,00	1.061.000,00	1.161.795,00	1.266.356,55	1.380.328,65	4.869.480,20
Programa:	1201 - MELHORIA DA GESTÃO ADMINISTRATIVA DA EDUCAÇÃO MUNICIPAL	0,00	45.000,00	49.275,00	53.709,75	58.543,64	206.528,39
Ação:	2.41 - APOIO AO ENSINO MÉDIO	0,00	45.000,00	49.275,00	53.709,75	58.543,64	206.528,39
	754 - 3.1.90.05.00	0,00	5.000,00	5.475,00	5.967,75	6.504,85	22.947,60
	1 - Recursos Próprios - 0.1.00	0,00	5.000,00	5.475,00	5.967,75	6.504,85	22.947,60
	755 - 3.1.90.11.00	0,00	20.000,00	21.900,00	23.871,00	26.019,39	91.790,39
	1 - Recursos Próprios - 0.1.00	0,00	20.000,00	21.900,00	23.871,00	26.019,39	91.790,39
	756 - 3.1.90.96.00	0,00	10.000,00	10.950,00	11.935,50	13.009,70	45.895,20
	1 - Recursos Próprios - 0.1.00	0,00	10.000,00	10.950,00	11.935,50	13.009,70	45.895,20
	757 - 3.3.90.30.00	0,00	10.000,00	10.950,00	11.935,50	13.009,70	45.895,20
	1 - Recursos Próprios - 0.1.00	0,00	10.000,00	10.950,00	11.935,50	13.009,70	45.895,20
Programa:	1204 - GESTÃO DO TRANSPORTE ESCOLAR DA EDUCAÇÃO BÁSICA	0,00	1.016.000,00	1.112.520,00	1.212.646,80	1.321.785,01	4.662.951,81
Ação:	2.243 - TRANSPORTE ESCOLAR DOS ALUNOS DO ENSINO MÉDIO DA REDE	0,00	1.016.000,00	1.112.520,00	1.212.646,80	1.321.785,01	4.662.951,81
	535 - 3.3.90.39.00	0,00	1.016.000,00	1.112.520,00	1.212.646,80	1.321.785,01	4.662.951,81
	1 - Recursos Próprios - 0.1.00	0,00	854.000,00	935.130,00	1.019.291,70	1.111.027,95	3.919.449,65
	13 - PNATE - 0.1.61	0,00	62.000,00	67.890,00	74.000,10	80.660,11	284.550,21
	15 - Convênio Educação - 0.1.22	0,00	100.000,00	109.500,00	119.355,00	130.096,95	458.951,95
Subfunção:	363 - Ensino Profissional	0,00	200.000,00	219.000,00	238.710,00	260.193,90	917.903,90
Programa:	1201 - MELHORIA DA GESTÃO ADMINISTRATIVA DA EDUCAÇÃO MUNICIPAL	0,00	200.000,00	219.000,00	238.710,00	260.193,90	917.903,90
Ação:	2.811 - APOIO AO ENSINO PROFISSIONAL	0,00	200.000,00	219.000,00	238.710,00	260.193,90	917.903,90
	758 - 3.3.90.39.00	0,00	200.000,00	219.000,00	238.710,00	260.193,90	917.903,90
	1 - Recursos Próprios - 0.1.00	0,00	200.000,00	219.000,00	238.710,00	260.193,90	917.903,90
Subfunção:	364 - Ensino Superior	0,00	2.072.000,00	2.268.840,00	2.473.035,60	2.695.608,80	9.509.484,40
Programa:	1201 - MELHORIA DA GESTÃO ADMINISTRATIVA DA EDUCAÇÃO MUNICIPAL	0,00	872.000,00	954.840,00	1.040.775,60	1.134.445,40	4.002.061,00
Ação:	2.45 - APOIO AO ENSINO SUPERIOR	0,00	872.000,00	954.840,00	1.040.775,60	1.134.445,40	4.002.061,00
	759 - 3.3.50.41.00	0,00	350.000,00	383.250,00	417.742,50	455.339,32	1.606.331,82
	1 - Recursos Próprios - 0.1.00	0,00	350.000,00	383.250,00	417.742,50	455.339,32	1.606.331,82
	760 - 3.3.90.33.00	0,00	2.000,00	2.190,00	2.387,10	2.601,94	9.179,04
	1 - Recursos Próprios - 0.1.00	0,00	2.000,00	2.190,00	2.387,10	2.601,94	9.179,04
	761 - 3.3.90.39.00	0,00	500.000,00	547.500,00	596.775,00	650.484,75	2.294.759,75
	1 - Recursos Próprios - 0.1.00	0,00	500.000,00	547.500,00	596.775,00	650.484,75	2.294.759,75

Despesa PPA por Classificação Funcional Programática

		PPA 2014 - 2017 - Valores em R\$					
		Valor global	2014	2015	2016	2017	Total
762 - 3.3.90.48.00		0,00	20.000,00	21.900,00	23.871,00	26.019,39	91.790,39
1 - Recursos Próprios - 0.1.00		0,00	20.000,00	21.900,00	23.871,00	26.019,39	91.790,39
Programa:	1203 - GESTÃO DO TRANSPORTE ESCOLAR DA EDUCAÇÃO SUPERIOR	0,00	1.200.000,00	1.314.000,00	1.432.260,00	1.561.163,40	5.507.423,40
Ação:	2.231 - APOIO AO TRANSPORTE DO ESCOLAR DOS ALUNOS UNIVERSITÁRIOS	0,00	1.200.000,00	1.314.000,00	1.432.260,00	1.561.163,40	5.507.423,40
532 - 3.3.90.30.00		0,00	1.200.000,00	1.314.000,00	1.432.260,00	1.561.163,40	5.507.423,40
1 - Recursos Próprios - 0.1.00		0,00	1.200.000,00	1.314.000,00	1.432.260,00	1.561.163,40	5.507.423,40
Subfunção:	365 - Educação Infantil	0,00	262.000,00	286.890,00	312.710,10	340.854,00	1.202.454,10
Programa:	1204 - GESTÃO DO TRANSPORTE ESCOLAR DA EDUCAÇÃO BÁSICA	0,00	112.000,00	122.640,00	133.677,60	145.708,58	514.026,18
Ação:	2.241 - TRANSPORTE ESCOLAR DOS ALUNOS DA EDUCAÇÃO INFANTIL	0,00	112.000,00	122.640,00	133.677,60	145.708,58	514.026,18
533 - 3.3.90.39.00		0,00	112.000,00	122.640,00	133.677,60	145.708,58	514.026,18
2 - Impostos e Transferências MDE - 0.1.01		0,00	92.000,00	100.740,00	109.806,60	119.689,19	422.235,79
13 - PNATE - 0.1.61		0,00	20.000,00	21.900,00	23.871,00	26.019,39	91.790,39
Programa:	1205 - AMPLIAÇÃO DO ACESSO E DESENVOLVIMENTO DA EDUCAÇÃO INFANTIL	0,00	150.000,00	164.250,00	179.032,50	195.145,42	688.427,92
Ação:	2.257 - MANUTENÇÃO E CONSERVAÇÃO DOS ESPAÇOS DA EDUCAÇÃO INFANTIL	0,00	150.000,00	164.250,00	179.032,50	195.145,42	688.427,92
574 - 4.4.90.51.00		0,00	150.000,00	164.250,00	179.032,50	195.145,42	688.427,92
2 - Impostos e Transferências MDE - 0.1.01		0,00	150.000,00	164.250,00	179.032,50	195.145,42	688.427,92
Subfunção:	366 - Educação de Jovens e Adultos	0,00	460.000,00	503.700,00	549.033,00	598.445,71	2.111.178,71
Programa:	1207 - FORTALECIMENTO DA EDUCAÇÃO DE JOVENS, ADULTOS E IDOSOS	0,00	460.000,00	503.700,00	549.033,00	598.445,71	2.111.178,71
Ação:	2.274 - ALFABETIZAÇÃO DE ADULTOS	0,00	270.000,00	295.650,00	322.258,50	351.261,76	1.239.170,26
667 - 3.3.90.30.00		0,00	20.000,00	21.900,00	23.871,00	26.019,38	91.790,38
14 - Outras Transferências de FNDE - 0.1.62		0,00	20.000,00	21.900,00	23.871,00	26.019,38	91.790,38
665 - 3.3.90.39.00		0,00	250.000,00	273.750,00	298.387,50	325.242,38	1.147.379,88
14 - Outras Transferências de FNDE - 0.1.62		0,00	250.000,00	273.750,00	298.387,50	325.242,38	1.147.379,88
Ação:	2.277 - REESTRUTURAÇÃO PEDAGÓGICA DA EDUCAÇÃO DE JOVENS E ADULTOS	0,00	190.000,00	208.050,00	226.774,50	247.183,95	872.008,45
670 - 3.3.90.30.00		0,00	180.000,00	197.100,00	214.839,00	234.174,25	826.113,25
5 - Fundeb 40% - 0.1.19		0,00	170.000,00	186.150,00	202.903,50	221.164,73	780.218,23
7 - Complemento da União ao Fundeb 40% - 0.1.19		0,00	10.000,00	10.950,00	11.935,50	13.009,52	45.895,02
671 - 3.3.90.32.00		0,00	10.000,00	10.950,00	11.935,50	13.009,70	45.895,20
14 - Outras Transferências de FNDE - 0.1.62		0,00	10.000,00	10.950,00	11.935,50	13.009,70	45.895,20
Subfunção:	367 - Educação Especial	0,00	80.000,00	87.600,00	95.484,00	104.077,56	367.161,56
Programa:	1208 - FORTALECIMENTO E DESENVOLVIMENTO DA EDUCAÇÃO ESPECIAL	0,00	80.000,00	87.600,00	95.484,00	104.077,56	367.161,56
Ação:	2.281 - ACESSO E PERMANÊNCIA NA EDUCAÇÃO ESPECIAL	0,00	30.000,00	32.850,00	35.806,50	39.029,08	137.685,58
687 - 3.3.90.30.00		0,00	30.000,00	32.850,00	35.806,50	39.029,08	137.685,58
2 - Impostos e Transferências MDE - 0.1.01		0,00	30.000,00	32.850,00	35.806,50	39.029,08	137.685,58
Ação:	2.282 - ACESSIBILIDADE NAS UNIDADES EDUCACIONAIS	0,00	50.000,00	54.750,00	59.677,50	65.048,48	229.475,98
688 - 3.3.90.39.00		0,00	50.000,00	54.750,00	59.677,50	65.048,48	229.475,98
2 - Impostos e Transferências MDE - 0.1.01		0,00	50.000,00	54.750,00	59.677,50	65.048,48	229.475,98
Subfunção:	368 - Educação Básica	0,00	110.000,00	120.450,00	131.290,50	143.106,65	504.847,15

2

Despesa PPA por Classificação Funcional Programática

PPA 2014 - 2017 - Valores em R\$

	Valor global	2014	2015	2016	2017	Total
Programa: 1209 - DEMOCRATIZAÇÃO DA GESTÃO E CONTROLE SOCIAL DA EDUCAÇÃO	0,00	110.000,00	120.450,00	131.290,50	143.106,65	504.847,15
Ação: 2.292 - IMPLEMENTAÇÃO DA GESTÃO COLEGIADA NO SISTEMA DE ENSINO	0,00	70.000,00	76.650,00	83.548,50	91.067,87	321.266,37
691 - 3.3.90.30.00	0,00	20.000,00	21.900,00	23.871,00	26.019,39	91.790,39
2 - Impostos e Transferências MDE - 0.1.01	0,00	20.000,00	21.900,00	23.871,00	26.019,39	91.790,39
692 - 3.3.90.39.00	0,00	50.000,00	54.750,00	59.677,50	65.048,48	229.475,98
2 - Impostos e Transferências MDE - 0.1.01	0,00	50.000,00	54.750,00	59.677,50	65.048,48	229.475,98
Ação: 2.293 - TRANSPARÊNCIA E CONTROLE SOCIAL DA EDUCAÇÃO	0,00	40.000,00	43.800,00	47.742,00	52.038,78	183.580,78
693 - 3.3.90.30.00	0,00	20.000,00	21.900,00	23.871,00	26.019,39	91.790,39
2 - Impostos e Transferências MDE - 0.1.01	0,00	20.000,00	21.900,00	23.871,00	26.019,39	91.790,39
694 - 3.3.90.39.00	0,00	20.000,00	21.900,00	23.871,00	26.019,39	91.790,39
2 - Impostos e Transferências MDE - 0.1.01	0,00	20.000,00	21.900,00	23.871,00	26.019,39	91.790,39
Unidade Orçamentária: 2010 - Secretaria de Políticas Sociais e Desporto	0,00	2.638.000,00	2.888.610,00	3.148.584,90	3.431.957,56	12.107.152,46
Função: 8 - Assistência Social	0,00	2.638.000,00	2.888.610,00	3.148.584,90	3.431.957,56	12.107.152,46
Subfunção: 122 - Administração Geral	0,00	2.638.000,00	2.888.610,00	3.148.584,90	3.431.957,56	12.107.152,46
Programa: 8001 - FORTALECIMENTO DA INTEGRAÇÃO E INTERSETORIALIDADE DAS POLÍTIC	0,00	15.000,00	16.425,00	17.903,25	19.514,55	68.842,80
Ação: 2.47 - MANUTENÇÃO DA SECRETARIA DE POLÍTICAS SOCIAIS E DESPORTOS	0,00	15.000,00	16.425,00	17.903,25	19.514,55	68.842,80
922 - 3.3.90.35.00	0,00	5.000,00	5.475,00	5.967,75	6.504,85	22.947,60
1 - Recursos Próprios - 0.1.00	0,00	5.000,00	5.475,00	5.967,75	6.504,85	22.947,60
928 - 4.4.90.52.00	0,00	10.000,00	10.950,00	11.935,50	13.009,70	45.895,20
1 - Recursos Próprios - 0.1.00	0,00	10.000,00	10.950,00	11.935,50	13.009,70	45.895,20
Programa: 8008 - APOIO GERENCIAL E TECNOLÓGICO AS AÇÕES DA SECRETARIA DE POLÍTIC	0,00	100.000,00	109.500,00	119.355,00	130.096,96	458.951,96
Ação: 1.9041 - Adequação das instalações físicas e reequipagem.	0,00	40.000,00	43.800,00	47.742,00	52.038,78	183.580,78
1265 - 4.4.90.51.00	0,00	20.000,00	21.900,00	23.871,00	26.019,39	91.790,39
1 - Recursos Próprios - 0.1.00	0,00	20.000,00	21.900,00	23.871,00	26.019,39	91.790,39
1266 - 4.4.90.52.00	0,00	20.000,00	21.900,00	23.871,00	26.019,39	91.790,39
1 - Recursos Próprios - 0.1.00	0,00	20.000,00	21.900,00	23.871,00	26.019,39	91.790,39
Ação: 2.9102 - Capacitação de recursos humanos.	0,00	30.000,00	32.850,00	35.806,50	39.029,09	137.685,59
1267 - 3.3.90.36.00	0,00	10.000,00	10.950,00	11.935,50	13.009,70	45.895,20
1 - Recursos Próprios - 0.1.00	0,00	10.000,00	10.950,00	11.935,50	13.009,70	45.895,20
1268 - 3.3.90.39.00	0,00	20.000,00	21.900,00	23.871,00	26.019,39	91.790,39
1 - Recursos Próprios - 0.1.00	0,00	20.000,00	21.900,00	23.871,00	26.019,39	91.790,39
Ação: 2.9103 - Operação e manutenção das atividades de informática.	0,00	30.000,00	32.850,00	35.806,50	39.029,09	137.685,59
1269 - 3.3.90.30.00	0,00	5.000,00	5.475,00	5.967,75	6.504,85	22.947,60
1 - Recursos Próprios - 0.1.00	0,00	5.000,00	5.475,00	5.967,75	6.504,85	22.947,60
1270 - 3.3.90.36.00	0,00	5.000,00	5.475,00	5.967,75	6.504,85	22.947,60
1 - Recursos Próprios - 0.1.00	0,00	5.000,00	5.475,00	5.967,75	6.504,85	22.947,60
1271 - 3.3.90.39.00	0,00	20.000,00	21.900,00	23.871,00	26.019,39	91.790,39
1 - Recursos Próprios - 0.1.00	0,00	20.000,00	21.900,00	23.871,00	26.019,39	91.790,39

Despesa PPA por Classificação Funcional Programática

PPA 2014 - 2017 - Valores em R\$

	Valor global	2014	2015	2016	2017	Total
Programa: 9058 - APOIO GERENCIAL E TECNOLÓGICO DAS AÇÕES DO FUNDO MUNICIPAL DE	0,00	2.523.000,00	2.762.685,00	3.011.326,65	3.282.346,05	11.579.357,70
Ação: 2.47 - MANUTENÇÃO DA SECRETARIA DE POLÍTICAS SOCIAIS E DESPORTOS	0,00	2.523.000,00	2.762.685,00	3.011.326,65	3.282.346,05	11.579.357,70
906 - 3.1.90.04.00	0,00	910.000,00	996.450,00	1.086.130,50	1.183.882,24	4.176.462,74
1 - Recursos Próprios - 0.1.00	0,00	910.000,00	996.450,00	1.086.130,50	1.183.882,24	4.176.462,74
909 - 3.1.90.05.00	0,00	5.000,00	5.475,00	5.967,75	6.504,85	22.947,60
1 - Recursos Próprios - 0.1.00	0,00	5.000,00	5.475,00	5.967,75	6.504,85	22.947,60
908 - 3.1.90.08.00	0,00	20.000,00	21.900,00	23.871,00	26.019,39	91.790,39
1 - Recursos Próprios - 0.1.00	0,00	20.000,00	21.900,00	23.871,00	26.019,39	91.790,39
911 - 3.1.90.11.00	0,00	550.000,00	602.250,00	656.452,50	715.533,22	2.524.235,72
1 - Recursos Próprios - 0.1.00	0,00	550.000,00	602.250,00	656.452,50	715.533,22	2.524.235,72
914 - 3.1.90.13.00	0,00	403.000,00	441.285,00	481.000,65	524.290,71	1.849.576,36
1 - Recursos Próprios - 0.1.00	0,00	403.000,00	441.285,00	481.000,65	524.290,71	1.849.576,36
915 - 3.1.90.92.00	0,00	10.000,00	10.950,00	11.935,50	13.009,70	45.895,20
1 - Recursos Próprios - 0.1.00	0,00	10.000,00	10.950,00	11.935,50	13.009,70	45.895,20
917 - 3.1.91.13.00	0,00	40.000,00	43.800,00	47.742,00	52.038,78	183.580,78
1 - Recursos Próprios - 0.1.00	0,00	40.000,00	43.800,00	47.742,00	52.038,78	183.580,78
918 - 3.3.90.14.00	0,00	5.000,00	5.475,00	5.967,75	6.504,85	22.947,60
1 - Recursos Próprios - 0.1.00	0,00	5.000,00	5.475,00	5.967,75	6.504,85	22.947,60
919 - 3.3.90.30.00	0,00	200.000,00	219.000,00	238.710,00	260.193,90	917.903,90
1 - Recursos Próprios - 0.1.00	0,00	200.000,00	219.000,00	238.710,00	260.193,90	917.903,90
920 - 3.3.90.32.00	0,00	15.000,00	16.425,00	17.903,25	19.514,54	68.842,79
1 - Recursos Próprios - 0.1.00	0,00	15.000,00	16.425,00	17.903,25	19.514,54	68.842,79
921 - 3.3.90.33.00	0,00	5.000,00	5.475,00	5.967,75	6.504,85	22.947,60
1 - Recursos Próprios - 0.1.00	0,00	5.000,00	5.475,00	5.967,75	6.504,85	22.947,60
923 - 3.3.90.36.00	0,00	200.000,00	219.000,00	238.710,00	260.193,90	917.903,90
1 - Recursos Próprios - 0.1.00	0,00	200.000,00	219.000,00	238.710,00	260.193,90	917.903,90
924 - 3.3.90.39.00	0,00	150.000,00	164.250,00	179.032,50	195.145,42	688.427,92
1 - Recursos Próprios - 0.1.00	0,00	150.000,00	164.250,00	179.032,50	195.145,42	688.427,92
925 - 3.3.90.92.00	0,00	5.000,00	5.475,00	5.967,75	6.504,85	22.947,60
1 - Recursos Próprios - 0.1.00	0,00	5.000,00	5.475,00	5.967,75	6.504,85	22.947,60
926 - 3.3.90.93.00	0,00	5.000,00	5.475,00	5.967,75	6.504,85	22.947,60
1 - Recursos Próprios - 0.1.00	0,00	5.000,00	5.475,00	5.967,75	6.504,85	22.947,60
Unidade Orçamentária: 2011 - Secretaria Geral, Abastecimento e Serviços Públicos	0,00	18.563.246,51	20.326.754,93	22.156.162,88	24.150.217,60	85.196.381,92
Função: 4 - Administração	0,00	2.450.000,00	2.682.750,00	2.924.197,50	3.187.375,27	11.244.322,77
Subfunção: 122 - Administração Geral	0,00	2.300.000,00	2.518.500,00	2.745.165,00	2.992.229,85	10.555.894,85
Programa: 9018 - AQUISIÇÃO DE PATRULHA MECANIZADA	0,00	2.300.000,00	2.518.500,00	2.745.165,00	2.992.229,85	10.555.894,85
Ação: 1.9008 - Aquisição e manutenção de móveis, máquinas e veículos.	0,00	2.300.000,00	2.518.500,00	2.745.165,00	2.992.229,85	10.555.894,85
1241 - 4.4.90.52.00	0,00	2.300.000,00	2.518.500,00	2.745.165,00	2.992.229,85	10.555.894,85
18 - Outros Convênios - 0.1.24	0,00	2.300.000,00	2.518.500,00	2.745.165,00	2.992.229,85	10.555.894,85

Despesa PPA por Classificação Funcional Programática

PPA 2014 - 2017 - Valores em R\$

	Valor global	2014	2015	2016	2017	Total
Subfunção: 605 - Abastecimento	0,00	150.000,00	164.250,00	179.032,50	195.145,42	688.427,92
Programa: 9016 - APOIO GERENCIAL E TECNOLÓGICO DAS AÇÕES DA SECRETARIA DE ABAST	0,00	150.000,00	164.250,00	179.032,50	195.145,42	688.427,92
Ação: 1.9006 - Adequação das instalações e reequipagem.	0,00	100.000,00	109.500,00	119.355,00	130.096,95	458.951,95
1233 - 4.4.90.51.00	0,00	80.000,00	87.600,00	95.484,00	104.077,56	367.161,56
1 - Recursos Próprios - 0.1.00	0,00	80.000,00	87.600,00	95.484,00	104.077,56	367.161,56
1234 - 4.4.90.52.00	0,00	20.000,00	21.900,00	23.871,00	26.019,39	91.790,39
1 - Recursos Próprios - 0.1.00	0,00	20.000,00	21.900,00	23.871,00	26.019,39	91.790,39
Ação: 2.9040 - Capacitação de recursos humanos.	0,00	20.000,00	21.900,00	23.871,00	26.019,39	91.790,39
1235 - 3.3.90.36.00	0,00	1.000,00	1.095,00	1.193,55	1.300,97	4.589,52
1 - Recursos Próprios - 0.1.00	0,00	1.000,00	1.095,00	1.193,55	1.300,97	4.589,52
1236 - 3.3.90.39.00	0,00	19.000,00	20.805,00	22.677,45	24.718,42	87.200,87
1 - Recursos Próprios - 0.1.00	0,00	19.000,00	20.805,00	22.677,45	24.718,42	87.200,87
Ação: 2.9041 - Operação e manutenção das atividades de informática	0,00	30.000,00	32.850,00	35.806,50	39.029,08	137.685,58
1237 - 3.3.90.30.00	0,00	12.000,00	13.140,00	14.322,60	15.611,63	55.074,23
1 - Recursos Próprios - 0.1.00	0,00	12.000,00	13.140,00	14.322,60	15.611,63	55.074,23
1238 - 3.3.90.36.00	0,00	1.000,00	1.095,00	1.193,55	1.300,97	4.589,52
1 - Recursos Próprios - 0.1.00	0,00	1.000,00	1.095,00	1.193,55	1.300,97	4.589,52
1239 - 3.3.90.39.00	0,00	17.000,00	18.615,00	20.290,35	22.116,48	78.021,83
1 - Recursos Próprios - 0.1.00	0,00	17.000,00	18.615,00	20.290,35	22.116,48	78.021,83
Função: 15 - Urbanismo	0,00	15.513.246,51	16.987.004,93	18.515.835,38	20.182.260,63	71.198.347,45
Subfunção: 122 - Administração Geral	0,00	15.513.246,51	16.987.004,93	18.515.835,38	20.182.260,63	71.198.347,45
Programa: 4012 - APOIO GERENCIAL E TECNOLÓGICO AS AÇÕES DA SECRETARIA DE SERVIÇ	0,00	15.513.246,51	16.987.004,93	18.515.835,38	20.182.260,63	71.198.347,45
Ação: 1.7 - CONSTRUÇÃO E MELHORIAS DE CENTROS DE ABASTECIMENTOS	0,00	200.000,00	219.000,00	238.710,00	260.193,90	917.903,90
944 - 4.4.90.51.00	0,00	200.000,00	219.000,00	238.710,00	260.193,90	917.903,90
1 - Recursos Próprios - 0.1.00	0,00	200.000,00	219.000,00	238.710,00	260.193,90	917.903,90
Ação: 2.48 - MANUTENÇÃO DA SECRETÁRIA DE MANUTENÇÃO GERAL, ABASTECIMENTO	0,00	5.191.946,51	5.685.181,43	6.196.847,76	6.754.564,07	23.828.539,77
946 - 3.1.90.04.00	0,00	100.000,00	109.500,00	119.355,00	130.096,95	458.951,95
1 - Recursos Próprios - 0.1.00	0,00	100.000,00	109.500,00	119.355,00	130.096,95	458.951,95
947 - 3.1.90.05.00	0,00	5.000,00	5.475,00	5.967,75	6.504,85	22.947,60
1 - Recursos Próprios - 0.1.00	0,00	5.000,00	5.475,00	5.967,75	6.504,85	22.947,60
948 - 3.1.90.11.00	0,00	1.700.000,00	1.861.500,00	2.029.035,00	2.211.648,15	7.802.183,15
1 - Recursos Próprios - 0.1.00	0,00	1.700.000,00	1.861.500,00	2.029.035,00	2.211.648,15	7.802.183,15
949 - 3.1.90.13.00	0,00	95.000,00	104.025,00	113.387,25	123.592,10	436.004,35
1 - Recursos Próprios - 0.1.00	0,00	95.000,00	104.025,00	113.387,25	123.592,10	436.004,35
950 - 3.1.90.92.00	0,00	10.000,00	10.950,00	11.935,50	13.009,70	45.895,20
1 - Recursos Próprios - 0.1.00	0,00	10.000,00	10.950,00	11.935,50	13.009,70	45.895,20
952 - 3.1.91.13.00	0,00	429.000,00	469.755,00	512.032,95	558.115,92	1.968.903,87
1 - Recursos Próprios - 0.1.00	0,00	429.000,00	469.755,00	512.032,95	558.115,92	1.968.903,87

P

Despesa PPA por Classificação Funcional Programática

PPA 2014 - 2017 - Valores em R\$

	Valor global	2014	2015	2016	2017	Total
951 - 3.3.90.14.00	0,00	5.000,00	5.475,00	5.967,75	6.504,85	22.947,60
1 - Recursos Próprios - 0.1.00	0,00	5.000,00	5.475,00	5.967,75	6.504,85	22.947,60
953 - 3.3.90.30.00	0,00	1.300.000,00	1.423.500,00	1.551.615,00	1.691.260,35	5.966.375,35
1 - Recursos Próprios - 0.1.00	0,00	1.300.000,00	1.423.500,00	1.551.615,00	1.691.260,35	5.966.375,35
955 - 3.3.90.36.00	0,00	30.000,00	32.850,00	35.806,50	39.029,08	137.685,58
1 - Recursos Próprios - 0.1.00	0,00	30.000,00	32.850,00	35.806,50	39.029,08	137.685,58
956 - 3.3.90.39.00	0,00	1.492.946,51	1.634.776,43	1.781.906,31	1.942.277,88	6.851.907,13
1 - Recursos Próprios - 0.1.00	0,00	1.492.946,51	1.634.776,43	1.781.906,31	1.942.277,88	6.851.907,13
957 - 3.3.90.92.00	0,00	5.000,00	5.475,00	5.967,75	6.504,85	22.947,60
1 - Recursos Próprios - 0.1.00	0,00	5.000,00	5.475,00	5.967,75	6.504,85	22.947,60
959 - 4.4.90.52.00	0,00	20.000,00	21.900,00	23.871,00	26.019,39	91.790,39
1 - Recursos Próprios - 0.1.00	0,00	20.000,00	21.900,00	23.871,00	26.019,39	91.790,39
Ação: 2.49 - INSTALAÇÃO E MANUTENÇÃO DO ATERRO SANITÁRIO	0,00	1.640.000,00	1.795.800,00	1.957.422,00	2.133.589,98	7.526.811,98
960 - 3.3.90.36.00	0,00	20.000,00	21.900,00	23.871,00	26.019,39	91.790,39
1 - Recursos Próprios - 0.1.00	0,00	20.000,00	21.900,00	23.871,00	26.019,39	91.790,39
961 - 3.3.90.39.00	0,00	600.000,00	657.000,00	716.130,00	780.581,70	2.753.711,70
1 - Recursos Próprios - 0.1.00	0,00	600.000,00	657.000,00	716.130,00	780.581,70	2.753.711,70
963 - 4.4.90.51.00	0,00	1.000.000,00	1.095.000,00	1.193.550,00	1.300.969,50	4.589.519,50
1 - Recursos Próprios - 0.1.00	0,00	1.000.000,00	1.095.000,00	1.193.550,00	1.300.969,50	4.589.519,50
964 - 4.4.90.52.00	0,00	20.000,00	21.900,00	23.871,00	26.019,39	91.790,39
1 - Recursos Próprios - 0.1.00	0,00	20.000,00	21.900,00	23.871,00	26.019,39	91.790,39
Ação: 2.50 - GESTÃO DA LIMPEZA PÚBLICA	0,00	6.195.300,00	6.783.853,50	7.394.400,32	8.059.896,36	28.433.450,18
965 - 3.3.90.30.00	0,00	10.000,00	10.950,00	11.935,50	13.009,70	45.895,20
1 - Recursos Próprios - 0.1.00	0,00	10.000,00	10.950,00	11.935,50	13.009,70	45.895,20
966 - 3.3.90.36.00	0,00	10.000,00	10.950,00	11.935,50	13.009,70	45.895,20
1 - Recursos Próprios - 0.1.00	0,00	10.000,00	10.950,00	11.935,50	13.009,70	45.895,20
967 - 3.3.90.37.00	0,00	20.000,00	21.900,00	23.871,00	26.019,39	91.790,39
1 - Recursos Próprios - 0.1.00	0,00	20.000,00	21.900,00	23.871,00	26.019,39	91.790,39
968 - 3.3.90.39.00	0,00	6.113.300,00	6.694.063,50	7.296.529,22	7.953.216,85	28.057.109,57
1 - Recursos Próprios - 0.1.00	0,00	6.113.300,00	6.694.063,50	7.296.529,22	7.953.216,85	28.057.109,57
969 - 3.3.90.92.00	0,00	2.000,00	2.190,00	2.387,10	2.601,94	9.179,04
1 - Recursos Próprios - 0.1.00	0,00	2.000,00	2.190,00	2.387,10	2.601,94	9.179,04
970 - 4.4.90.51.00	0,00	20.000,00	21.900,00	23.871,00	26.019,39	91.790,39
1 - Recursos Próprios - 0.1.00	0,00	20.000,00	21.900,00	23.871,00	26.019,39	91.790,39
971 - 4.4.90.52.00	0,00	20.000,00	21.900,00	23.871,00	26.019,39	91.790,39
1 - Recursos Próprios - 0.1.00	0,00	20.000,00	21.900,00	23.871,00	26.019,39	91.790,39
Ação: 2.51 - MANUTENÇÃO DO SISTEMA DE ILUMINAÇÃO PÚBLICA	0,00	2.040.000,00	2.233.800,00	2.434.842,00	2.653.977,79	9.362.619,79
972 - 3.3.90.30.00	0,00	10.000,00	10.950,00	11.935,50	13.009,70	45.895,20

Despesa PPA por Classificação Funcional Programática

PPA 2014 - 2017 - Valores em R\$

	Valor global	2014	2015	2016	2017	Total
1 - Recursos Próprios - 0.1.00	0,00	10.000,00	10.950,00	11.935,50	13.009,70	45.895,20
973 - 3.3.90.36.00	0,00	10.000,00	10.950,00	11.935,50	13.009,70	45.895,20
1 - Recursos Próprios - 0.1.00	0,00	10.000,00	10.950,00	11.935,50	13.009,70	45.895,20
974 - 3.3.90.37.00	0,00	10.000,00	10.950,00	11.935,50	13.009,70	45.895,20
1 - Recursos Próprios - 0.1.00	0,00	10.000,00	10.950,00	11.935,50	13.009,70	45.895,20
975 - 3.3.90.39.00	0,00	1.900.000,00	2.080.500,00	2.267.745,00	2.471.842,05	8.720.087,05
1 - Recursos Próprios - 0.1.00	0,00	1.900.000,00	2.080.500,00	2.267.745,00	2.471.842,05	8.720.087,05
976 - 3.3.90.92.00	0,00	70.000,00	76.650,00	83.548,50	91.067,86	321.266,36
1 - Recursos Próprios - 0.1.00	0,00	70.000,00	76.650,00	83.548,50	91.067,86	321.266,36
977 - 4.4.90.51.00	0,00	20.000,00	21.900,00	23.871,00	26.019,39	91.790,39
1 - Recursos Próprios - 0.1.00	0,00	20.000,00	21.900,00	23.871,00	26.019,39	91.790,39
978 - 4.4.90.52.00	0,00	20.000,00	21.900,00	23.871,00	26.019,39	91.790,39
1 - Recursos Próprios - 0.1.00	0,00	20.000,00	21.900,00	23.871,00	26.019,39	91.790,39
Ação: 2.52 - ADMINISTRAÇÃO DOS CEMITÉRIOS PÚBLICOS	0,00	91.000,00	99.645,00	108.613,05	118.388,24	417.646,29
979 - 3.1.90.05.00	0,00	1.000,00	1.095,00	1.193,55	1.300,97	4.589,52
1 - Recursos Próprios - 0.1.00	0,00	1.000,00	1.095,00	1.193,55	1.300,97	4.589,52
980 - 3.1.90.11.00	0,00	10.000,00	10.950,00	11.935,50	13.009,70	45.895,20
1 - Recursos Próprios - 0.1.00	0,00	10.000,00	10.950,00	11.935,50	13.009,70	45.895,20
981 - 3.3.90.30.00	0,00	10.000,00	10.950,00	11.935,50	13.009,70	45.895,20
1 - Recursos Próprios - 0.1.00	0,00	10.000,00	10.950,00	11.935,50	13.009,70	45.895,20
983 - 3.3.90.36.00	0,00	10.000,00	10.950,00	11.935,50	13.009,70	45.895,20
1 - Recursos Próprios - 0.1.00	0,00	10.000,00	10.950,00	11.935,50	13.009,70	45.895,20
985 - 3.3.90.39.00	0,00	20.000,00	21.900,00	23.871,00	26.019,39	91.790,39
1 - Recursos Próprios - 0.1.00	0,00	20.000,00	21.900,00	23.871,00	26.019,39	91.790,39
988 - 4.4.90.51.00	0,00	20.000,00	21.900,00	23.871,00	26.019,39	91.790,39
1 - Recursos Próprios - 0.1.00	0,00	20.000,00	21.900,00	23.871,00	26.019,39	91.790,39
991 - 4.4.90.52.00	0,00	20.000,00	21.900,00	23.871,00	26.019,39	91.790,39
1 - Recursos Próprios - 0.1.00	0,00	20.000,00	21.900,00	23.871,00	26.019,39	91.790,39
Ação: 2.53 - MANUTENÇÃO DO MATADOURO MUNICIPAL	0,00	55.000,00	60.225,00	65.645,25	71.553,33	252.423,58
993 - 3.1.90.05.00	0,00	1.000,00	1.095,00	1.193,55	1.300,97	4.589,52
1 - Recursos Próprios - 0.1.00	0,00	1.000,00	1.095,00	1.193,55	1.300,97	4.589,52
999 - 3.1.90.11.00	0,00	20.000,00	21.900,00	23.871,00	26.019,39	91.790,39
1 - Recursos Próprios - 0.1.00	0,00	20.000,00	21.900,00	23.871,00	26.019,39	91.790,39
1001 - 3.3.90.30.00	0,00	2.000,00	2.190,00	2.387,10	2.601,94	9.179,04
1 - Recursos Próprios - 0.1.00	0,00	2.000,00	2.190,00	2.387,10	2.601,94	9.179,04
1002 - 3.3.90.36.00	0,00	2.000,00	2.190,00	2.387,10	2.601,94	9.179,04
1 - Recursos Próprios - 0.1.00	0,00	2.000,00	2.190,00	2.387,10	2.601,94	9.179,04
1015 - 3.3.90.39.00	0,00	10.000,00	10.950,00	11.935,50	13.009,70	45.895,20
1 - Recursos Próprios - 0.1.00	0,00	10.000,00	10.950,00	11.935,50	13.009,70	45.895,20

Despesa PPA por Classificação Funcional Programática

PPA 2014 - 2017 - Valores em R\$

	Valor global	2014	2015	2016	2017	Total
1016 - 4.4.90.52.00	0,00	20.000,00	21.900,00	23.871,00	26.019,39	91.790,39
1 - Recursos Próprios - 0.1.00	0,00	20.000,00	21.900,00	23.871,00	26.019,39	91.790,39
Ação: 2.54 - ADMINISTRAÇÃO DE FEIRAS E MERCADOS	0,00	100.000,00	109.500,00	119.355,00	130.096,96	458.951,96
1017 - 3.3.90.30.00	0,00	5.000,00	5.475,00	5.967,75	6.504,85	22.947,60
1 - Recursos Próprios - 0.1.00	0,00	5.000,00	5.475,00	5.967,75	6.504,85	22.947,60
1018 - 3.3.90.36.00	0,00	3.000,00	3.285,00	3.580,65	3.902,91	13.768,56
1 - Recursos Próprios - 0.1.00	0,00	3.000,00	3.285,00	3.580,65	3.902,91	13.768,56
1019 - 3.3.90.39.00	0,00	90.000,00	98.550,00	107.419,50	117.087,26	413.056,76
1 - Recursos Próprios - 0.1.00	0,00	90.000,00	98.550,00	107.419,50	117.087,26	413.056,76
1020 - 4.4.90.52.00	0,00	2.000,00	2.190,00	2.387,10	2.601,94	9.179,04
1 - Recursos Próprios - 0.1.00	0,00	2.000,00	2.190,00	2.387,10	2.601,94	9.179,04
Função: 20 - Agricultura	0,00	600.000,00	657.000,00	716.130,00	780.581,70	2.753.711,70
Subfunção: 607 - Irrigação	0,00	600.000,00	657.000,00	716.130,00	780.581,70	2.753.711,70
Programa: 9017 - MELHORIA DO SISTEMA DE DRENAGEM PLUVIAL	0,00	600.000,00	657.000,00	716.130,00	780.581,70	2.753.711,70
Ação: 1.9007 - Promoção do adequado escoamento das águas da chuva	0,00	600.000,00	657.000,00	716.130,00	780.581,70	2.753.711,70
1240 - 4.4.90.51.00	0,00	600.000,00	657.000,00	716.130,00	780.581,70	2.753.711,70
18 - Outros Convênios - 0.1.1.24	0,00	600.000,00	657.000,00	716.130,00	780.581,70	2.753.711,70
Unidade Orçamentária: 2012 - Secretaria de Obras, Urbanismo e Patrimônio Arquitetô	0,00	31.907.000,00	34.938.165,00	38.082.599,85	41.510.033,87	146.437.798,72
Função: 15 - Urbanismo	0,00	31.557.000,00	34.554.915,00	37.664.857,35	41.054.694,54	144.831.466,89
Subfunção: 122 - Administração Geral	0,00	100.000,00	109.500,00	119.355,00	130.096,95	458.951,95
Programa: 4013 - APOIO GERENCIAL E TECNOLÓGICO AS AÇÕES DA SECRETARIA DE URBANI	0,00	100.000,00	109.500,00	119.355,00	130.096,95	458.951,95
Ação: 1.9009 - Adequação das Instalações Físicas e reequipagem.	0,00	50.000,00	54.750,00	59.677,50	65.048,48	229.475,98
1242 - 4.4.90.51.00	0,00	40.000,00	43.800,00	47.742,00	52.038,78	183.580,78
1 - Recursos Próprios - 0.1.00	0,00	40.000,00	43.800,00	47.742,00	52.038,78	183.580,78
1243 - 4.4.90.52.00	0,00	10.000,00	10.950,00	11.935,50	13.009,70	45.895,20
1 - Recursos Próprios - 0.1.00	0,00	10.000,00	10.950,00	11.935,50	13.009,70	45.895,20
Ação: 2.9042 - Capacitação de Recursos Humanos.	0,00	20.000,00	21.900,00	23.871,00	26.019,39	91.790,39
1244 - 3.3.90.36.00	0,00	1.000,00	1.095,00	1.193,55	1.300,97	4.589,52
1 - Recursos Próprios - 0.1.00	0,00	1.000,00	1.095,00	1.193,55	1.300,97	4.589,52
1245 - 3.3.90.39.00	0,00	19.000,00	20.805,00	22.677,45	24.718,42	87.200,87
1 - Recursos Próprios - 0.1.00	0,00	19.000,00	20.805,00	22.677,45	24.718,42	87.200,87
Ação: 2.9043 - Operação e Manutenção das atividades de informática	0,00	30.000,00	32.850,00	35.806,50	39.029,08	137.685,58
1246 - 3.3.90.30.00	0,00	12.000,00	13.140,00	14.322,60	15.611,63	55.074,23
1 - Recursos Próprios - 0.1.00	0,00	12.000,00	13.140,00	14.322,60	15.611,63	55.074,23
1247 - 3.3.90.36.00	0,00	1.000,00	1.095,00	1.193,55	1.300,97	4.589,52
1 - Recursos Próprios - 0.1.00	0,00	1.000,00	1.095,00	1.193,55	1.300,97	4.589,52
1249 - 3.3.90.39.00	0,00	17.000,00	18.615,00	20.290,35	22.116,48	78.021,83
1 - Recursos Próprios - 0.1.00	0,00	17.000,00	18.615,00	20.290,35	22.116,48	78.021,83

Despesa PPA por Classificação Funcional Programática

PPA 2014 - 2017 - Valores em R\$

	Valor global	2014	2015	2016	2017	Total
Subfunção: 182 - Defesa Civil	0,00	300.000,00	328.500,00	358.065,00	390.290,85	1.376.855,85
Programa: 9029 - MELHORIA DA CAPACIDADE DE CONTROLE E PREVENÇÃO DE DESASTRES N	0,00	300.000,00	328.500,00	358.065,00	390.290,85	1.376.855,85
Ação: 1.9028 - Coordenação e suporte logístico no atendimento dos serviços de	0,00	300.000,00	328.500,00	358.065,00	390.290,85	1.376.855,85
1336 - 3.3.90.30.00	0,00	20.000,00	21.900,00	23.871,00	26.019,39	91.790,39
1 - Recursos Próprios - 0.1.00	0,00	20.000,00	21.900,00	23.871,00	26.019,39	91.790,39
1337 - 3.3.90.32.00	0,00	100.000,00	109.500,00	119.355,00	130.096,95	458.951,95
1 - Recursos Próprios - 0.1.00	0,00	100.000,00	109.500,00	119.355,00	130.096,95	458.951,95
1341 - 3.3.90.36.00	0,00	20.000,00	21.900,00	23.871,00	26.019,39	91.790,39
1 - Recursos Próprios - 0.1.00	0,00	20.000,00	21.900,00	23.871,00	26.019,39	91.790,39
1342 - 3.3.90.39.00	0,00	20.000,00	21.900,00	23.871,00	26.019,39	91.790,39
1 - Recursos Próprios - 0.1.00	0,00	20.000,00	21.900,00	23.871,00	26.019,39	91.790,39
1345 - 3.3.90.48.00	0,00	140.000,00	153.300,00	167.097,00	182.135,73	642.532,73
1 - Recursos Próprios - 0.1.00	0,00	140.000,00	153.300,00	167.097,00	182.135,73	642.532,73
Subfunção: 392 - Difusão Cultural	0,00	300.000,00	328.500,00	358.065,00	390.290,85	1.376.855,85
Programa: 9031 - CONSTRUÇÃO DE UMA ÁREA DE EVENTOS	0,00	300.000,00	328.500,00	358.065,00	390.290,85	1.376.855,85
Ação: 1.9030 - Implantação de um local adequado para a realização das festividades,	0,00	300.000,00	328.500,00	358.065,00	390.290,85	1.376.855,85
1351 - 4.4.90.51.00	0,00	300.000,00	328.500,00	358.065,00	390.290,85	1.376.855,85
18 - Outros Convênios - 0.1.24	0,00	300.000,00	328.500,00	358.065,00	390.290,85	1.376.855,85
Subfunção: 451 - Infra-Estrutura Urbana	0,00	11.674.000,00	12.783.030,00	13.933.502,70	15.187.517,97	53.578.050,67
Programa: 4013 - APOIO GERENCIAL E TECNOLÓGICO AS AÇÕES DA SECRETARIA DE URBANI	0,00	760.000,00	832.200,00	907.098,00	988.736,83	3.488.034,83
Ação: 1.8 - DESAPROPRIAÇÃO E AQUISIÇÃO DE IMÓVEIS PELO MUNICÍPIO	0,00	100.000,00	109.500,00	119.355,00	130.096,95	458.951,95
1040 - 4.4.90.61.00	0,00	100.000,00	109.500,00	119.355,00	130.096,95	458.951,95
1 - Recursos Próprios - 0.1.00	0,00	100.000,00	109.500,00	119.355,00	130.096,95	458.951,95
Ação: 1.10 - CONSTRUÇÃO, REFORMA E/OU AMPLIAÇÃO DE CEMITÉRIOS PÚBLICOS	0,00	50.000,00	54.750,00	59.677,50	65.048,48	229.475,98
1041 - 4.4.90.51.00	0,00	50.000,00	54.750,00	59.677,50	65.048,48	229.475,98
1 - Recursos Próprios - 0.1.00	0,00	50.000,00	54.750,00	59.677,50	65.048,48	229.475,98
Ação: 1.11 - CONSTRUÇÃO, REVESTIMENTO, CONSERVAÇÃO E PAVIMENTAÇÃO DE VIAS	0,00	100.000,00	109.500,00	119.355,00	130.096,95	458.951,95
1042 - 4.4.90.51.00	0,00	100.000,00	109.500,00	119.355,00	130.096,95	458.951,95
1 - Recursos Próprios - 0.1.00	0,00	100.000,00	109.500,00	119.355,00	130.096,95	458.951,95
Ação: 1.12 - OBRAS EM PONTES, PASSAGENS MOLHADAS E OUTROS	0,00	100.000,00	109.500,00	119.355,00	130.096,95	458.951,95
1043 - 4.4.90.51.00	0,00	100.000,00	109.500,00	119.355,00	130.096,95	458.951,95
1 - Recursos Próprios - 0.1.00	0,00	100.000,00	109.500,00	119.355,00	130.096,95	458.951,95
Ação: 1.13 - OBRAS EM PRAÇAS, PARQUES, JARDINS E AREAS DE LAZER	0,00	100.000,00	109.500,00	119.355,00	130.096,95	458.951,95
1044 - 4.4.90.51.00	0,00	100.000,00	109.500,00	119.355,00	130.096,95	458.951,95
1 - Recursos Próprios - 0.1.00	0,00	100.000,00	109.500,00	119.355,00	130.096,95	458.951,95
Ação: 1.14 - REPOSIÇÃO DE CALÇAMENTOS EM VIAS PÚBLICAS	0,00	310.000,00	339.450,00	370.000,50	403.300,55	1.422.751,05
1046 - 3.3.90.36.00	0,00	10.000,00	10.950,00	11.935,50	13.009,70	45.895,20
1 - Recursos Próprios - 0.1.00	0,00	10.000,00	10.950,00	11.935,50	13.009,70	45.895,20

Despesa PPA por Classificação Funcional Programática

PPA 2014 - 2017 - Valores em R\$

	Valor global	2014	2015	2016	2017	Total
1047 - 3.3.90.39.00	0,00	200.000,00	219.000,00	238.710,00	260.193,90	917.903,90
1 - Recursos Próprios - 0.1.00	0,00	200.000,00	219.000,00	238.710,00	260.193,90	917.903,90
1045 - 4.4.90.51.00	0,00	100.000,00	109.500,00	119.355,00	130.096,95	458.951,95
1 - Recursos Próprios - 0.1.00	0,00	100.000,00	109.500,00	119.355,00	130.096,95	458.951,95
Programa: 9023 - MELHORIA DAS ÁREAS DE ESPORTE E LAZER	0,00	3.388.000,00	3.709.860,00	4.043.747,40	4.407.684,67	15.549.292,07
Ação: 1.9014 - Construção da praça de esportes e da cultura na praia de Ponta de Pedras.	0,00	2.188.000,00	2.395.860,00	2.611.487,40	2.846.521,27	10.041.868,67
1278 - 4.4.90.51.00	0,00	2.188.000,00	2.395.860,00	2.611.487,40	2.846.521,27	10.041.868,67
18 - Outros Convênios - 0.1.24	0,00	2.188.000,00	2.395.860,00	2.611.487,40	2.846.521,27	10.041.868,67
Ação: 1.9016 - Obras em ginásios, quadras poliesportivas e outros.	0,00	200.000,00	219.000,00	238.710,00	260.193,90	917.903,90
1284 - 4.4.90.51.00	0,00	200.000,00	219.000,00	238.710,00	260.193,90	917.903,90
1 - Recursos Próprios - 0.1.00	0,00	200.000,00	219.000,00	238.710,00	260.193,90	917.903,90
Ação: 1.9999 - Melhoria e revitalização das praças, parques e áreas de lazer com a criação	0,00	1.000.000,00	1.095.000,00	1.193.550,00	1.300.969,50	4.589.519,50
1282 - 4.4.90.51.00	0,00	1.000.000,00	1.095.000,00	1.193.550,00	1.300.969,50	4.589.519,50
1 - Recursos Próprios - 0.1.00	0,00	400.000,00	438.000,00	477.420,00	520.387,80	1.835.807,80
18 - Outros Convênios - 0.1.24	0,00	600.000,00	657.000,00	716.130,00	780.581,70	2.753.711,70
Programa: 9024 - MELHORIA DA MOBILIDADE URBANA E RURAL	0,00	3.910.000,00	4.281.450,00	4.666.780,50	5.086.790,75	17.945.021,25
Ação: 1.9017 - Melhoria e ampliação do sistema rodoviário,	0,00	2.700.000,00	2.956.500,00	3.222.585,00	3.512.617,65	12.391.702,65
1288 - 4.4.90.51.00	0,00	2.700.000,00	2.956.500,00	3.222.585,00	3.512.617,65	12.391.702,65
1 - Recursos Próprios - 0.1.00	0,00	700.000,00	766.500,00	835.485,00	910.678,65	3.212.663,65
18 - Outros Convênios - 0.1.24	0,00	2.000.000,00	2.190.000,00	2.387.100,00	2.601.939,00	9.179.039,00
Ação: 1.9018 - Revitalização dos passeios públicos.	0,00	210.000,00	229.950,00	250.645,50	273.203,60	963.799,10
1293 - 4.4.90.51.00	0,00	210.000,00	229.950,00	250.645,50	273.203,60	963.799,10
1 - Recursos Próprios - 0.1.00	0,00	210.000,00	229.950,00	250.645,50	273.203,60	963.799,10
Ação: 1.9019 - Recuperação de estradas vicinais, terraplanagem e outros.	0,00	1.000.000,00	1.095.000,00	1.193.550,00	1.300.969,50	4.589.519,50
1294 - 4.4.90.51.00	0,00	1.000.000,00	1.095.000,00	1.193.550,00	1.300.969,50	4.589.519,50
1 - Recursos Próprios - 0.1.00	0,00	1.000.000,00	1.095.000,00	1.193.550,00	1.300.969,50	4.589.519,50
Programa: 9025 - QUALIFICAÇÃO DAS FEIRAS LIVRES E DOS ESPAÇOS COMERCIAIS PÚBLI	0,00	2.250.000,00	2.463.750,00	2.685.487,50	2.927.181,38	10.326.418,88
Ação: 1.9020 - Reordenamento das feiras livres.	0,00	2.250.000,00	2.463.750,00	2.685.487,50	2.927.181,38	10.326.418,88
1297 - 3.3.90.39.00	0,00	200.000,00	219.000,00	238.710,00	260.193,90	917.903,90
1 - Recursos Próprios - 0.1.00	0,00	200.000,00	219.000,00	238.710,00	260.193,90	917.903,90
1298 - 4.4.90.51.00	0,00	2.050.000,00	2.244.750,00	2.446.777,50	2.666.987,48	9.408.514,98
1 - Recursos Próprios - 0.1.00	0,00	50.000,00	54.750,00	59.677,50	65.048,48	229.475,98
18 - Outros Convênios - 0.1.24	0,00	2.000.000,00	2.190.000,00	2.387.100,00	2.601.939,00	9.179.039,00
Programa: 9026 - ACESSIBILIDADE	0,00	60.000,00	65.700,00	71.613,00	78.058,18	275.371,18
Ação: 1.9021 - Garantir o acesso fácil e de qualidade a todos os cidadãos e em especial	0,00	60.000,00	65.700,00	71.613,00	78.058,18	275.371,18
1300 - 3.3.90.39.00	0,00	10.000,00	10.950,00	11.935,50	13.009,70	45.895,20
1 - Recursos Próprios - 0.1.00	0,00	10.000,00	10.950,00	11.935,50	13.009,70	45.895,20
1301 - 4.4.90.51.00	0,00	50.000,00	54.750,00	59.677,50	65.048,48	229.475,98

2

Despesa PPA por Classificação Funcional Programática

PPA 2014 - 2017 - Valores em R\$

	Valor global	2014	2015	2016	2017	Total
1 - Recursos Próprios - 0.1.00	0,00	50.000,00	54.750,00	59.677,50	65.048,48	229.475,98
Programa: 9027 - ORGANIZAÇÃO DO TERRITÓRIO E HABITAÇÃO	0,00	403.000,00	441.285,00	481.000,65	524.290,71	1.849.576,36
Ação: 1.9022 - Contratação de consultorias para melhoria da qualidade do padrão	0,00	103.000,00	112.785,00	122.935,65	133.999,86	472.720,51
1303 - 3.3.90.39.00	0,00	103.000,00	112.785,00	122.935,65	133.999,86	472.720,51
1 - Recursos Próprios - 0.1.00	0,00	103.000,00	112.785,00	122.935,65	133.999,86	472.720,51
Ação: 1.9023 - Proteção e valorização do patrimônio natural e histórico cultural.	0,00	200.000,00	219.000,00	238.710,00	260.193,90	917.903,90
1304 - 3.3.90.39.00	0,00	30.000,00	32.850,00	35.806,50	39.029,08	137.685,58
1 - Recursos Próprios - 0.1.00	0,00	30.000,00	32.850,00	35.806,50	39.029,08	137.685,58
1308 - 4.4.90.51.00	0,00	170.000,00	186.150,00	202.903,50	221.164,82	780.218,32
1 - Recursos Próprios - 0.1.00	0,00	170.000,00	186.150,00	202.903,50	221.164,82	780.218,32
Ação: 1.9024 - Obras em habitação popular-PSH, Minha Casa Minha Vida e outros.	0,00	100.000,00	109.500,00	119.355,00	130.096,95	458.951,95
1311 - 4.4.90.51.00	0,00	100.000,00	109.500,00	119.355,00	130.096,95	458.951,95
1 - Recursos Próprios - 0.1.00	0,00	100.000,00	109.500,00	119.355,00	130.096,95	458.951,95
Programa: 9028 - GARANTIA DA OCUPAÇÃO TERRITORIAL DE FORMA ORDENADA E SUSTENT	0,00	803.000,00	879.285,00	958.420,65	1.044.678,50	3.685.384,15
Ação: 1.9025 - Realocação de famílias que moram em áreas de risco.	0,00	103.000,00	112.785,00	122.935,65	133.999,86	472.720,51
1317 - 4.4.90.51.00	0,00	53.000,00	58.035,00	63.258,15	68.951,38	243.244,53
1 - Recursos Próprios - 0.1.00	0,00	53.000,00	58.035,00	63.258,15	68.951,38	243.244,53
1319 - 4.4.90.61.00	0,00	50.000,00	54.750,00	59.677,50	65.048,48	229.475,98
1 - Recursos Próprios - 0.1.00	0,00	50.000,00	54.750,00	59.677,50	65.048,48	229.475,98
Ação: 1.9026 - Controle urbano eficaz sobre obras e outros.	0,00	100.000,00	109.500,00	119.355,00	130.096,94	458.951,94
1324 - 3.3.90.39.00	0,00	30.000,00	32.850,00	35.806,50	39.029,08	137.685,58
1 - Recursos Próprios - 0.1.00	0,00	30.000,00	32.850,00	35.806,50	39.029,08	137.685,58
1327 - 4.4.90.52.00	0,00	70.000,00	76.650,00	83.548,50	91.067,86	321.266,36
1 - Recursos Próprios - 0.1.00	0,00	70.000,00	76.650,00	83.548,50	91.067,86	321.266,36
Ação: 1.9027 - Implantação de um novo Plano Diretor de Desenvolvimento Urbano.	0,00	600.000,00	657.000,00	716.130,00	780.581,70	2.753.711,70
1333 - 3.3.90.35.00	0,00	50.000,00	54.750,00	59.677,50	65.048,48	229.475,98
1 - Recursos Próprios - 0.1.00	0,00	50.000,00	54.750,00	59.677,50	65.048,48	229.475,98
1330 - 3.3.90.39.00	0,00	550.000,00	602.250,00	656.452,50	715.533,22	2.524.235,72
1 - Recursos Próprios - 0.1.00	0,00	550.000,00	602.250,00	656.452,50	715.533,22	2.524.235,72
Programa: 9030 - MELHORIA DO ATENDIMENTO FUNERÁRIO A POPULAÇÃO	0,00	100.000,00	109.500,00	119.355,00	130.096,95	458.951,95
Ação: 1.9029 - Construção, reforma e/ou ampliação de cemitérios públicos na sede e nos	0,00	100.000,00	109.500,00	119.355,00	130.096,95	458.951,95
1347 - 4.4.90.51.00	0,00	100.000,00	109.500,00	119.355,00	130.096,95	458.951,95
1 - Recursos Próprios - 0.1.00	0,00	100.000,00	109.500,00	119.355,00	130.096,95	458.951,95
Subfunção: 452 - Serviços Urbanos	0,00	3.083.000,00	3.375.885,00	3.679.714,65	4.010.888,96	14.149.488,61
Programa: 4013 - APOIO GERENCIAL E TECNOLÓGICO AS AÇÕES DA SECRETARIA DE URBANI	0,00	3.083.000,00	3.375.885,00	3.679.714,65	4.010.888,96	14.149.488,61
Ação: 1.9 - CONSTRUÇÃO, CONSERVAÇÃO E REPAROS E EDIFICAÇÕES PÚBLICAS	0,00	170.000,00	186.150,00	202.903,50	221.164,81	780.218,31
1022 - 3.3.90.30.00	0,00	30.000,00	32.850,00	35.806,50	39.029,08	137.685,58
1 - Recursos Próprios - 0.1.00	0,00	30.000,00	32.850,00	35.806,50	39.029,08	137.685,58

Despesa PPA por Classificação Funcional Programática

		PPA 2014 - 2017 - Valores em R\$					
		Valor global	2014	2015	2016	2017	Total
	1023 - 3.3.90.36.00	0,00	30.000,00	32.850,00	35.806,50	39.029,08	137.685,58
	1 - Recursos Próprios - 0.1.00	0,00	30.000,00	32.850,00	35.806,50	39.029,08	137.685,58
	1024 - 3.3.90.39.00	0,00	10.000,00	10.950,00	11.935,50	13.009,70	45.895,20
	1 - Recursos Próprios - 0.1.00	0,00	10.000,00	10.950,00	11.935,50	13.009,70	45.895,20
	1025 - 4.4.90.51.00	0,00	100.000,00	109.500,00	119.355,00	130.096,95	458.951,95
	1 - Recursos Próprios - 0.1.00	0,00	100.000,00	109.500,00	119.355,00	130.096,95	458.951,95
Ação:	1.17 - RECUPERAÇÃO DE ESTRADAS VICINAIS, TERRAPLANAGEM E OUTROS	0,00	1.000.000,00	1.095.000,00	1.193.550,00	1.300.969,50	4.589.519,50
	1021 - 4.4.90.51.00	0,00	1.000.000,00	1.095.000,00	1.193.550,00	1.300.969,50	4.589.519,50
	1 - Recursos Próprios - 0.1.00	0,00	1.000.000,00	1.095.000,00	1.193.550,00	1.300.969,50	4.589.519,50
Ação:	2.55 - MANUTENÇÃO DA SECRETARIA DE URBANISMO, OBRAS E PATRIMÔNIO	0,00	1.913.000,00	2.094.735,00	2.283.261,15	2.488.754,65	8.779.750,80
	1026 - 3.1.90.04.00	0,00	50.000,00	54.750,00	59.677,50	65.048,48	229.475,98
	1 - Recursos Próprios - 0.1.00	0,00	50.000,00	54.750,00	59.677,50	65.048,48	229.475,98
	1027 - 3.1.90.05.00	0,00	30.000,00	32.850,00	35.806,50	39.029,08	137.685,58
	1 - Recursos Próprios - 0.1.00	0,00	30.000,00	32.850,00	35.806,50	39.029,08	137.685,58
	1028 - 3.1.90.11.00	0,00	1.000.000,00	1.095.000,00	1.193.550,00	1.300.969,50	4.589.519,50
	1 - Recursos Próprios - 0.1.00	0,00	1.000.000,00	1.095.000,00	1.193.550,00	1.300.969,50	4.589.519,50
	1029 - 3.1.90.13.00	0,00	59.000,00	64.605,00	70.419,45	76.757,20	270.781,65
	1 - Recursos Próprios - 0.1.00	0,00	59.000,00	64.605,00	70.419,45	76.757,20	270.781,65
	1030 - 3.1.90.92.00	0,00	120.000,00	131.400,00	143.226,00	156.116,34	550.742,34
	1 - Recursos Próprios - 0.1.00	0,00	120.000,00	131.400,00	143.226,00	156.116,34	550.742,34
	1034 - 3.1.91.13.00	0,00	91.000,00	99.645,00	108.613,05	118.388,22	417.646,27
	1 - Recursos Próprios - 0.1.00	0,00	91.000,00	99.645,00	108.613,05	118.388,22	417.646,27
	1031 - 3.3.90.14.00	0,00	1.000,00	1.095,00	1.193,55	1.300,97	4.589,52
	1 - Recursos Próprios - 0.1.00	0,00	1.000,00	1.095,00	1.193,55	1.300,97	4.589,52
	1033 - 3.3.90.33.00	0,00	5.000,00	5.475,00	5.967,75	6.504,85	22.947,60
	1 - Recursos Próprios - 0.1.00	0,00	5.000,00	5.475,00	5.967,75	6.504,85	22.947,60
	1035 - 3.3.90.35.00	0,00	2.000,00	2.190,00	2.387,10	2.601,94	9.179,04
	1 - Recursos Próprios - 0.1.00	0,00	2.000,00	2.190,00	2.387,10	2.601,94	9.179,04
	1036 - 3.3.90.36.00	0,00	20.000,00	21.900,00	23.871,00	26.019,39	91.790,39
	1 - Recursos Próprios - 0.1.00	0,00	20.000,00	21.900,00	23.871,00	26.019,39	91.790,39
	1037 - 3.3.90.39.00	0,00	500.000,00	547.500,00	596.775,00	650.484,75	2.294.759,75
	1 - Recursos Próprios - 0.1.00	0,00	500.000,00	547.500,00	596.775,00	650.484,75	2.294.759,75
	1038 - 3.3.90.92.00	0,00	5.000,00	5.475,00	5.967,75	6.504,85	22.947,60
	1 - Recursos Próprios - 0.1.00	0,00	5.000,00	5.475,00	5.967,75	6.504,85	22.947,60
	1039 - 4.4.90.52.00	0,00	30.000,00	32.850,00	35.806,50	39.029,08	137.685,58
	1 - Recursos Próprios - 0.1.00	0,00	30.000,00	32.850,00	35.806,50	39.029,08	137.685,58
Subfunção:	482 - Habitação Urbana	0,00	100.000,00	109.500,00	119.355,00	130.096,95	458.951,95
Programa:	4013 - APOIO GERENCIAL E TECNOLÓGICO AS AÇÕES DA SECRETARIA DE URBANI	0,00	100.000,00	109.500,00	119.355,00	130.096,95	458.951,95

Despesa PPA por Classificação Funcional Programática

PPA 2014 - 2017 - Valores em R\$

	Valor global	2014	2015	2016	2017	Total
Ação: 1.15 - OBRAS EM HABITAÇÃO POPULAR-PSH, MINHA CASA MINHA VIDA E OUTROS	0,00	100.000,00	109.500,00	119.355,00	130.096,95	458.951,95
1048 - 4.4.90.51.00	0,00	100.000,00	109.500,00	119.355,00	130.096,95	458.951,95
1 - Recursos Próprios - 0.1.00	0,00	100.000,00	109.500,00	119.355,00	130.096,95	458.951,95
Subfunção: 512 - Saneamento Básico Urbano	0,00	11.000.000,00	12.045.000,00	13.129.050,00	14.310.664,50	50.484.714,50
Programa: 4013 - APOIO GERENCIAL E TECNOLÓGICO AS AÇÕES DA SECRETARIA DE URBANI	0,00	1.000.000,00	1.095.000,00	1.193.550,00	1.300.969,50	4.589.519,50
Ação: 1.16 - CONSTRUÇÃO, AMPLIAÇÃO E MELHORIA DO SANEAMENTO BÁSICO	0,00	1.000.000,00	1.095.000,00	1.193.550,00	1.300.969,50	4.589.519,50
1049 - 4.4.90.51.00	0,00	1.000.000,00	1.095.000,00	1.193.550,00	1.300.969,50	4.589.519,50
1 - Recursos Próprios - 0.1.00	0,00	1.000.000,00	1.095.000,00	1.193.550,00	1.300.969,50	4.589.519,50
Programa: 9022 - EXPANSÃO DA REDE DE SANEAMENTO BÁSICO	0,00	10.000.000,00	10.950.000,00	11.935.500,00	13.009.695,00	45.895.195,00
Ação: 1.9013 - Construção, ampliação, melhoramento e manutenção da rede de	0,00	10.000.000,00	10.950.000,00	11.935.500,00	13.009.695,00	45.895.195,00
1264 - 4.4.90.51.00	0,00	10.000.000,00	10.950.000,00	11.935.500,00	13.009.695,00	45.895.195,00
18 - Outros Convênios - 0.1.24	0,00	10.000.000,00	10.950.000,00	11.935.500,00	13.009.695,00	45.895.195,00
Subfunção: 544 - Recursos Hídricos	0,00	3.500.000,00	3.832.500,00	4.177.425,00	4.553.393,25	16.063.318,25
Programa: 9021 - AMPLIAÇÃO DOS SERVIÇOS DE ÁGUA POTÁVEL NO MUNICÍPIO	0,00	3.500.000,00	3.832.500,00	4.177.425,00	4.553.393,25	16.063.318,25
Ação: 1.9011 - Ampliação do acesso à água potável da população municipal através da	0,00	500.000,00	547.500,00	596.775,00	650.484,75	2.294.759,75
1256 - 4.4.90.51.00	0,00	500.000,00	547.500,00	596.775,00	650.484,75	2.294.759,75
18 - Outros Convênios - 0.1.24	0,00	500.000,00	547.500,00	596.775,00	650.484,75	2.294.759,75
Ação: 1.9012 - Expansão e melhoramento do sistema de abastecimento de água nos	0,00	3.000.000,00	3.285.000,00	3.580.650,00	3.902.908,50	13.768.558,50
1258 - 4.4.90.51.00	0,00	3.000.000,00	3.285.000,00	3.580.650,00	3.902.908,50	13.768.558,50
18 - Outros Convênios - 0.1.24	0,00	3.000.000,00	3.285.000,00	3.580.650,00	3.902.908,50	13.768.558,50
Subfunção: 752 - Energia Elétrica	0,00	1.500.000,00	1.642.500,00	1.790.325,00	1.951.454,26	6.884.279,26
Programa: 9020 - AMPLIAÇÃO DOS SISTEMA DE FORNECIMENTO DE ENERGIA ELÉTRICA E TE	0,00	1.500.000,00	1.642.500,00	1.790.325,00	1.951.454,26	6.884.279,26
Ação: 1.9010 - Melhoria do acesso da população municipal a energia elétrica, iluminação	0,00	1.500.000,00	1.642.500,00	1.790.325,00	1.951.454,26	6.884.279,26
1250 - 3.3.90.30.00	0,00	50.000,00	54.750,00	59.677,50	65.048,48	229.475,98
1 - Recursos Próprios - 0.1.00	0,00	50.000,00	54.750,00	59.677,50	65.048,48	229.475,98
1251 - 3.3.90.35.00	0,00	150.000,00	164.250,00	179.032,50	195.145,42	688.427,92
1 - Recursos Próprios - 0.1.00	0,00	150.000,00	164.250,00	179.032,50	195.145,42	688.427,92
1252 - 3.3.90.36.00	0,00	10.000,00	10.950,00	11.935,50	13.009,70	45.895,20
1 - Recursos Próprios - 0.1.00	0,00	10.000,00	10.950,00	11.935,50	13.009,70	45.895,20
1253 - 3.3.90.39.00	0,00	50.000,00	54.750,00	59.677,50	65.048,48	229.475,98
1 - Recursos Próprios - 0.1.00	0,00	50.000,00	54.750,00	59.677,50	65.048,48	229.475,98
1254 - 4.4.90.51.00	0,00	1.200.000,00	1.314.000,00	1.432.260,00	1.561.163,40	5.507.423,40
18 - Outros Convênios - 0.1.24	0,00	1.200.000,00	1.314.000,00	1.432.260,00	1.561.163,40	5.507.423,40
1255 - 4.4.90.52.00	0,00	40.000,00	43.800,00	47.742,00	52.038,78	183.580,78
1 - Recursos Próprios - 0.1.00	0,00	40.000,00	43.800,00	47.742,00	52.038,78	183.580,78
Função: 25 - Energia	0,00	150.000,00	164.250,00	179.032,50	195.145,43	688.427,93
Subfunção: 752 - Energia Elétrica	0,00	150.000,00	164.250,00	179.032,50	195.145,43	688.427,93
Programa: 4013 - APOIO GERENCIAL E TECNOLÓGICO AS AÇÕES DA SECRETARIA DE URBANI	0,00	150.000,00	164.250,00	179.032,50	195.145,43	688.427,93

Despesa PPA por Classificação Funcional Programática

PPA 2014 - 2017 - Valores em R\$

	Valor global	2014	2015	2016	2017	Total
Ação: 1.18 - AMPLIAÇÃO DE REDES DE ENERGIA E EXPANSÃO DA ILUMINAÇÃO	0,00	150.000,00	164.250,00	179.032,50	195.145,43	688.427,93
1050 - 4.4.90.51.00	0,00	100.000,00	109.500,00	119.355,00	130.096,95	458.951,95
1 - Recursos Próprios - 0.1.00	0,00	100.000,00	109.500,00	119.355,00	130.096,95	458.951,95
1051 - 4.4.90.52.00	0,00	50.000,00	54.750,00	59.677,50	65.048,48	229.475,98
1 - Recursos Próprios - 0.1.00	0,00	50.000,00	54.750,00	59.677,50	65.048,48	229.475,98
Função: 27 - Desporto e Lazer	0,00	200.000,00	219.000,00	238.710,00	260.193,90	917.903,90
Subfunção: 812 - Desporto Comunitário	0,00	200.000,00	219.000,00	238.710,00	260.193,90	917.903,90
Programa: 4013 - APOIO GERENCIAL E TECNOLÓGICO AS AÇÕES DA SECRETARIA DE URBANI	0,00	200.000,00	219.000,00	238.710,00	260.193,90	917.903,90
Ação: 1.19 - OBRAS EM GINÁSIOS, QUADRAS E OUTROS	0,00	200.000,00	219.000,00	238.710,00	260.193,90	917.903,90
1052 - 4.4.90.51.00	0,00	100.000,00	109.500,00	119.355,00	130.096,95	458.951,95
1 - Recursos Próprios - 0.1.00	0,00	100.000,00	109.500,00	119.355,00	130.096,95	458.951,95
1053 - 4.4.90.52.00	0,00	100.000,00	109.500,00	119.355,00	130.096,95	458.951,95
1 - Recursos Próprios - 0.1.00	0,00	100.000,00	109.500,00	119.355,00	130.096,95	458.951,95
Unidade Orçamentária: 2013 - Secretaria de Desenvolvimento Econômico, Ciência e Te	0,00	2.645.000,00	2.896.275,00	3.156.939,75	3.441.064,40	12.139.279,15
Função: 11 - Trabalho	0,00	585.000,00	640.575,00	698.226,75	761.067,14	2.684.868,89
Subfunção: 333 - Empregabilidade	0,00	585.000,00	640.575,00	698.226,75	761.067,14	2.684.868,89
Programa: 9033 - PROGRAMA DE FOMENTO AO EMPREENDEDORISMO LOCAL	0,00	300.000,00	328.500,00	358.065,00	390.290,84	1.376.855,84
Ação: 2.9046 - Apoio aos micros, médios e pequenos empreendimentos locais.	0,00	150.000,00	164.250,00	179.032,50	195.145,42	688.427,92
1299 - 3.3.90.39.00	0,00	150.000,00	164.250,00	179.032,50	195.145,42	688.427,92
1 - Recursos Próprios - 0.1.00	0,00	150.000,00	164.250,00	179.032,50	195.145,42	688.427,92
Ação: 2.9047 - Elaboração de políticas de ordenamento do espaço urbano.	0,00	150.000,00	164.250,00	179.032,50	195.145,42	688.427,92
1302 - 3.3.90.39.00	0,00	150.000,00	164.250,00	179.032,50	195.145,42	688.427,92
1 - Recursos Próprios - 0.1.00	0,00	150.000,00	164.250,00	179.032,50	195.145,42	688.427,92
Programa: 9034 - AMPLIAÇÃO DA MÃO-DE-OBRA LOCAL INSERIDA NO MERCADO DE TRABAL	0,00	285.000,00	312.075,00	340.161,75	370.776,30	1.308.013,05
Ação: 2.9048 - Estruturação do Sistema Municipal de Emprego e Qualificação Profissional.	0,00	85.000,00	93.075,00	101.451,75	110.582,41	390.109,16
1306 - 3.3.90.39.00	0,00	85.000,00	93.075,00	101.451,75	110.582,41	390.109,16
1 - Recursos Próprios - 0.1.00	0,00	85.000,00	93.075,00	101.451,75	110.582,41	390.109,16
Ação: 2.9049 - Criação de centros Municipais de formação e qualificação. (Usina de	0,00	200.000,00	219.000,00	238.710,00	260.193,89	917.903,89
1315 - 3.3.90.35.00	0,00	110.000,00	120.450,00	131.290,50	143.106,64	504.847,14
1 - Recursos Próprios - 0.1.00	0,00	110.000,00	120.450,00	131.290,50	143.106,64	504.847,14
1323 - 3.3.90.36.00	0,00	24.000,00	26.280,00	28.645,20	31.223,27	110.148,47
1 - Recursos Próprios - 0.1.00	0,00	24.000,00	26.280,00	28.645,20	31.223,27	110.148,47
1331 - 4.4.90.51.00	0,00	36.000,00	39.420,00	42.967,80	46.834,90	165.222,70
1 - Recursos Próprios - 0.1.00	0,00	36.000,00	39.420,00	42.967,80	46.834,90	165.222,70
1334 - 4.4.90.52.00	0,00	30.000,00	32.850,00	35.806,50	39.029,08	137.685,58
1 - Recursos Próprios - 0.1.00	0,00	30.000,00	32.850,00	35.806,50	39.029,08	137.685,58
Função: 19 - Ciência e Tecnologia	0,00	2.060.000,00	2.255.700,00	2.458.713,00	2.679.997,26	9.454.410,26
Subfunção: 122 - Administração Geral	0,00	60.000,00	65.700,00	71.613,00	78.058,18	275.371,18

P

Despesa PPA por Classificação Funcional Programática

PPA 2014 - 2017 - Valores em R\$

	Valor global	2014	2015	2016	2017	Total
Programa: 9032 - APOIO GERENCIAL E TECNOLÓGICO DAS AÇÕES DA SECRETARIA DE DESE	0,00	60.000,00	65.700,00	71.613,00	78.058,18	275.371,18
Ação: 1.9031 - Adequação das instalações físicas e reequipagem.	0,00	20.000,00	21.900,00	23.871,00	26.019,40	91.790,40
1272 - 4.4.90.51.00	0,00	10.000,00	10.950,00	11.935,50	13.009,70	45.895,20
1 - Recursos Próprios - 0.1.00	0,00	10.000,00	10.950,00	11.935,50	13.009,70	45.895,20
1277 - 4.4.90.52.00	0,00	10.000,00	10.950,00	11.935,50	13.009,70	45.895,20
1 - Recursos Próprios - 0.1.00	0,00	10.000,00	10.950,00	11.935,50	13.009,70	45.895,20
Ação: 2.9044 - Capacitação de recursos humanos.	0,00	20.000,00	21.900,00	23.871,00	26.019,39	91.790,39
1280 - 3.3.90.36.00	0,00	1.000,00	1.095,00	1.193,55	1.300,97	4.589,52
1 - Recursos Próprios - 0.1.00	0,00	1.000,00	1.095,00	1.193,55	1.300,97	4.589,52
1283 - 3.3.90.39.00	0,00	19.000,00	20.805,00	22.677,45	24.718,42	87.200,87
1 - Recursos Próprios - 0.1.00	0,00	19.000,00	20.805,00	22.677,45	24.718,42	87.200,87
Ação: 2.9045 - Operação e manutenção das atividades de informática.	0,00	20.000,00	21.900,00	23.871,00	26.019,39	91.790,39
1286 - 3.3.90.30.00	0,00	6.000,00	6.570,00	7.161,30	7.805,82	27.537,12
1 - Recursos Próprios - 0.1.00	0,00	6.000,00	6.570,00	7.161,30	7.805,82	27.537,12
1290 - 3.3.90.36.00	0,00	1.000,00	1.095,00	1.193,55	1.300,97	4.589,52
1 - Recursos Próprios - 0.1.00	0,00	1.000,00	1.095,00	1.193,55	1.300,97	4.589,52
1296 - 3.3.90.39.00	0,00	13.000,00	14.235,00	15.516,15	16.912,60	59.663,75
1 - Recursos Próprios - 0.1.00	0,00	13.000,00	14.235,00	15.516,15	16.912,60	59.663,75
Subfunção: 571 - Desenvolvimento Científico	0,00	1.105.000,00	1.209.975,00	1.318.872,75	1.437.571,30	5.071.419,05
Programa: 9035 - PROMOÇÃO DA CIÊNCIA DA TECNOLOGIA E DA INOVAÇÃO DO MUNICÍPIO	0,00	1.105.000,00	1.209.975,00	1.318.872,75	1.437.571,30	5.071.419,05
Ação: 2.9050 - Desenvolvimento do Espaço Ciência do município.	0,00	100.000,00	109.500,00	119.355,00	130.096,95	458.951,95
1340 - 3.3.90.36.00	0,00	39.000,00	42.705,00	46.548,45	50.737,81	178.991,26
1 - Recursos Próprios - 0.1.00	0,00	39.000,00	42.705,00	46.548,45	50.737,81	178.991,26
1346 - 3.3.90.39.00	0,00	45.000,00	49.275,00	53.709,75	58.543,63	206.528,38
1 - Recursos Próprios - 0.1.00	0,00	45.000,00	49.275,00	53.709,75	58.543,63	206.528,38
1352 - 4.4.90.51.00	0,00	1.000,00	1.095,00	1.193,55	1.300,97	4.589,52
1 - Recursos Próprios - 0.1.00	0,00	1.000,00	1.095,00	1.193,55	1.300,97	4.589,52
1356 - 4.4.90.52.00	0,00	15.000,00	16.425,00	17.903,25	19.514,54	68.842,79
1 - Recursos Próprios - 0.1.00	0,00	15.000,00	16.425,00	17.903,25	19.514,54	68.842,79
Ação: 2.9051 - Ampliação e Promoção de Inclusão Digital através da criação de núcleos de	0,00	128.000,00	140.160,00	152.774,40	166.524,09	587.458,49
1361 - 3.3.90.36.00	0,00	8.000,00	8.760,00	9.548,40	10.407,76	36.716,16
1 - Recursos Próprios - 0.1.00	0,00	8.000,00	8.760,00	9.548,40	10.407,76	36.716,16
1368 - 3.3.90.39.00	0,00	70.000,00	76.650,00	83.548,50	91.067,86	321.266,36
1 - Recursos Próprios - 0.1.00	0,00	70.000,00	76.650,00	83.548,50	91.067,86	321.266,36
1374 - 4.4.90.51.00	0,00	20.000,00	21.900,00	23.871,00	26.019,39	91.790,39
1 - Recursos Próprios - 0.1.00	0,00	20.000,00	21.900,00	23.871,00	26.019,39	91.790,39
1381 - 4.4.90.52.00	0,00	30.000,00	32.850,00	35.806,50	39.029,08	137.685,58
1 - Recursos Próprios - 0.1.00	0,00	30.000,00	32.850,00	35.806,50	39.029,08	137.685,58

Prefeitura Municipal de Goiana CNPJ: 14.517.666/0001-26				Usuário: Eber Wesley Chave de autenticação: 2396-3577-010		Página 41 / 96	
Despesa PPA por Classificação Funcional Programática							

		PPA 2014 - 2017 - Valores em R\$					
		Valor global	2014	2015	2016	2017	Total
Ação:	2.9052 - Expansão das Atividades Formativas dos Centros Vocacionais Tecnológicos.	0,00	223.000,00	244.185,00	266.161,65	290.116,21	1.023.462,86
	1384 - 3.3.90.30.00	0,00	10.000,00	10.950,00	11.935,50	13.009,70	45.895,20
	1 - Recursos Próprios - 0.1.00	0,00	10.000,00	10.950,00	11.935,50	13.009,70	45.895,20
	1389 - 3.3.90.36.00	0,00	10.000,00	10.950,00	11.935,50	13.009,70	45.895,20
	1 - Recursos Próprios - 0.1.00	0,00	10.000,00	10.950,00	11.935,50	13.009,70	45.895,20
	1394 - 3.3.90.39.00	0,00	160.000,00	175.200,00	190.968,00	208.155,12	734.323,12
	1 - Recursos Próprios - 0.1.00	0,00	160.000,00	175.200,00	190.968,00	208.155,12	734.323,12
	1398 - 4.4.90.51.00	0,00	20.000,00	21.900,00	23.871,00	26.019,39	91.790,39
	1 - Recursos Próprios - 0.1.00	0,00	20.000,00	21.900,00	23.871,00	26.019,39	91.790,39
	1403 - 4.4.90.52.00	0,00	23.000,00	25.185,00	27.451,65	29.922,30	105.558,95
	1 - Recursos Próprios - 0.1.00	0,00	23.000,00	25.185,00	27.451,65	29.922,30	105.558,95
Ação:	2.9053 - Integração de todas as Secretarias, Autarquias e Subprefeituras na rede	0,00	654.000,00	716.130,00	780.581,70	850.834,05	3.001.545,75
	1414 - 3.3.90.39.00	0,00	654.000,00	716.130,00	780.581,70	850.834,05	3.001.545,75
	1 - Recursos Próprios - 0.1.00	0,00	654.000,00	716.130,00	780.581,70	850.834,05	3.001.545,75
Subfunção:	573 - Difusão do Conhecimento Científico e Tecnológico	0,00	895.000,00	980.025,00	1.068.227,25	1.164.367,78	4.107.620,03
Programa:	4015 - APOIO GERENCIAL E TECNOLÓGICO AS AÇÕES DA SECRETARIA DE DESENV	0,00	895.000,00	980.025,00	1.068.227,25	1.164.367,78	4.107.620,03
Ação:	1.20 - CONSTRUÇÃO E INSTALAÇÃO DE CENTRO DE APOIO A ECONOMIA	0,00	10.000,00	10.950,00	11.935,50	13.009,70	45.895,20
	1057 - 4.4.90.52.00	0,00	10.000,00	10.950,00	11.935,50	13.009,70	45.895,20
	1 - Recursos Próprios - 0.1.00	0,00	10.000,00	10.950,00	11.935,50	13.009,70	45.895,20
Ação:	2.56 - MANUTENÇÃO DA SECRETARIA DE DESENVOLVIMENTO ECONOMICO,	0,00	424.000,00	464.280,00	506.065,20	551.611,09	1.945.956,29
	1059 - 3.1.90.04.00	0,00	10.000,00	10.950,00	11.935,50	13.009,70	45.895,20
	1 - Recursos Próprios - 0.1.00	0,00	10.000,00	10.950,00	11.935,50	13.009,70	45.895,20
	1060 - 3.1.90.05.00	0,00	5.000,00	5.475,00	5.967,75	6.504,85	22.947,60
	1 - Recursos Próprios - 0.1.00	0,00	5.000,00	5.475,00	5.967,75	6.504,85	22.947,60
	1062 - 3.1.90.11.00	0,00	195.000,00	213.525,00	232.742,25	253.689,05	894.956,30
	1 - Recursos Próprios - 0.1.00	0,00	195.000,00	213.525,00	232.742,25	253.689,05	894.956,30
	1063 - 3.1.90.13.00	0,00	38.000,00	41.610,00	45.354,90	49.436,84	174.401,74
	1 - Recursos Próprios - 0.1.00	0,00	38.000,00	41.610,00	45.354,90	49.436,84	174.401,74
	1065 - 3.1.90.92.00	0,00	2.000,00	2.190,00	2.387,10	2.601,94	9.179,04
	1 - Recursos Próprios - 0.1.00	0,00	2.000,00	2.190,00	2.387,10	2.601,94	9.179,04
	1066 - 3.1.91.13.00	0,00	2.000,00	2.190,00	2.387,10	2.601,94	9.179,04
	1 - Recursos Próprios - 0.1.00	0,00	2.000,00	2.190,00	2.387,10	2.601,94	9.179,04
	1067 - 3.3.90.14.00	0,00	20.000,00	21.900,00	23.871,00	26.019,39	91.790,39
	1 - Recursos Próprios - 0.1.00	0,00	20.000,00	21.900,00	23.871,00	26.019,39	91.790,39
	1069 - 3.3.90.30.00	0,00	30.000,00	32.850,00	35.806,50	39.029,08	137.685,58
	1 - Recursos Próprios - 0.1.00	0,00	30.000,00	32.850,00	35.806,50	39.029,08	137.685,58
	1070 - 3.3.90.36.00	0,00	50.000,00	54.750,00	59.677,50	65.048,48	229.475,98
	1 - Recursos Próprios - 0.1.00	0,00	50.000,00	54.750,00	59.677,50	65.048,48	229.475,98

ⓐ

Despesa PPA por Classificação Funcional Programática

		PPA 2014 - 2017 - Valores em R\$					
		Valor global	2014	2015	2016	2017	Total
	1071 - 3.3.90.39.00	0,00	50.000,00	54.750,00	59.677,50	65.048,48	229.475,98
	1 - Recursos Próprios - 0.1.00	0,00	50.000,00	54.750,00	59.677,50	65.048,48	229.475,98
	1074 - 3.3.90.92.00	0,00	10.000,00	10.950,00	11.935,50	13.009,70	45.895,20
	1 - Recursos Próprios - 0.1.00	0,00	10.000,00	10.950,00	11.935,50	13.009,70	45.895,20
	1075 - 3.3.90.93.00	0,00	2.000,00	2.190,00	2.387,10	2.601,94	9.179,04
	1 - Recursos Próprios - 0.1.00	0,00	2.000,00	2.190,00	2.387,10	2.601,94	9.179,04
	1076 - 4.4.90.52.00	0,00	10.000,00	10.950,00	11.935,50	13.009,70	45.895,20
	1 - Recursos Próprios - 0.1.00	0,00	10.000,00	10.950,00	11.935,50	13.009,70	45.895,20
Ação:	2.57 - APOIO A EVENTOS CIENTÍFICOS E TECNOLÓGICOS	0,00	20.000,00	21.900,00	23.871,00	26.019,40	91.790,40
	1078 - 3.3.90.30.00	0,00	5.000,00	5.475,00	5.967,75	6.504,85	22.947,60
	1 - Recursos Próprios - 0.1.00	0,00	5.000,00	5.475,00	5.967,75	6.504,85	22.947,60
	1079 - 3.3.90.36.00	0,00	5.000,00	5.475,00	5.967,75	6.504,85	22.947,60
	1 - Recursos Próprios - 0.1.00	0,00	5.000,00	5.475,00	5.967,75	6.504,85	22.947,60
	1080 - 3.3.90.39.00	0,00	5.000,00	5.475,00	5.967,75	6.504,85	22.947,60
	1 - Recursos Próprios - 0.1.00	0,00	5.000,00	5.475,00	5.967,75	6.504,85	22.947,60
	1081 - 3.3.90.41.00	0,00	5.000,00	5.475,00	5.967,75	6.504,85	22.947,60
	1 - Recursos Próprios - 0.1.00	0,00	5.000,00	5.475,00	5.967,75	6.504,85	22.947,60
Ação:	2.58 - ELABORAÇÃO DE PLANOS, PROJETOS CIENTÍFICOS E TECNOLÓGICOS	0,00	20.000,00	21.900,00	23.871,00	26.019,39	91.790,39
	1082 - 3.3.90.39.00	0,00	20.000,00	21.900,00	23.871,00	26.019,39	91.790,39
	1 - Recursos Próprios - 0.1.00	0,00	20.000,00	21.900,00	23.871,00	26.019,39	91.790,39
Ação:	2.59 - APOIO A PROGRAMAS DE EMPREGO E RENDA	0,00	26.000,00	28.470,00	31.032,30	33.825,22	119.327,52
	1083 - 3.3.90.30.00	0,00	2.000,00	2.190,00	2.387,10	2.601,94	9.179,04
	1 - Recursos Próprios - 0.1.00	0,00	2.000,00	2.190,00	2.387,10	2.601,94	9.179,04
	1084 - 3.3.90.33.00	0,00	2.000,00	2.190,00	2.387,10	2.601,94	9.179,04
	1 - Recursos Próprios - 0.1.00	0,00	2.000,00	2.190,00	2.387,10	2.601,94	9.179,04
	1085 - 3.3.90.36.00	0,00	10.000,00	10.950,00	11.935,50	13.009,70	45.895,20
	1 - Recursos Próprios - 0.1.00	0,00	10.000,00	10.950,00	11.935,50	13.009,70	45.895,20
	1086 - 3.3.90.39.00	0,00	10.000,00	10.950,00	11.935,50	13.009,70	45.895,20
	1 - Recursos Próprios - 0.1.00	0,00	10.000,00	10.950,00	11.935,50	13.009,70	45.895,20
	1087 - 3.3.90.41.00	0,00	2.000,00	2.190,00	2.387,10	2.601,94	9.179,04
	1 - Recursos Próprios - 0.1.00	0,00	2.000,00	2.190,00	2.387,10	2.601,94	9.179,04
Ação:	2.60 - GERÊNCIA DO CVT E CURSOS DE ATUALIZAÇÃO E PROFISSIONALIZANTE	0,00	260.000,00	284.700,00	310.323,00	338.252,08	1.193.275,08
	1088 - 3.3.90.30.00	0,00	20.000,00	21.900,00	23.871,00	26.019,39	91.790,39
	1 - Recursos Próprios - 0.1.00	0,00	20.000,00	21.900,00	23.871,00	26.019,39	91.790,39
	1089 - 3.3.90.32.00	0,00	20.000,00	21.900,00	23.871,00	26.019,39	91.790,39
	1 - Recursos Próprios - 0.1.00	0,00	20.000,00	21.900,00	23.871,00	26.019,39	91.790,39
	1090 - 3.3.90.33.00	0,00	20.000,00	21.900,00	23.871,00	26.019,39	91.790,39
	1 - Recursos Próprios - 0.1.00	0,00	20.000,00	21.900,00	23.871,00	26.019,39	91.790,39

Despesa PPA por Classificação Funcional Programática

PPA 2014 - 2017 - Valores em R\$

	Valor global	2014	2015	2016	2017	Total
1091 - 3.3.90.36.00	0,00	50.000,00	54.750,00	59.677,50	65.048,48	229.475,98
1 - Recursos Próprios - 0.1.00	0,00	50.000,00	54.750,00	59.677,50	65.048,48	229.475,98
1093 - 3.3.90.39.00	0,00	100.000,00	109.500,00	119.355,00	130.096,95	458.951,95
1 - Recursos Próprios - 0.1.00	0,00	100.000,00	109.500,00	119.355,00	130.096,95	458.951,95
1094 - 4.4.90.52.00	0,00	50.000,00	54.750,00	59.677,50	65.048,48	229.475,98
1 - Recursos Próprios - 0.1.00	0,00	50.000,00	54.750,00	59.677,50	65.048,48	229.475,98
Ação: 2.61 - FOMENTO AO DESENVOLVIMENTO DO COMÉRCIO, INDÚSTRIA E SERVIÇOS	0,00	105.000,00	114.975,00	125.322,75	136.601,80	481.899,55
1095 - 3.3.90.30.00	0,00	20.000,00	21.900,00	23.871,00	26.019,39	91.790,39
1 - Recursos Próprios - 0.1.00	0,00	20.000,00	21.900,00	23.871,00	26.019,39	91.790,39
1096 - 3.3.90.31.00	0,00	2.000,00	2.190,00	2.387,10	2.601,94	9.179,04
1 - Recursos Próprios - 0.1.00	0,00	2.000,00	2.190,00	2.387,10	2.601,94	9.179,04
1097 - 3.3.90.33.00	0,00	20.000,00	21.900,00	23.871,00	26.019,39	91.790,39
1 - Recursos Próprios - 0.1.00	0,00	20.000,00	21.900,00	23.871,00	26.019,39	91.790,39
1098 - 3.3.90.36.00	0,00	20.000,00	21.900,00	23.871,00	26.019,39	91.790,39
1 - Recursos Próprios - 0.1.00	0,00	20.000,00	21.900,00	23.871,00	26.019,39	91.790,39
1100 - 3.3.90.39.00	0,00	20.000,00	21.900,00	23.871,00	26.019,39	91.790,39
1 - Recursos Próprios - 0.1.00	0,00	20.000,00	21.900,00	23.871,00	26.019,39	91.790,39
1101 - 3.3.90.41.00	0,00	3.000,00	3.285,00	3.580,65	3.902,91	13.768,56
1 - Recursos Próprios - 0.1.00	0,00	3.000,00	3.285,00	3.580,65	3.902,91	13.768,56
1102 - 4.4.90.52.00	0,00	20.000,00	21.900,00	23.871,00	26.019,39	91.790,39
1 - Recursos Próprios - 0.1.00	0,00	20.000,00	21.900,00	23.871,00	26.019,39	91.790,39
Ação: 2.62 - AÇÕES EM PARCERIAS COM ORGÃO DA UNIÃO E ESTADO	0,00	17.000,00	18.615,00	20.290,35	22.116,49	78.021,84
1103 - 3.3.90.30.00	0,00	2.000,00	2.190,00	2.387,10	2.601,94	9.179,04
1 - Recursos Próprios - 0.1.00	0,00	2.000,00	2.190,00	2.387,10	2.601,94	9.179,04
1104 - 3.3.90.33.00	0,00	3.000,00	3.285,00	3.580,65	3.902,91	13.768,56
1 - Recursos Próprios - 0.1.00	0,00	3.000,00	3.285,00	3.580,65	3.902,91	13.768,56
1106 - 3.3.90.36.00	0,00	4.000,00	4.380,00	4.774,20	5.203,88	18.358,08
1 - Recursos Próprios - 0.1.00	0,00	4.000,00	4.380,00	4.774,20	5.203,88	18.358,08
1107 - 3.3.90.39.00	0,00	4.000,00	4.380,00	4.774,20	5.203,88	18.358,08
1 - Recursos Próprios - 0.1.00	0,00	4.000,00	4.380,00	4.774,20	5.203,88	18.358,08
1108 - 4.4.90.52.00	0,00	4.000,00	4.380,00	4.774,20	5.203,88	18.358,08
1 - Recursos Próprios - 0.1.00	0,00	4.000,00	4.380,00	4.774,20	5.203,88	18.358,08
Ação: 2.63 - IMPLANTAÇÃO E MANUTENÇÃO DE CENTROS DE INCLUSÃO DIGITAL	0,00	13.000,00	14.235,00	15.516,15	16.912,61	59.663,76
1110 - 3.3.90.30.00	0,00	4.000,00	4.380,00	4.774,20	5.203,88	18.358,08
1 - Recursos Próprios - 0.1.00	0,00	4.000,00	4.380,00	4.774,20	5.203,88	18.358,08
1111 - 3.3.90.36.00	0,00	4.000,00	4.380,00	4.774,20	5.203,88	18.358,08
1 - Recursos Próprios - 0.1.00	0,00	4.000,00	4.380,00	4.774,20	5.203,88	18.358,08
1112 - 3.3.90.39.00	0,00	5.000,00	5.475,00	5.967,75	6.504,85	22.947,60

Despesa PPA por Classificação Funcional Programática

PPA 2014 - 2017 - Valores em R\$

	Valor global	2014	2015	2016	2017	Total
1 - Recursos Próprios - 0.1.00	0,00	5.000,00	5.475,00	5.967,75	6.504,85	22.947,60
Unidade Orçamentária: 2014 - Secretaria de Agricultura, Pesca e Meio Ambiente	0,00	1.781.160,00	3.422.050,20	3.730.034,72	4.065.737,31	12.998.982,23
Função: 4 - Administração	0,00	456.160,00	1.976.650,20	2.154.548,72	2.348.457,51	6.935.816,43
Subfunção: 122 - Administração Geral	0,00	456.160,00	1.976.650,20	2.154.548,72	2.348.457,51	6.935.816,43
Programa: 4014 - APOIO GERENCIAL E TECNOLÓGICO AS AÇÕES DA SECRETÁRIA DE AGRICU	0,00	456.160,00	1.976.650,20	2.154.548,72	2.348.457,51	6.935.816,43
Ação: 2.64 - MANUTENÇÃO DA SECRETARIA DE AGRICULTURA, PESCA E MEIO AMBIENTE	0,00	456.160,00	1.976.650,20	2.154.548,72	2.348.457,51	6.935.816,43
1054 - 3.1.90.04.00	0,00	30.000,00	1.510.005,00	1.645.905,45	1.794.036,34	4.979.946,79
1 - Recursos Próprios - 0.1.00	0,00	30.000,00	1.510.005,00	1.645.905,45	1.794.036,34	4.979.946,79
1055 - 3.1.90.11.00	0,00	300.000,00	328.500,00	358.065,00	390.290,85	1.376.855,85
1 - Recursos Próprios - 0.1.00	0,00	300.000,00	328.500,00	358.065,00	390.290,85	1.376.855,85
1056 - 3.1.90.13.00	0,00	50.000,00	54.750,00	59.677,50	65.048,48	229.475,98
1 - Recursos Próprios - 0.1.00	0,00	50.000,00	54.750,00	59.677,50	65.048,48	229.475,98
1058 - 3.1.90.16.00	0,00	3.000,00	3.285,00	3.580,65	3.902,91	13.768,56
1 - Recursos Próprios - 0.1.00	0,00	3.000,00	3.285,00	3.580,65	3.902,91	13.768,56
1061 - 3.1.90.92.00	0,00	7.200,00	7.884,00	8.593,56	9.366,98	33.044,54
1 - Recursos Próprios - 0.1.00	0,00	7.200,00	7.884,00	8.593,56	9.366,98	33.044,54
1064 - 3.1.91.13.00	0,00	20.000,00	21.900,00	23.871,00	26.019,39	91.790,39
1 - Recursos Próprios - 0.1.00	0,00	20.000,00	21.900,00	23.871,00	26.019,39	91.790,39
1068 - 3.3.90.14.00	0,00	6.000,00	6.570,00	7.161,30	7.805,82	27.537,12
1 - Recursos Próprios - 0.1.00	0,00	6.000,00	6.570,00	7.161,30	7.805,82	27.537,12
1072 - 3.3.90.36.00	0,00	3.960,00	4.336,20	4.726,46	5.151,84	18.174,50
1 - Recursos Próprios - 0.1.00	0,00	3.960,00	4.336,20	4.726,46	5.151,84	18.174,50
1073 - 3.3.90.39.00	0,00	35.000,00	38.325,00	41.774,25	45.533,93	160.633,18
1 - Recursos Próprios - 0.1.00	0,00	35.000,00	38.325,00	41.774,25	45.533,93	160.633,18
1077 - 3.3.90.92.00	0,00	1.000,00	1.095,00	1.193,55	1.300,97	4.589,52
1 - Recursos Próprios - 0.1.00	0,00	1.000,00	1.095,00	1.193,55	1.300,97	4.589,52
Função: 20 - Agricultura	0,00	1.325.000,00	1.445.400,00	1.575.486,00	1.717.279,80	6.063.165,80
Subfunção: 122 - Administração Geral	0,00	430.000,00	470.850,00	513.226,50	559.416,91	1.973.493,41
Programa: 4014 - APOIO GERENCIAL E TECNOLÓGICO AS AÇÕES DA SECRETÁRIA DE AGRICU	0,00	20.000,00	21.900,00	23.871,00	26.019,40	91.790,40
Ação: 2.64 - MANUTENÇÃO DA SECRETARIA DE AGRICULTURA, PESCA E MEIO AMBIENTE	0,00	10.000,00	10.950,00	11.935,50	13.009,70	45.895,20
1092 - 4.4.90.52.00	0,00	10.000,00	10.950,00	11.935,50	13.009,70	45.895,20
1 - Recursos Próprios - 0.1.00	0,00	10.000,00	10.950,00	11.935,50	13.009,70	45.895,20
Ação: 2.65 - AÇÕES DE REAPROVEITAMENTO DE RESÍDUOS SÓLIDOS	0,00	10.000,00	10.950,00	11.935,50	13.009,70	45.895,20
1099 - 3.3.90.41.00	0,00	10.000,00	10.950,00	11.935,50	13.009,70	45.895,20
1 - Recursos Próprios - 0.1.00	0,00	10.000,00	10.950,00	11.935,50	13.009,70	45.895,20
Programa: 9038 - APOIO GERENCIAL E TECNOLÓGICO DAS AÇÕES DA SECRETARIA DE AGRIC	0,00	80.000,00	87.600,00	95.484,00	104.077,58	367.161,58
Ação: 1.9034 - Adequação das instalações físicas e reequipagem.	0,00	30.000,00	32.850,00	35.806,50	39.029,09	137.685,59
1295 - 4.4.90.51.00	0,00	20.000,00	21.900,00	23.871,00	26.019,39	91.790,39

Despesa PPA por Classificação Funcional Programática

PPA 2014 - 2017 - Valores em R\$

	Valor global	2014	2015	2016	2017	Total
1 - Recursos Próprios - 0.1.00	0,00	20.000,00	21.900,00	23.871,00	26.019,39	91.790,39
1310 - 4.4.90.52.00	0,00	10.000,00	10.950,00	11.935,50	13.009,70	45.895,20
1 - Recursos Próprios - 0.1.00	0,00	10.000,00	10.950,00	11.935,50	13.009,70	45.895,20
Ação: 2.9067 - Capacitação de recursos humanos.	0,00	20.000,00	21.900,00	23.871,00	26.019,40	91.790,40
1313 - 3.3.90.36.00	0,00	10.000,00	10.950,00	11.935,50	13.009,70	45.895,20
1 - Recursos Próprios - 0.1.00	0,00	10.000,00	10.950,00	11.935,50	13.009,70	45.895,20
1320 - 3.3.90.39.00	0,00	10.000,00	10.950,00	11.935,50	13.009,70	45.895,20
1 - Recursos Próprios - 0.1.00	0,00	10.000,00	10.950,00	11.935,50	13.009,70	45.895,20
Ação: 2.9068 - Operação e manutenção das atividades de informática.	0,00	30.000,00	32.850,00	35.806,50	39.029,09	137.685,59
1326 - 3.3.90.30.00	0,00	2.000,00	2.190,00	2.387,10	2.601,94	9.179,04
1 - Recursos Próprios - 0.1.00	0,00	2.000,00	2.190,00	2.387,10	2.601,94	9.179,04
1338 - 3.3.90.36.00	0,00	10.000,00	10.950,00	11.935,50	13.009,70	45.895,20
1 - Recursos Próprios - 0.1.00	0,00	10.000,00	10.950,00	11.935,50	13.009,70	45.895,20
1344 - 3.3.90.39.00	0,00	18.000,00	19.710,00	21.483,90	23.417,45	82.611,35
1 - Recursos Próprios - 0.1.00	0,00	18.000,00	19.710,00	21.483,90	23.417,45	82.611,35
Programa: 9041 - DOTAR A SECRETARIA DE AGRICULTURA, PESCA E MEIO AMBIENTE DE AU	0,00	230.000,00	251.850,00	274.516,50	299.222,98	1.055.589,48
Ação: 2.9072 - Fortalecimento da Secretaria de Agricultura, Pesca e Meio Ambiente com	0,00	230.000,00	251.850,00	274.516,50	299.222,98	1.055.589,48
1370 - 3.3.90.39.00	0,00	230.000,00	251.850,00	274.516,50	299.222,98	1.055.589,48
1 - Recursos Próprios - 0.1.00	0,00	230.000,00	251.850,00	274.516,50	299.222,98	1.055.589,48
Programa: 9044 - PROVER A QUALIDADE DOS RECURSOS HÍDRICOS	0,00	100.000,00	109.500,00	119.355,00	130.096,95	458.951,95
Ação: 2.9075 - Gestão dos recursos hídricos através da contratação de consultorias.	0,00	100.000,00	109.500,00	119.355,00	130.096,95	458.951,95
1385 - 3.3.90.39.00	0,00	100.000,00	109.500,00	119.355,00	130.096,95	458.951,95
1 - Recursos Próprios - 0.1.00	0,00	100.000,00	109.500,00	119.355,00	130.096,95	458.951,95
Subfunção: 481 - Habitação Rural	0,00	10.000,00	5.475,00	5.967,75	6.504,85	27.947,60
Programa: 4014 - APOIO GERENCIAL E TECNOLÓGICO AS AÇÕES DA SECRETÁRIA DE AGRICU	0,00	10.000,00	5.475,00	5.967,75	6.504,85	27.947,60
Ação: 2.66 - APOIO A MELHORIAS DE HABITAÇÃO RURAIS	0,00	10.000,00	5.475,00	5.967,75	6.504,85	27.947,60
1105 - 3.3.90.41.00	0,00	10.000,00	5.475,00	5.967,75	6.504,85	27.947,60
1 - Recursos Próprios - 0.1.00	0,00	10.000,00	5.475,00	5.967,75	6.504,85	27.947,60
Subfunção: 541 - Preservação e Conservação Ambiental	0,00	190.000,00	208.050,00	226.774,50	247.184,20	872.008,70
Programa: 9040 - DESTINAR ADEQUADAMENTE OS RESÍDUOS SÓLIDOS GERADOS NO MUNIC	0,00	150.000,00	164.250,00	179.032,50	195.145,42	688.427,92
Ação: 2.9071 - Elaboração e implantação do Plano de Gerenciamento de Resíduos Sólidos	0,00	150.000,00	164.250,00	179.032,50	195.145,42	688.427,92
1362 - 3.3.90.39.00	0,00	150.000,00	164.250,00	179.032,50	195.145,42	688.427,92
1 - Recursos Próprios - 0.1.00	0,00	150.000,00	164.250,00	179.032,50	195.145,42	688.427,92
Programa: 9043 - CRIAR ÁREAS VERDES	0,00	40.000,00	43.800,00	47.742,00	52.038,78	183.580,78
Ação: 2.9074 - Arborização de Praças e Ruas	0,00	40.000,00	43.800,00	47.742,00	52.038,78	183.580,78
1382 - 3.3.90.39.00	0,00	40.000,00	43.800,00	47.742,00	52.038,78	183.580,78
1 - Recursos Próprios - 0.1.00	0,00	40.000,00	43.800,00	47.742,00	52.038,78	183.580,78
Subfunção: 542 - Controle Ambiental	0,00	350.000,00	383.250,00	417.742,50	455.339,33	1.606.331,83

Ⓜ

Despesa PPA por Classificação Funcional Programática

PPA 2014 - 2017 - Valores em R\$

	Valor global	2014	2015	2016	2017	Total
Programa: 9039 - ADEQUAÇÃO DO MANEJO E USO RACIONAL DOS ECOSISTEMAS	0,00	250.000,00	273.750,00	298.387,50	325.242,38	1.147.379,88
Ação: 2.9069 - Conservação da fauna e flora dos ecossistemas.	0,00	200.000,00	219.000,00	238.710,00	260.193,90	917.903,90
1350 - 3.3.90.39.00	0,00	200.000,00	219.000,00	238.710,00	260.193,90	917.903,90
1 - Recursos Próprios - 0.1.00	0,00	200.000,00	219.000,00	238.710,00	260.193,90	917.903,90
Ação: 2.9070 - Conservação da hidrografia local.	0,00	50.000,00	54.750,00	59.677,50	65.048,48	229.475,98
1354 - 3.3.90.39.00	0,00	50.000,00	54.750,00	59.677,50	65.048,48	229.475,98
1 - Recursos Próprios - 0.1.00	0,00	50.000,00	54.750,00	59.677,50	65.048,48	229.475,98
Programa: 9042 - ORDENAR OS ESPAÇOS LITORÂNEOS DO MUNICÍPIO	0,00	100.000,00	109.500,00	119.355,00	130.096,95	458.951,95
Ação: 2.9073 - Ordenamento dos espaços litorâneos através de contratação de	0,00	100.000,00	109.500,00	119.355,00	130.096,95	458.951,95
1377 - 3.3.90.39.00	0,00	100.000,00	109.500,00	119.355,00	130.096,95	458.951,95
1 - Recursos Próprios - 0.1.00	0,00	100.000,00	109.500,00	119.355,00	130.096,95	458.951,95
Subfunção: 543 - Recuperação de Áreas Degradadas	0,00	50.000,00	54.750,00	59.677,50	65.048,48	229.475,98
Programa: 4014 - APOIO GERENCIAL E TECNOLÓGICO AS AÇÕES DA SECRETÁRIA DE AGRICU	0,00	50.000,00	54.750,00	59.677,50	65.048,48	229.475,98
Ação: 2.67 - REVITALIZAÇÃO DE ÁREAS VERDES OU DEGRADADAS	0,00	50.000,00	54.750,00	59.677,50	65.048,48	229.475,98
1109 - 3.3.90.30.00	0,00	20.000,00	21.900,00	23.871,00	26.019,39	91.790,39
1 - Recursos Próprios - 0.1.00	0,00	20.000,00	21.900,00	23.871,00	26.019,39	91.790,39
1113 - 3.3.90.36.00	0,00	10.000,00	10.950,00	11.935,50	13.009,70	45.895,20
1 - Recursos Próprios - 0.1.00	0,00	10.000,00	10.950,00	11.935,50	13.009,70	45.895,20
1114 - 3.3.90.39.00	0,00	20.000,00	21.900,00	23.871,00	26.019,39	91.790,39
1 - Recursos Próprios - 0.1.00	0,00	20.000,00	21.900,00	23.871,00	26.019,39	91.790,39
Subfunção: 544 - Recursos Hídricos	0,00	25.000,00	27.375,00	29.838,75	32.524,25	114.738,00
Programa: 4014 - APOIO GERENCIAL E TECNOLÓGICO AS AÇÕES DA SECRETÁRIA DE AGRICU	0,00	25.000,00	27.375,00	29.838,75	32.524,25	114.738,00
Ação: 2.68 - REVITALIZAÇÃO DE CURSOS D'AGUA	0,00	15.000,00	16.425,00	17.903,25	19.514,55	68.842,80
1115 - 3.3.90.30.00	0,00	10.000,00	10.950,00	11.935,50	13.009,70	45.895,20
1 - Recursos Próprios - 0.1.00	0,00	10.000,00	10.950,00	11.935,50	13.009,70	45.895,20
1116 - 3.3.90.39.00	0,00	5.000,00	5.475,00	5.967,75	6.504,85	22.947,60
1 - Recursos Próprios - 0.1.00	0,00	5.000,00	5.475,00	5.967,75	6.504,85	22.947,60
Ação: 2.69 - APOIO AO CRIADOR, AGRICULTOR E AGRICULTURA FAMILIAR	0,00	5.000,00	5.475,00	5.967,75	6.504,85	22.947,60
1117 - 3.3.90.41.00	0,00	5.000,00	5.475,00	5.967,75	6.504,85	22.947,60
1 - Recursos Próprios - 0.1.00	0,00	5.000,00	5.475,00	5.967,75	6.504,85	22.947,60
Ação: 2.70 - APOIO AO DESENVOLVIMENTO DA PESCA	0,00	5.000,00	5.475,00	5.967,75	6.504,85	22.947,60
1118 - 3.3.90.41.00	0,00	5.000,00	5.475,00	5.967,75	6.504,85	22.947,60
1 - Recursos Próprios - 0.1.00	0,00	5.000,00	5.475,00	5.967,75	6.504,85	22.947,60
Subfunção: 605 - Abastecimento	0,00	120.000,00	131.400,00	143.226,00	156.116,35	550.742,35
Programa: 9045 - PROPICIAR O DESENVOLVIMENTO LOCAL SUSTENTÁVEL DA ATIVIDADE AG	0,00	100.000,00	109.500,00	119.355,00	130.096,96	458.951,96
Ação: 2.9076 - Desenvolvimento da agricultura orgânica.	0,00	50.000,00	54.750,00	59.677,50	65.048,48	229.475,98
1396 - 3.3.90.39.00	0,00	40.000,00	43.800,00	47.742,00	52.038,78	183.580,78
1 - Recursos Próprios - 0.1.00	0,00	40.000,00	43.800,00	47.742,00	52.038,78	183.580,78

Despesa PPA por Classificação Funcional Programática

PPA 2014 - 2017 - Valores em R\$

	Valor global	2014	2015	2016	2017	Total
1406 - 4.4.90.52.00	0,00	10.000,00	10.950,00	11.935,50	13.009,70	45.895,20
1 - Recursos Próprios - 0.1.00	0,00	10.000,00	10.950,00	11.935,50	13.009,70	45.895,20
Ação: 2.9077 - Estaleiro-escola artesanal.	0,00	50.000,00	54.750,00	59.677,50	65.048,48	229.475,98
1411 - 3.3.90.39.00	0,00	40.000,00	43.800,00	47.742,00	52.038,78	183.580,78
1 - Recursos Próprios - 0.1.00	0,00	40.000,00	43.800,00	47.742,00	52.038,78	183.580,78
1413 - 4.4.90.52.00	0,00	10.000,00	10.950,00	11.935,50	13.009,70	45.895,20
1 - Recursos Próprios - 0.1.00	0,00	10.000,00	10.950,00	11.935,50	13.009,70	45.895,20
Programa: 9047 - MELHORAR A INFRAESTRUTURA PARA COMERCIALIZAÇÃO	0,00	20.000,00	21.900,00	23.871,00	26.019,39	91.790,39
Ação: 2.9079 - Apoio a comercialização da produção local.	0,00	20.000,00	21.900,00	23.871,00	26.019,39	91.790,39
1425 - 3.3.90.39.00	0,00	20.000,00	21.900,00	23.871,00	26.019,39	91.790,39
1 - Recursos Próprios - 0.1.00	0,00	20.000,00	21.900,00	23.871,00	26.019,39	91.790,39
Subfunção: 607 - Irrigação	0,00	150.000,00	164.250,00	179.032,50	195.145,43	688.427,93
Programa: 9046 - DESENVOLVIMENTO TECNOLÓGICO E EXPANSÃO DA AGROPECUÁRIA	0,00	150.000,00	164.250,00	179.032,50	195.145,43	688.427,93
Ação: 2.9078 - Tecnologia de cultivo irrigado.	0,00	150.000,00	164.250,00	179.032,50	195.145,43	688.427,93
1422 - 3.3.90.39.00	0,00	100.000,00	109.500,00	119.355,00	130.096,95	458.951,95
1 - Recursos Próprios - 0.1.00	0,00	100.000,00	109.500,00	119.355,00	130.096,95	458.951,95
1423 - 4.4.90.52.00	0,00	50.000,00	54.750,00	59.677,50	65.048,48	229.475,98
1 - Recursos Próprios - 0.1.00	0,00	50.000,00	54.750,00	59.677,50	65.048,48	229.475,98
Unidade Orçamentária: 2015 - Secretaria de Turismo, Desenvolvimento Artístico e Cult	0,00	7.847.760,00	7.125.997,20	7.767.336,95	8.466.397,32	31.207.491,47
Função: 13 - Cultura	0,00	7.847.760,00	7.125.997,20	7.767.336,95	8.466.397,32	31.207.491,47
Subfunção: 391 - Patrimônio Histórico, Artístico e Arqueológico	0,00	50.000,00	65.700,00	71.613,00	78.058,18	265.371,18
Programa: 4008 - DESENVOLVIMENTO DO TURISMO SUSTENTÁVEL	0,00	50.000,00	65.700,00	71.613,00	78.058,18	265.371,18
Ação: 2.71 - PRESERVAÇÃO E RECUPERAÇÃO DE SÍTIOS HISTÓRICOS	0,00	50.000,00	65.700,00	71.613,00	78.058,18	265.371,18
822 - 3.3.90.30.00	0,00	10.000,00	10.950,00	11.935,50	13.009,70	45.895,20
1 - Recursos Próprios - 0.1.00	0,00	10.000,00	10.950,00	11.935,50	13.009,70	45.895,20
824 - 3.3.90.36.00	0,00	10.000,00	10.950,00	11.935,50	13.009,70	45.895,20
1 - Recursos Próprios - 0.1.00	0,00	10.000,00	10.950,00	11.935,50	13.009,70	45.895,20
829 - 3.3.90.39.00	0,00	20.000,00	21.900,00	23.871,00	26.019,39	91.790,39
1 - Recursos Próprios - 0.1.00	0,00	20.000,00	21.900,00	23.871,00	26.019,39	91.790,39
831 - 3.3.90.41.00	0,00	10.000,00	21.900,00	23.871,00	26.019,39	81.790,39
1 - Recursos Próprios - 0.1.00	0,00	10.000,00	21.900,00	23.871,00	26.019,39	81.790,39
Subfunção: 392 - Difusão Cultural	0,00	7.717.760,00	6.972.697,20	7.600.239,95	8.284.261,58	30.574.958,73
Programa: 4008 - DESENVOLVIMENTO DO TURISMO SUSTENTÁVEL	0,00	2.253.000,00	988.785,00	1.077.775,65	1.174.775,47	5.494.336,12
Ação: 1.21 - CONSTRUÇÃO E INSTALAÇÃO DE CENTROS DE APOIO A CULTURA	0,00	100.000,00	109.500,00	119.355,00	130.096,95	458.951,95
833 - 4.4.90.51.00	0,00	100.000,00	109.500,00	119.355,00	130.096,95	458.951,95
1 - Recursos Próprios - 0.1.00	0,00	100.000,00	109.500,00	119.355,00	130.096,95	458.951,95
Ação: 1.22 - CONSTRUÇÃO E RECUPERAÇÃO DE PRAÇAS DE EVENTOS	0,00	50.000,00	54.750,00	59.677,50	65.048,48	229.475,98
840 - 4.4.90.51.00	0,00	50.000,00	54.750,00	59.677,50	65.048,48	229.475,98

2

Despesa PPA por Classificação Funcional Programática

PPA 2014 - 2017 - Valores em R\$

		Valor global	2014	2015	2016	2017	Total
	1 - Recursos Próprios - 0.1.00	0,00	50.000,00	54.750,00	59.677,50	65.048,48	229.475,98
Ação:	1.23 - VIATURA PARA SERVIÇOS CULTURAIS E INTINERANTE	0,00	30.000,00	32.850,00	35.806,50	39.029,08	137.685,58
	844 - 4.4.90.52.00	0,00	30.000,00	32.850,00	35.806,50	39.029,08	137.685,58
	1 - Recursos Próprios - 0.1.00	0,00	30.000,00	32.850,00	35.806,50	39.029,08	137.685,58
Ação:	2.73 - PROMOÇÃO DE EVENTOS SOCIO-CULTURAIS	0,00	223.000,00	244.185,00	266.161,65	290.116,20	1.023.462,85
	878 - 3.3.90.30.00	0,00	2.000,00	2.190,00	2.387,10	2.601,94	9.179,04
	1 - Recursos Próprios - 0.1.00	0,00	2.000,00	2.190,00	2.387,10	2.601,94	9.179,04
	882 - 3.3.90.36.00	0,00	12.000,00	13.140,00	14.322,60	15.611,63	55.074,23
	1 - Recursos Próprios - 0.1.00	0,00	12.000,00	13.140,00	14.322,60	15.611,63	55.074,23
	901 - 3.3.90.39.00	0,00	200.000,00	219.000,00	238.710,00	260.193,90	917.903,90
	1 - Recursos Próprios - 0.1.00	0,00	200.000,00	219.000,00	238.710,00	260.193,90	917.903,90
	902 - 3.3.90.41.00	0,00	6.000,00	6.570,00	7.161,30	7.805,82	27.537,12
	1 - Recursos Próprios - 0.1.00	0,00	6.000,00	6.570,00	7.161,30	7.805,82	27.537,12
	903 - 4.4.90.52.00	0,00	3.000,00	3.285,00	3.580,65	3.902,91	13.768,56
	1 - Recursos Próprios - 0.1.00	0,00	3.000,00	3.285,00	3.580,65	3.902,91	13.768,56
Ação:	2.74 - APOIO A FESTIVIDADES TRADICIONAIS DO MUNICÍPIO	0,00	1.830.000,00	525.600,00	572.904,00	624.465,36	3.552.969,36
	904 - 3.3.50.43.00	0,00	200.000,00	219.000,00	238.710,00	260.193,90	917.903,90
	1 - Recursos Próprios - 0.1.00	0,00	200.000,00	219.000,00	238.710,00	260.193,90	917.903,90
	905 - 3.3.90.30.00	0,00	20.000,00	21.900,00	23.871,00	26.019,39	91.790,39
	1 - Recursos Próprios - 0.1.00	0,00	20.000,00	21.900,00	23.871,00	26.019,39	91.790,39
	907 - 3.3.90.31.00	0,00	20.000,00	21.900,00	23.871,00	26.019,39	91.790,39
	1 - Recursos Próprios - 0.1.00	0,00	20.000,00	21.900,00	23.871,00	26.019,39	91.790,39
	910 - 3.3.90.32.00	0,00	5.000,00	5.475,00	5.967,75	6.504,85	22.947,60
	1 - Recursos Próprios - 0.1.00	0,00	5.000,00	5.475,00	5.967,75	6.504,85	22.947,60
	912 - 3.3.90.36.00	0,00	80.000,00	87.600,00	95.484,00	104.077,56	367.161,56
	1 - Recursos Próprios - 0.1.00	0,00	80.000,00	87.600,00	95.484,00	104.077,56	367.161,56
	913 - 3.3.90.39.00	0,00	1.500.000,00	164.250,00	179.032,50	195.145,42	2.038.427,92
	1 - Recursos Próprios - 0.1.00	0,00	1.500.000,00	164.250,00	179.032,50	195.145,42	2.038.427,92
	916 - 3.3.90.41.00	0,00	5.000,00	5.475,00	5.967,75	6.504,85	22.947,60
	1 - Recursos Próprios - 0.1.00	0,00	5.000,00	5.475,00	5.967,75	6.504,85	22.947,60
Ação:	2.75 - APOIO AO CONSELHO MUNICIPAL DE CULTURA	0,00	10.000,00	10.950,00	11.935,50	13.009,70	45.895,20
	927 - 3.3.90.41.00	0,00	10.000,00	10.950,00	11.935,50	13.009,70	45.895,20
	1 - Recursos Próprios - 0.1.00	0,00	10.000,00	10.950,00	11.935,50	13.009,70	45.895,20
Ação:	2.76 - APOIO A EVENTOS TURÍSTICOS	0,00	10.000,00	10.950,00	11.935,50	13.009,70	45.895,20
	930 - 3.3.90.33.00	0,00	5.000,00	5.475,00	5.967,75	6.504,85	22.947,60
	1 - Recursos Próprios - 0.1.00	0,00	5.000,00	5.475,00	5.967,75	6.504,85	22.947,60
	931 - 3.3.90.41.00	0,00	5.000,00	5.475,00	5.967,75	6.504,85	22.947,60
	1 - Recursos Próprios - 0.1.00	0,00	5.000,00	5.475,00	5.967,75	6.504,85	22.947,60

(2)

Despesa PPA por Classificação Funcional Programática

PPA 2014 - 2017 - Valores em R\$

	Valor global	2014	2015	2016	2017	Total
Programa: 9048 - APOIO GERENCIAL E TECNOLÓGICO DAS AÇÕES DA SECRETARIA DE TURIS	0,00	1.204.760,00	1.319.212,20	1.437.941,30	1.567.356,04	5.529.269,54
Ação: 1.9035 - Adequação das instalações físicas e reequipagem.	0,00	70.000,00	76.650,00	83.548,50	91.067,87	321.266,37
1365 - 4.4.90.51.00	0,00	20.000,00	21.900,00	23.871,00	26.019,39	91.790,39
1 - Recursos Próprios - 0.1.00	0,00	20.000,00	21.900,00	23.871,00	26.019,39	91.790,39
1366 - 4.4.90.52.00	0,00	50.000,00	54.750,00	59.677,50	65.048,48	229.475,98
1 - Recursos Próprios - 0.1.00	0,00	50.000,00	54.750,00	59.677,50	65.048,48	229.475,98
Ação: 2.72 - MANUTENÇÃO DA SECRETARIA DE TURISMO E DESENVOLVIMENTO	0,00	1.084.760,00	1.187.812,20	1.294.715,30	1.411.239,69	4.978.527,19
848 - 3.1.90.04.00	0,00	100.000,00	109.500,00	119.355,00	130.096,95	458.951,95
1 - Recursos Próprios - 0.1.00	0,00	100.000,00	109.500,00	119.355,00	130.096,95	458.951,95
854 - 3.1.90.11.00	0,00	670.000,00	733.650,00	799.678,50	871.649,56	3.074.978,06
1 - Recursos Próprios - 0.1.00	0,00	670.000,00	733.650,00	799.678,50	871.649,56	3.074.978,06
856 - 3.1.90.13.00	0,00	50.000,00	54.750,00	59.677,50	65.048,48	229.475,98
1 - Recursos Próprios - 0.1.00	0,00	50.000,00	54.750,00	59.677,50	65.048,48	229.475,98
857 - 3.1.90.16.00	0,00	3.000,00	3.285,00	3.580,65	3.902,91	13.768,56
1 - Recursos Próprios - 0.1.00	0,00	3.000,00	3.285,00	3.580,65	3.902,91	13.768,56
860 - 3.1.90.92.00	0,00	2.000,00	2.190,00	2.387,10	2.601,94	9.179,04
1 - Recursos Próprios - 0.1.00	0,00	2.000,00	2.190,00	2.387,10	2.601,94	9.179,04
864 - 3.1.91.13.00	0,00	120.000,00	131.400,00	143.226,00	156.116,34	550.742,34
1 - Recursos Próprios - 0.1.00	0,00	120.000,00	131.400,00	143.226,00	156.116,34	550.742,34
865 - 3.3.90.14.00	0,00	2.760,00	3.022,20	3.294,20	3.590,68	12.667,08
1 - Recursos Próprios - 0.1.00	0,00	2.760,00	3.022,20	3.294,20	3.590,68	12.667,08
866 - 3.3.90.30.00	0,00	10.000,00	10.950,00	11.935,50	13.009,70	45.895,20
1 - Recursos Próprios - 0.1.00	0,00	10.000,00	10.950,00	11.935,50	13.009,70	45.895,20
867 - 3.3.90.33.00	0,00	10.000,00	10.950,00	11.935,50	13.009,70	45.895,20
1 - Recursos Próprios - 0.1.00	0,00	10.000,00	10.950,00	11.935,50	13.009,70	45.895,20
868 - 3.3.90.36.00	0,00	40.000,00	43.800,00	47.742,00	52.038,78	183.580,78
1 - Recursos Próprios - 0.1.00	0,00	40.000,00	43.800,00	47.742,00	52.038,78	183.580,78
869 - 3.3.90.39.00	0,00	70.000,00	76.650,00	83.548,50	91.067,86	321.266,36
1 - Recursos Próprios - 0.1.00	0,00	70.000,00	76.650,00	83.548,50	91.067,86	321.266,36
871 - 3.3.90.92.00	0,00	2.000,00	2.190,00	2.387,10	2.601,94	9.179,04
1 - Recursos Próprios - 0.1.00	0,00	2.000,00	2.190,00	2.387,10	2.601,94	9.179,04
873 - 4.4.90.52.00	0,00	5.000,00	5.475,00	5.967,75	6.504,85	22.947,60
1 - Recursos Próprios - 0.1.00	0,00	5.000,00	5.475,00	5.967,75	6.504,85	22.947,60
Ação: 2.9080 - Capacitação de recursos humanos.	0,00	20.000,00	21.900,00	23.871,00	26.019,39	91.790,39
1372 - 3.3.90.36.00	0,00	15.000,00	16.425,00	17.903,25	19.514,54	68.842,79
1 - Recursos Próprios - 0.1.00	0,00	15.000,00	16.425,00	17.903,25	19.514,54	68.842,79
1373 - 3.3.90.39.00	0,00	5.000,00	5.475,00	5.967,75	6.504,85	22.947,60
1 - Recursos Próprios - 0.1.00	0,00	5.000,00	5.475,00	5.967,75	6.504,85	22.947,60

Despesa PPA por Classificação Funcional Programática

PPA 2014 - 2017 - Valores em R\$

	Valor global	2014	2015	2016	2017	Total
Ação: 2.9081 - Operação e manutenção das atividades de informática.	0,00	30.000,00	32.850,00	35.806,50	39.029,09	137.685,59
1392 - 3.3.90.30.00	0,00	5.000,00	5.475,00	5.967,75	6.504,85	22.947,60
1 - Recursos Próprios - 0.1.00	0,00	5.000,00	5.475,00	5.967,75	6.504,85	22.947,60
1376 - 3.3.90.36.00	0,00	5.000,00	5.475,00	5.967,75	6.504,85	22.947,60
1 - Recursos Próprios - 0.1.00	0,00	5.000,00	5.475,00	5.967,75	6.504,85	22.947,60
1379 - 3.3.90.39.00	0,00	20.000,00	21.900,00	23.871,00	26.019,39	91.790,39
1 - Recursos Próprios - 0.1.00	0,00	20.000,00	21.900,00	23.871,00	26.019,39	91.790,39
Programa: 9049 - DESENVOLVIMENTO DO TURISMO LOCAL	0,00	4.150.000,00	4.544.250,00	4.953.232,50	5.399.023,43	19.046.505,93
Ação: 2.9082 - Desenvolvimento do Turismo Náutico e do Entorno de Ambientes	0,00	300.000,00	328.500,00	358.065,00	390.290,85	1.376.855,85
1399 - 3.3.90.39.00	0,00	300.000,00	328.500,00	358.065,00	390.290,85	1.376.855,85
1 - Recursos Próprios - 0.1.00	0,00	300.000,00	328.500,00	358.065,00	390.290,85	1.376.855,85
Ação: 2.9083 - Desenvolvimento das Atividades Econômicas Relacionadas com o	0,00	300.000,00	328.500,00	358.065,00	390.290,85	1.376.855,85
1404 - 3.3.90.39.00	0,00	300.000,00	328.500,00	358.065,00	390.290,85	1.376.855,85
1 - Recursos Próprios - 0.1.00	0,00	300.000,00	328.500,00	358.065,00	390.290,85	1.376.855,85
Ação: 2.9084 - Divulgação e Desenvolvimento do Potencial Turístico do município.	0,00	300.000,00	328.500,00	358.065,00	390.290,85	1.376.855,85
1408 - 3.3.90.39.00	0,00	300.000,00	328.500,00	358.065,00	390.290,85	1.376.855,85
1 - Recursos Próprios - 0.1.00	0,00	300.000,00	328.500,00	358.065,00	390.290,85	1.376.855,85
Ação: 2.9085 - Revitalização de Paisagem e o Disciplinamento de usos Econômicos da	0,00	250.000,00	273.750,00	298.387,50	325.242,38	1.147.379,88
1412 - 3.3.90.39.00	0,00	250.000,00	273.750,00	298.387,50	325.242,38	1.147.379,88
1 - Recursos Próprios - 0.1.00	0,00	250.000,00	273.750,00	298.387,50	325.242,38	1.147.379,88
Ação: 2.9086 - Realização de festividades do calendário de eventos do município.	0,00	3.000.000,00	3.285.000,00	3.580.650,00	3.902.908,50	13.768.558,50
1416 - 3.3.90.39.00	0,00	3.000.000,00	3.285.000,00	3.580.650,00	3.902.908,50	13.768.558,50
1 - Recursos Próprios - 0.1.00	0,00	3.000.000,00	3.285.000,00	3.580.650,00	3.902.908,50	13.768.558,50
Programa: 9050 - PROMOÇÃO E VALORIZAÇÃO DA CULTURA LOCAL	0,00	110.000,00	120.450,00	131.290,50	143.106,64	504.847,14
Ação: 2.9087 - Criação do sistema Municipal de Cultura.	0,00	30.000,00	32.850,00	35.806,50	39.029,08	137.685,58
1418 - 3.3.90.39.00	0,00	30.000,00	32.850,00	35.806,50	39.029,08	137.685,58
1 - Recursos Próprios - 0.1.00	0,00	30.000,00	32.850,00	35.806,50	39.029,08	137.685,58
Ação: 2.9088 - Estruturação de mecanismo e requerimento da programação do Cineteatro	0,00	80.000,00	87.600,00	95.484,00	104.077,56	367.161,56
1424 - 3.3.90.30.00	0,00	10.000,00	10.950,00	11.935,50	13.009,70	45.895,20
1 - Recursos Próprios - 0.1.00	0,00	10.000,00	10.950,00	11.935,50	13.009,70	45.895,20
1426 - 3.3.90.39.00	0,00	30.000,00	32.850,00	35.806,50	39.029,08	137.685,58
1 - Recursos Próprios - 0.1.00	0,00	30.000,00	32.850,00	35.806,50	39.029,08	137.685,58
1427 - 4.4.90.51.00	0,00	20.000,00	21.900,00	23.871,00	26.019,39	91.790,39
1 - Recursos Próprios - 0.1.00	0,00	20.000,00	21.900,00	23.871,00	26.019,39	91.790,39
1428 - 4.4.90.52.00	0,00	20.000,00	21.900,00	23.871,00	26.019,39	91.790,39
1 - Recursos Próprios - 0.1.00	0,00	20.000,00	21.900,00	23.871,00	26.019,39	91.790,39
Subfunção: 695 - Turismo	0,00	80.000,00	87.600,00	95.484,00	104.077,56	367.161,56
Programa: 4008 - DESENVOLVIMENTO DO TURISMO SUSTENTÁVEL	0,00	80.000,00	87.600,00	95.484,00	104.077,56	367.161,56

Despesa PPA por Classificação Funcional Programática

PPA 2014 - 2017 - Valores em R\$

	Valor global	2014	2015	2016	2017	Total
Ação: 1.24 - CONSTRUÇÃO E MELHORIAS DE CENTROS DE APOIO AO TURISMO	0,00	80.000,00	87.600,00	95.484,00	104.077,56	367.161,56
929 - 4.4.90.51.00	0,00	80.000,00	87.600,00	95.484,00	104.077,56	367.161,56
1 - Recursos Próprios - 0.1.00	0,00	80.000,00	87.600,00	95.484,00	104.077,56	367.161,56
Unidade Orçamentária: 2016 - Secretaria de Segurança Cidadã, Trânsito e Transporte	0,00	7.008.000,00	7.673.760,00	8.364.398,40	9.117.194,34	32.163.352,74
Função: 4 - Administração	0,00	881.000,00	964.695,00	1.051.517,55	1.146.154,16	4.043.366,71
Subfunção: 122 - Administração Geral	0,00	881.000,00	964.695,00	1.051.517,55	1.146.154,16	4.043.366,71
Programa: 4009 - APOIO GERENCIAL E TECNOLÓGICO AS AÇÕES DA SECRETARIA DE SEGURA	0,00	881.000,00	964.695,00	1.051.517,55	1.146.154,16	4.043.366,71
Ação: 2.77 - MANUTENÇÃO DA SECRETARIA DE SEGURANÇA CIDADÃ, TRANSITO E	0,00	881.000,00	964.695,00	1.051.517,55	1.146.154,16	4.043.366,71
932 - 3.1.90.04.00	0,00	10.000,00	10.950,00	11.935,50	13.009,70	45.895,20
1 - Recursos Próprios - 0.1.00	0,00	10.000,00	10.950,00	11.935,50	13.009,70	45.895,20
933 - 3.1.90.11.00	0,00	450.000,00	492.750,00	537.097,50	585.436,28	2.065.283,78
1 - Recursos Próprios - 0.1.00	0,00	450.000,00	492.750,00	537.097,50	585.436,28	2.065.283,78
934 - 3.1.90.13.00	0,00	59.000,00	64.605,00	70.419,45	76.757,20	270.781,65
1 - Recursos Próprios - 0.1.00	0,00	59.000,00	64.605,00	70.419,45	76.757,20	270.781,65
935 - 3.1.90.16.00	0,00	2.000,00	2.190,00	2.387,10	2.601,94	9.179,04
1 - Recursos Próprios - 0.1.00	0,00	2.000,00	2.190,00	2.387,10	2.601,94	9.179,04
936 - 3.1.90.92.00	0,00	20.000,00	21.900,00	23.871,00	26.019,39	91.790,39
1 - Recursos Próprios - 0.1.00	0,00	20.000,00	21.900,00	23.871,00	26.019,39	91.790,39
937 - 3.1.91.13.00	0,00	25.000,00	27.375,00	29.838,75	32.524,24	114.737,99
1 - Recursos Próprios - 0.1.00	0,00	25.000,00	27.375,00	29.838,75	32.524,24	114.737,99
938 - 3.3.90.14.00	0,00	5.000,00	5.475,00	5.967,75	6.504,85	22.947,60
1 - Recursos Próprios - 0.1.00	0,00	5.000,00	5.475,00	5.967,75	6.504,85	22.947,60
939 - 3.3.90.30.00	0,00	50.000,00	54.750,00	59.677,50	65.048,48	229.475,98
1 - Recursos Próprios - 0.1.00	0,00	50.000,00	54.750,00	59.677,50	65.048,48	229.475,98
940 - 3.3.90.36.00	0,00	50.000,00	54.750,00	59.677,50	65.048,48	229.475,98
1 - Recursos Próprios - 0.1.00	0,00	50.000,00	54.750,00	59.677,50	65.048,48	229.475,98
941 - 3.3.90.39.00	0,00	150.000,00	164.250,00	179.032,50	195.145,42	688.427,92
1 - Recursos Próprios - 0.1.00	0,00	150.000,00	164.250,00	179.032,50	195.145,42	688.427,92
942 - 3.3.90.47.00	0,00	5.000,00	5.475,00	5.967,75	6.504,85	22.947,60
1 - Recursos Próprios - 0.1.00	0,00	5.000,00	5.475,00	5.967,75	6.504,85	22.947,60
943 - 3.3.90.92.00	0,00	5.000,00	5.475,00	5.967,75	6.504,85	22.947,60
1 - Recursos Próprios - 0.1.00	0,00	5.000,00	5.475,00	5.967,75	6.504,85	22.947,60
945 - 4.4.90.52.00	0,00	50.000,00	54.750,00	59.677,50	65.048,48	229.475,98
1 - Recursos Próprios - 0.1.00	0,00	50.000,00	54.750,00	59.677,50	65.048,48	229.475,98
Função: 15 - Urbanismo	0,00	6.127.000,00	6.709.065,00	7.312.880,85	7.971.040,18	28.119.986,03
Subfunção: 122 - Administração Geral	0,00	90.000,00	98.550,00	107.419,50	117.087,27	413.056,77
Programa: 9036 - APOIO GERENCIAL E TECNOLÓGICO DAS AÇÕES DA SECRETARIA DE SEGU	0,00	90.000,00	98.550,00	107.419,50	117.087,27	413.056,77
Ação: 1.9032 - Adequação das instalações físicas e reequipagem.	0,00	30.000,00	32.850,00	35.806,50	39.029,09	137.685,59
1292 - 4.4.90.51.00	0,00	25.000,00	27.375,00	29.838,75	32.524,24	114.737,99

P

Prefeitura Municipal de Goiana CNPJ: 14.517.666/0001-26				Usuário: Eber Wesley Chave de autenticação: 2396-3577-010		Página 52 / 96	
Despesa PPA por Classificação Funcional Programática							

		PPA 2014 - 2017 - Valores em R\$					
		Valor global	2014	2015	2016	2017	Total
	1 - Recursos Próprios - 0.1.00	0,00	25.000,00	27.375,00	29.838,75	32.524,24	114.737,99
	1305 - 4.4.90.52.00	0,00	5.000,00	5.475,00	5.967,75	6.504,85	22.947,60
	1 - Recursos Próprios - 0.1.00	0,00	5.000,00	5.475,00	5.967,75	6.504,85	22.947,60
Ação:	2.9054 - Capacitação de recursos humanos.	0,00	30.000,00	32.850,00	35.806,50	39.029,09	137.685,59
	1314 - 3.3.90.36.00	0,00	1.000,00	1.095,00	1.193,55	1.300,97	4.589,52
	1 - Recursos Próprios - 0.1.00	0,00	1.000,00	1.095,00	1.193,55	1.300,97	4.589,52
	1322 - 3.3.90.39.00	0,00	29.000,00	31.755,00	34.612,95	37.728,12	133.096,07
	1 - Recursos Próprios - 0.1.00	0,00	29.000,00	31.755,00	34.612,95	37.728,12	133.096,07
Ação:	2.9055 - Operação e manutenção das atividades de informática.	0,00	30.000,00	32.850,00	35.806,50	39.029,09	137.685,59
	1329 - 3.3.90.30.00	0,00	7.000,00	7.665,00	8.354,85	9.106,79	32.126,64
	1 - Recursos Próprios - 0.1.00	0,00	7.000,00	7.665,00	8.354,85	9.106,79	32.126,64
	1332 - 3.3.90.36.00	0,00	1.000,00	1.095,00	1.193,55	1.300,97	4.589,52
	1 - Recursos Próprios - 0.1.00	0,00	1.000,00	1.095,00	1.193,55	1.300,97	4.589,52
	1343 - 3.3.90.39.00	0,00	22.000,00	24.090,00	26.258,10	28.621,33	100.969,43
	1 - Recursos Próprios - 0.1.00	0,00	22.000,00	24.090,00	26.258,10	28.621,33	100.969,43
Subfunção:	452 - Serviços Urbanos	0,00	5.837.000,00	6.391.515,00	6.966.751,35	7.593.759,00	26.789.025,35
Programa:	4009 - APOIO GERENCIAL E TECNOLÓGICO AS AÇÕES DA SECRETARIA DE SEGURA	0,00	2.287.000,00	2.504.265,00	2.729.648,85	2.975.317,26	10.496.231,11
Ação:	2.78 - ADMINISTRAÇÃO DA GUARDA MUNICIPAL	0,00	2.287.000,00	2.504.265,00	2.729.648,85	2.975.317,26	10.496.231,11
	954 - 3.1.90.11.00	0,00	2.000.000,00	2.190.000,00	2.387.100,00	2.601.939,00	9.179.039,00
	1 - Recursos Próprios - 0.1.00	0,00	2.000.000,00	2.190.000,00	2.387.100,00	2.601.939,00	9.179.039,00
	958 - 3.1.90.16.00	0,00	7.000,00	7.665,00	8.354,85	9.106,79	32.126,64
	1 - Recursos Próprios - 0.1.00	0,00	7.000,00	7.665,00	8.354,85	9.106,79	32.126,64
	962 - 3.1.90.92.00	0,00	5.000,00	5.475,00	5.967,75	6.504,85	22.947,60
	1 - Recursos Próprios - 0.1.00	0,00	5.000,00	5.475,00	5.967,75	6.504,85	22.947,60
	984 - 3.1.91.13.00	0,00	220.000,00	240.900,00	262.581,00	286.213,29	1.009.694,29
	1 - Recursos Próprios - 0.1.00	0,00	220.000,00	240.900,00	262.581,00	286.213,29	1.009.694,29
	982 - 3.3.90.30.00	0,00	10.000,00	10.950,00	11.935,50	13.009,70	45.895,20
	1 - Recursos Próprios - 0.1.00	0,00	10.000,00	10.950,00	11.935,50	13.009,70	45.895,20
	986 - 3.3.90.32.00	0,00	5.000,00	5.475,00	5.967,75	6.504,85	22.947,60
	1 - Recursos Próprios - 0.1.00	0,00	5.000,00	5.475,00	5.967,75	6.504,85	22.947,60
	987 - 3.3.90.36.00	0,00	15.000,00	16.425,00	17.903,25	19.514,54	68.842,79
	1 - Recursos Próprios - 0.1.00	0,00	15.000,00	16.425,00	17.903,25	19.514,54	68.842,79
	989 - 3.3.90.39.00	0,00	5.000,00	5.475,00	5.967,75	6.504,85	22.947,60
	1 - Recursos Próprios - 0.1.00	0,00	5.000,00	5.475,00	5.967,75	6.504,85	22.947,60
	990 - 4.4.90.52.00	0,00	20.000,00	21.900,00	23.871,00	26.019,39	91.790,39
	1 - Recursos Próprios - 0.1.00	0,00	20.000,00	21.900,00	23.871,00	26.019,39	91.790,39
Programa:	9037 - GESTÃO DO TRÂNSITO E MOBILIDADE URBANA	0,00	3.550.000,00	3.887.250,00	4.237.102,50	4.618.441,74	16.292.794,24
Ação:	1.9033 - Aquisição de viaturas e equipamentos para o trânsito.	0,00	250.000,00	273.750,00	298.387,50	325.242,37	1.147.379,87

(2)

Despesa PPA por Classificação Funcional Programática

		PPA 2014 - 2017 - Valores em R\$					
		Valor global	2014	2015	2016	2017	Total
	1371 - 3.3.90.39.00	0,00	100.000,00	109.500,00	119.355,00	130.096,95	458.951,95
	1 - Recursos Próprios - 0.1.00	0,00	100.000,00	109.500,00	119.355,00	130.096,95	458.951,95
	1375 - 4.4.90.52.00	0,00	150.000,00	164.250,00	179.032,50	195.145,42	688.427,92
	1 - Recursos Próprios - 0.1.00	0,00	150.000,00	164.250,00	179.032,50	195.145,42	688.427,92
Ação:	2.9056 - Qualificação e formação de agentes da autoridade de trânsito de	0,00	100.000,00	109.500,00	119.355,00	130.096,95	458.951,95
	1349 - 3.3.90.39.00	0,00	100.000,00	109.500,00	119.355,00	130.096,95	458.951,95
	1 - Recursos Próprios - 0.1.00	0,00	100.000,00	109.500,00	119.355,00	130.096,95	458.951,95
Ação:	2.9057 - Atividades e programas de educação e estatística de trânsito,	0,00	100.000,00	109.500,00	119.355,00	130.096,96	458.951,96
	1358 - 3.3.90.36.00	0,00	10.000,00	10.950,00	11.935,50	13.009,70	45.895,20
	1 - Recursos Próprios - 0.1.00	0,00	10.000,00	10.950,00	11.935,50	13.009,70	45.895,20
	1363 - 3.3.90.39.00	0,00	90.000,00	98.550,00	107.419,50	117.087,26	413.056,76
	1 - Recursos Próprios - 0.1.00	0,00	90.000,00	98.550,00	107.419,50	117.087,26	413.056,76
Ação:	2.9058 - Contratação de consultorias para o ordenamento e reordenamento jurídico.	0,00	50.000,00	54.750,00	59.677,50	65.048,47	229.475,97
	1364 - 3.3.90.35.00	0,00	30.000,00	32.850,00	35.806,50	39.029,08	137.685,58
	1 - Recursos Próprios - 0.1.00	0,00	30.000,00	32.850,00	35.806,50	39.029,08	137.685,58
	1367 - 3.3.90.39.00	0,00	20.000,00	21.900,00	23.871,00	26.019,39	91.790,39
	1 - Recursos Próprios - 0.1.00	0,00	20.000,00	21.900,00	23.871,00	26.019,39	91.790,39
Ação:	2.9059 - Melhoria e ampliação do sistema viário.	0,00	1.500.000,00	1.642.500,00	1.790.325,00	1.951.454,25	6.884.279,25
	1380 - 4.4.90.51.00	0,00	1.500.000,00	1.642.500,00	1.790.325,00	1.951.454,25	6.884.279,25
	1 - Recursos Próprios - 0.1.00	0,00	1.500.000,00	1.642.500,00	1.790.325,00	1.951.454,25	6.884.279,25
Ação:	2.9060 - Criação e fomento de um sistema público de transporte através de estudos	0,00	50.000,00	54.750,00	59.677,50	65.048,48	229.475,98
	1387 - 3.3.90.39.00	0,00	50.000,00	54.750,00	59.677,50	65.048,48	229.475,98
	1 - Recursos Próprios - 0.1.00	0,00	50.000,00	54.750,00	59.677,50	65.048,48	229.475,98
Ação:	2.9061 - Estruturar ponto de acomodação para os veículos de transportes público	0,00	200.000,00	219.000,00	238.710,00	260.193,90	917.903,90
	1390 - 4.4.90.51.00	0,00	200.000,00	219.000,00	238.710,00	260.193,90	917.903,90
	1 - Recursos Próprios - 0.1.00	0,00	200.000,00	219.000,00	238.710,00	260.193,90	917.903,90
Ação:	2.9062 - Regularizar as permissões e concessões do Sistema de Transportes	0,00	50.000,00	54.750,00	59.677,50	65.048,48	229.475,98
	1393 - 3.3.90.39.00	0,00	50.000,00	54.750,00	59.677,50	65.048,48	229.475,98
	1 - Recursos Próprios - 0.1.00	0,00	50.000,00	54.750,00	59.677,50	65.048,48	229.475,98
Ação:	2.9063 - Estruturar o Sistema de Transportes Público de Passageiros de Goiana --	0,00	100.000,00	109.500,00	119.355,00	130.096,95	458.951,95
	1397 - 3.3.90.39.00	0,00	100.000,00	109.500,00	119.355,00	130.096,95	458.951,95
	1 - Recursos Próprios - 0.1.00	0,00	100.000,00	109.500,00	119.355,00	130.096,95	458.951,95
Ação:	2.9064 - Estabelecimento de um canal de comunicação com o cidadão para	0,00	50.000,00	54.750,00	59.677,50	65.048,48	229.475,98
	1401 - 3.3.90.39.00	0,00	40.000,00	43.800,00	47.742,00	52.038,78	183.580,78
	1 - Recursos Próprios - 0.1.00	0,00	40.000,00	43.800,00	47.742,00	52.038,78	183.580,78
	1405 - 4.4.90.52.00	0,00	10.000,00	10.950,00	11.935,50	13.009,70	45.895,20
	1 - Recursos Próprios - 0.1.00	0,00	10.000,00	10.950,00	11.935,50	13.009,70	45.895,20

(2)

Despesa PPA por Classificação Funcional Programática

PPA 2014 - 2017 - Valores em R\$

	Valor global	2014	2015	2016	2017	Total
Ação: 2.9065 - Ampliação das ações de segurança por meio de monitoramento eletrônico.	0,00	1.000.000,00	1.095.000,00	1.193.550,00	1.300.969,50	4.589.519,50
1409 - 3.3.90.39.00	0,00	300.000,00	328.500,00	358.065,00	390.290,85	1.376.855,85
1 - Recursos Próprios - 0.1.00	0,00	300.000,00	328.500,00	358.065,00	390.290,85	1.376.855,85
1417 - 4.4.90.52.00	0,00	700.000,00	766.500,00	835.485,00	910.678,65	3.212.663,65
1 - Recursos Próprios - 0.1.00	0,00	700.000,00	766.500,00	835.485,00	910.678,65	3.212.663,65
Ação: 2.9066 - Inserção de uma política de segurança pública no município, articulando as	0,00	100.000,00	109.500,00	119.355,00	130.096,95	458.951,95
1421 - 3.3.90.39.00	0,00	100.000,00	109.500,00	119.355,00	130.096,95	458.951,95
1 - Recursos Próprios - 0.1.00	0,00	100.000,00	109.500,00	119.355,00	130.096,95	458.951,95
Subfunção: 453 - Transportes Coletivos Urbanos	0,00	200.000,00	219.000,00	238.710,00	260.193,91	917.903,91
Programa: 4009 - APOIO GERENCIAL E TECNOLÓGICO AS AÇÕES DA SECRETARIA DE SEGURA	0,00	200.000,00	219.000,00	238.710,00	260.193,91	917.903,91
Ação: 2.79 - PLANEJAMENTO E COORDENAÇÃO DO SISTEMA DE TRANSPORTE	0,00	200.000,00	219.000,00	238.710,00	260.193,91	917.903,91
992 - 3.1.90.11.00	0,00	30.000,00	32.850,00	35.806,50	39.029,08	137.685,58
1 - Recursos Próprios - 0.1.00	0,00	30.000,00	32.850,00	35.806,50	39.029,08	137.685,58
994 - 3.3.50.41.00	0,00	5.000,00	5.475,00	5.967,75	6.504,85	22.947,60
1 - Recursos Próprios - 0.1.00	0,00	5.000,00	5.475,00	5.967,75	6.504,85	22.947,60
995 - 3.3.90.33.00	0,00	5.000,00	5.475,00	5.967,75	6.504,85	22.947,60
1 - Recursos Próprios - 0.1.00	0,00	5.000,00	5.475,00	5.967,75	6.504,85	22.947,60
996 - 3.3.90.36.00	0,00	50.000,00	54.750,00	59.677,50	65.048,48	229.475,98
1 - Recursos Próprios - 0.1.00	0,00	50.000,00	54.750,00	59.677,50	65.048,48	229.475,98
997 - 3.3.90.39.00	0,00	100.000,00	109.500,00	119.355,00	130.096,95	458.951,95
1 - Recursos Próprios - 0.1.00	0,00	100.000,00	109.500,00	119.355,00	130.096,95	458.951,95
998 - 3.3.90.47.00	0,00	5.000,00	5.475,00	5.967,75	6.504,85	22.947,60
1 - Recursos Próprios - 0.1.00	0,00	5.000,00	5.475,00	5.967,75	6.504,85	22.947,60
1000 - 4.4.90.52.00	0,00	5.000,00	5.475,00	5.967,75	6.504,85	22.947,60
1 - Recursos Próprios - 0.1.00	0,00	5.000,00	5.475,00	5.967,75	6.504,85	22.947,60
Unidade Orçamentária: 3001 - Fundo de Desenvolvimento da Educação Básica (FUNDE	0,00	47.979.000,00	52.537.005,00	57.265.335,46	62.419.215,91	220.200.556,37
Função: 12 - Educação	0,00	47.979.000,00	52.537.005,00	57.265.335,46	62.419.215,91	220.200.556,37
Subfunção: 361 - Ensino Fundamental	0,00	33.526.885,00	36.711.939,07	40.016.013,52	43.617.454,81	153.872.292,40
Programa: 1201 - MELHORIA DA GESTÃO ADMINISTRATIVA DA EDUCAÇÃO MUNICIPAL	0,00	5.421.885,00	5.936.964,07	6.471.290,83	7.053.707,08	24.883.846,98
Ação: 1.69 - AQUISIÇÃO DE IMOVEIS PARA O ENSINO	0,00	100.000,00	109.500,00	119.355,00	130.096,96	458.951,96
696 - 4.4.90.61.00	0,00	100.000,00	109.500,00	119.355,00	130.096,96	458.951,96
5 - Fundeb 40% - 0.1.19	0,00	50.000,00	54.750,00	59.677,50	65.048,48	229.475,98
7 - Complemento da União ao Fundeb 40% - 0.1.19	0,00	50.000,00	54.750,00	59.677,50	65.048,48	229.475,98
Ação: 1.70 - CONSTRUÇÃO, REFORMA E/OU AMPLIAÇÃO DE UNIDADES ESCOLARES	0,00	1.000.000,00	1.095.000,00	1.193.550,00	1.300.969,50	4.589.519,50
697 - 4.4.90.51.00	0,00	1.000.000,00	1.095.000,00	1.193.550,00	1.300.969,50	4.589.519,50
5 - Fundeb 40% - 0.1.19	0,00	900.000,00	985.500,00	1.074.195,00	1.170.872,55	4.130.567,55
7 - Complemento da União ao Fundeb 40% - 0.1.19	0,00	100.000,00	109.500,00	119.355,00	130.096,95	458.951,95
Ação: 1.71 - REEQUIPAMENTO DA EDUCAÇÃO COM RECURSOS DO FUNDEB	0,00	110.000,00	120.450,00	131.290,50	143.106,65	504.847,15

Ⓟ

Despesa PPA por Classificação Funcional Programática

PPA 2014 - 2017 - Valores em R\$

	Valor global	2014	2015	2016	2017	Total
698 - 4.4.90.52.00	0,00	110.000,00	120.450,00	131.290,50	143.106,65	504.847,15
5 - Fundeb 40% - 0.1.19	0,00	100.000,00	109.500,00	119.355,00	130.096,95	458.951,95
7 - Complemento da União ao Fundeb 40% - 0.1.19	0,00	10.000,00	10.950,00	11.935,50	13.009,70	45.895,20
Ação: 2.119 - PESSOAL DE APOIO AO ENSINO FUNDAMENTAL - FUNDEB 40%	0,00	3.611.885,00	3.955.014,07	4.310.965,33	4.698.952,27	16.576.816,67
701 - 3.1.90.04.00	0,00	100.000,00	109.500,00	119.355,00	130.096,96	458.951,96
5 - Fundeb 40% - 0.1.19	0,00	90.000,00	98.550,00	107.419,50	117.087,26	413.056,76
7 - Complemento da União ao Fundeb 40% - 0.1.19	0,00	10.000,00	10.950,00	11.935,50	13.009,70	45.895,20
702 - 3.1.90.05.00	0,00	15.000,00	16.425,00	17.903,25	19.514,55	68.842,80
5 - Fundeb 40% - 0.1.19	0,00	10.000,00	10.950,00	11.935,50	13.009,70	45.895,20
7 - Complemento da União ao Fundeb 40% - 0.1.19	0,00	5.000,00	5.475,00	5.967,75	6.504,85	22.947,60
703 - 3.1.90.11.00	0,00	2.701.885,00	2.958.564,07	3.224.834,83	3.515.069,97	12.400.353,87
5 - Fundeb 40% - 0.1.19	0,00	2.617.135,00	2.865.762,82	3.123.681,47	3.404.812,81	12.011.392,10
7 - Complemento da União ao Fundeb 40% - 0.1.19	0,00	84.750,00	92.801,25	101.153,36	110.257,16	388.961,77
704 - 3.1.90.13.00	0,00	20.000,00	21.900,00	23.871,00	26.019,40	91.790,40
5 - Fundeb 40% - 0.1.19	0,00	10.000,00	10.950,00	11.935,50	13.009,70	45.895,20
7 - Complemento da União ao Fundeb 40% - 0.1.19	0,00	10.000,00	10.950,00	11.935,50	13.009,70	45.895,20
705 - 3.1.90.16.00	0,00	20.000,00	21.900,00	23.871,00	26.019,40	91.790,40
5 - Fundeb 40% - 0.1.19	0,00	10.000,00	10.950,00	11.935,50	13.009,70	45.895,20
7 - Complemento da União ao Fundeb 40% - 0.1.19	0,00	10.000,00	10.950,00	11.935,50	13.009,70	45.895,20
706 - 3.1.90.96.00	0,00	20.000,00	21.900,00	23.871,00	26.019,40	91.790,40
5 - Fundeb 40% - 0.1.19	0,00	10.000,00	10.950,00	11.935,50	13.009,70	45.895,20
7 - Complemento da União ao Fundeb 40% - 0.1.19	0,00	10.000,00	10.950,00	11.935,50	13.009,70	45.895,20
707 - 3.1.91.13.00	0,00	715.000,00	782.925,00	853.388,25	930.193,19	3.281.506,44
5 - Fundeb 40% - 0.1.19	0,00	700.000,00	766.500,00	835.485,00	910.678,65	3.212.663,65
7 - Complemento da União ao Fundeb 40% - 0.1.19	0,00	15.000,00	16.425,00	17.903,25	19.514,54	68.842,79
708 - 3.3.90.14.00	0,00	20.000,00	21.900,00	23.871,00	26.019,40	91.790,40
5 - Fundeb 40% - 0.1.19	0,00	10.000,00	10.950,00	11.935,50	13.009,70	45.895,20
7 - Complemento da União ao Fundeb 40% - 0.1.19	0,00	10.000,00	10.950,00	11.935,50	13.009,70	45.895,20
Ação: 2.122 - AQUISIÇÃO DE MATERIAL DIDÁTICO - ESCOLAR DIVERSOS	0,00	600.000,00	657.000,00	716.130,00	780.581,70	2.753.711,70
709 - 3.3.90.30.00	0,00	400.000,00	438.000,00	477.420,00	520.387,80	1.835.807,80
5 - Fundeb 40% - 0.1.19	0,00	350.000,00	383.250,00	417.742,50	455.339,32	1.606.331,82
7 - Complemento da União ao Fundeb 40% - 0.1.19	0,00	50.000,00	54.750,00	59.677,50	65.048,48	229.475,98
710 - 3.3.90.32.00	0,00	200.000,00	219.000,00	238.710,00	260.193,90	917.903,90
5 - Fundeb 40% - 0.1.19	0,00	150.000,00	164.250,00	179.032,50	195.145,42	688.427,92
7 - Complemento da União ao Fundeb 40% - 0.1.19	0,00	50.000,00	54.750,00	59.677,50	65.048,48	229.475,98
Programa: 1204 - GESTÃO DO TRANSPORTE ESCOLAR DA EDUCAÇÃO BÁSICA	0,00	2.500.000,00	2.737.500,00	2.983.875,00	3.252.423,76	11.473.798,76
Ação: 1.68 - AQUISIÇÃO DE VEÍCULOS PARA TRANSPORTE ESCOLAR	0,00	200.000,00	219.000,00	238.710,00	260.193,90	917.903,90
695 - 4.4.90.52.00	0,00	200.000,00	219.000,00	238.710,00	260.193,90	917.903,90

Despesa PPA por Classificação Funcional Programática

PPA 2014 - 2017 - Valores em R\$

	Valor global	2014	2015	2016	2017	Total
5 - Fundeb 40% - 0.1.19	0,00	100.000,00	109.500,00	119.355,00	130.096,95	458.951,95
7 - Complemento da União ao Fundeb 40% - 0.1.19	0,00	100.000,00	109.500,00	119.355,00	130.096,95	458.951,95
Ação: 2.116 - MANUTENÇÃO DO PROGRAMA DE TRANSPORTE ESCOLAR - FUNDEB	0,00	2.300.000,00	2.518.500,00	2.745.165,00	2.992.229,86	10.555.894,86
699 - 3.3.90.30.00	0,00	100.000,00	109.500,00	119.355,00	130.096,96	458.951,96
5 - Fundeb 40% - 0.1.19	0,00	50.000,00	54.750,00	59.677,50	65.048,48	229.475,98
7 - Complemento da União ao Fundeb 40% - 0.1.19	0,00	50.000,00	54.750,00	59.677,50	65.048,48	229.475,98
700 - 3.3.90.39.00	0,00	2.200.000,00	2.409.000,00	2.625.810,00	2.862.132,90	10.096.942,90
5 - Fundeb 40% - 0.1.19	0,00	2.000.000,00	2.190.000,00	2.387.100,00	2.601.939,00	9.179.039,00
7 - Complemento da União ao Fundeb 40% - 0.1.19	0,00	200.000,00	219.000,00	238.710,00	260.193,90	917.903,90
Programa: 1206 - QUALIFICAÇÃO E DESENVOLVIMENTO SOCIAL DO ENSINO FUNDAMENTAL	0,00	25.605.000,00	28.037.475,00	30.560.847,69	33.311.323,97	117.514.646,66
Ação: 2.261 - MANUTENÇÃO DO ENSINO FUNDAMENTAL	0,00	1.540.000,00	1.686.300,00	1.838.067,00	2.003.493,05	7.067.860,05
587 - 3.3.90.30.00	0,00	500.000,00	547.500,00	596.775,00	650.484,75	2.294.759,75
5 - Fundeb 40% - 0.1.19	0,00	400.000,00	438.000,00	477.420,00	520.387,80	1.835.807,80
7 - Complemento da União ao Fundeb 40% - 0.1.19	0,00	100.000,00	109.500,00	119.355,00	130.096,95	458.951,95
589 - 3.3.90.33.00	0,00	20.000,00	21.900,00	23.871,00	26.019,40	91.790,40
5 - Fundeb 40% - 0.1.19	0,00	10.000,00	10.950,00	11.935,50	13.009,70	45.895,20
7 - Complemento da União ao Fundeb 40% - 0.1.19	0,00	10.000,00	10.950,00	11.935,50	13.009,70	45.895,20
591 - 3.3.90.36.00	0,00	200.000,00	219.000,00	238.710,00	260.193,90	917.903,90
5 - Fundeb 40% - 0.1.19	0,00	150.000,00	164.250,00	179.032,50	195.145,42	688.427,92
7 - Complemento da União ao Fundeb 40% - 0.1.19	0,00	50.000,00	54.750,00	59.677,50	65.048,48	229.475,98
592 - 3.3.90.39.00	0,00	800.000,00	876.000,00	954.840,00	1.040.775,60	3.671.615,60
5 - Fundeb 40% - 0.1.19	0,00	700.000,00	766.500,00	835.485,00	910.678,65	3.212.663,65
7 - Complemento da União ao Fundeb 40% - 0.1.19	0,00	100.000,00	109.500,00	119.355,00	130.096,95	458.951,95
594 - 3.3.90.92.00	0,00	20.000,00	21.900,00	23.871,00	26.019,40	91.790,40
5 - Fundeb 40% - 0.1.19	0,00	10.000,00	10.950,00	11.935,50	13.009,70	45.895,20
7 - Complemento da União ao Fundeb 40% - 0.1.19	0,00	10.000,00	10.950,00	11.935,50	13.009,70	45.895,20
Ação: 2.262 - ENCARGOS COM FOLHA DOS PROFISSIONAIS DE MAGISTÉRIO - FUNDEB	0,00	22.995.000,00	25.179.525,00	27.445.682,19	29.915.793,56	105.536.000,75
597 - 3.1.90.04.00	0,00	998.000,00	1.092.810,00	1.191.162,84	1.298.367,44	4.580.340,28
4 - Fundeb 60% - 0.1.18	0,00	900.000,00	985.500,00	1.074.194,97	1.170.872,49	4.130.567,46
6 - Complemento da União ao Fundeb 60% - 0.1.18	0,00	98.000,00	107.310,00	116.967,87	127.494,95	449.772,82
599 - 3.1.90.05.00	0,00	40.000,00	43.800,00	47.742,00	52.038,78	183.580,78
4 - Fundeb 60% - 0.1.18	0,00	20.000,00	21.900,00	23.871,00	26.019,39	91.790,39
6 - Complemento da União ao Fundeb 60% - 0.1.18	0,00	20.000,00	21.900,00	23.871,00	26.019,39	91.790,39
601 - 3.1.90.11.00	0,00	18.000.000,00	19.710.000,00	21.483.900,00	23.417.451,00	82.611.351,00
4 - Fundeb 60% - 0.1.18	0,00	17.605.000,00	19.277.475,00	21.012.447,75	22.903.568,05	80.798.490,80
6 - Complemento da União ao Fundeb 60% - 0.1.18	0,00	395.000,00	432.525,00	471.452,25	513.882,95	1.812.860,20
603 - 3.1.90.13.00	0,00	2.382.000,00	2.608.290,00	2.843.036,10	3.098.909,35	10.932.235,45
4 - Fundeb 60% - 0.1.18	0,00	2.000.000,00	2.190.000,00	2.387.100,00	2.601.939,00	9.179.039,00

Despesa PPA por Classificação Funcional Programática

PPA 2014 - 2017 - Valores em R\$

	Valor global	2014	2015	2016	2017	Total
6 - Complemento da União ao Fundeb 60% - 0.1.18	0,00	382.000,00	418.290,00	455.936,10	496.970,35	1.753.196,45
612 - 3.1.90.16.00	0,00	15.000,00	16.425,00	17.903,25	19.514,55	68.842,80
4 - Fundeb 60% - 0.1.18	0,00	10.000,00	10.950,00	11.935,50	13.009,70	45.895,20
6 - Complemento da União ao Fundeb 60% - 0.1.18	0,00	5.000,00	5.475,00	5.967,75	6.504,85	22.947,60
605 - 3.1.90.92.00	0,00	15.000,00	16.425,00	17.903,25	19.514,55	68.842,80
4 - Fundeb 60% - 0.1.18	0,00	10.000,00	10.950,00	11.935,50	13.009,70	45.895,20
6 - Complemento da União ao Fundeb 60% - 0.1.18	0,00	5.000,00	5.475,00	5.967,75	6.504,85	22.947,60
608 - 3.1.90.96.00	0,00	20.000,00	21.900,00	23.871,00	26.019,40	91.790,40
4 - Fundeb 60% - 0.1.18	0,00	10.000,00	10.950,00	11.935,50	13.009,70	45.895,20
6 - Complemento da União ao Fundeb 60% - 0.1.18	0,00	10.000,00	10.950,00	11.935,50	13.009,70	45.895,20
609 - 3.1.91.13.00	0,00	1.525.000,00	1.669.875,00	1.820.163,75	1.983.978,49	6.999.017,24
4 - Fundeb 60% - 0.1.18	0,00	1.475.000,00	1.615.125,00	1.760.486,25	1.918.930,01	6.769.541,26
6 - Complemento da União ao Fundeb 60% - 0.1.18	0,00	50.000,00	54.750,00	59.677,50	65.048,48	229.475,98
Ação: 2.263 - ACESSO E PERMANÊNCIA COM SUCESSO NO ENSINO FUNDAMENTAL	0,00	50.000,00	54.750,00	59.677,50	65.048,47	229.475,97
617 - 3.3.90.30.00	0,00	50.000,00	54.750,00	59.677,50	65.048,47	229.475,97
5 - Fundeb 40% - 0.1.19	0,00	30.000,00	32.850,00	35.806,50	39.029,08	137.685,58
7 - Complemento da União ao Fundeb 40% - 0.1.19	0,00	20.000,00	21.900,00	23.871,00	26.019,39	91.790,39
Ação: 2.264 - FORMAÇÃO CONTINUADA DOS PROFISSIONAIS DO ENSINO	0,00	120.000,00	131.400,00	143.226,00	156.116,34	550.742,34
619 - 3.3.90.39.00	0,00	120.000,00	131.400,00	143.226,00	156.116,34	550.742,34
5 - Fundeb 40% - 0.1.19	0,00	100.000,00	109.500,00	119.355,00	130.096,95	458.951,95
7 - Complemento da União ao Fundeb 40% - 0.1.19	0,00	20.000,00	21.900,00	23.871,00	26.019,39	91.790,39
Ação: 2.265 - REESTRUTURAÇÃO PEDAGÓGICA DO ENSINO FUNDAMENTAL	0,00	900.000,00	985.500,00	1.074.195,00	1.170.872,55	4.130.567,55
620 - 3.3.90.30.00	0,00	500.000,00	547.500,00	596.775,00	650.484,75	2.294.759,75
5 - Fundeb 40% - 0.1.19	0,00	400.000,00	438.000,00	477.420,00	520.387,80	1.835.807,80
7 - Complemento da União ao Fundeb 40% - 0.1.19	0,00	100.000,00	109.500,00	119.355,00	130.096,95	458.951,95
621 - 3.3.90.32.00	0,00	400.000,00	438.000,00	477.420,00	520.387,80	1.835.807,80
5 - Fundeb 40% - 0.1.19	0,00	300.000,00	328.500,00	358.065,00	390.290,85	1.376.855,85
7 - Complemento da União ao Fundeb 40% - 0.1.19	0,00	100.000,00	109.500,00	119.355,00	130.096,95	458.951,95
Subfunção: 365 - Educação Infantil	0,00	11.977.115,00	13.114.940,93	14.295.285,66	15.581.861,45	54.969.203,04
Programa: 1201 - MELHORIA DA GESTÃO ADMINISTRATIVA DA EDUCAÇÃO MUNICIPAL	0,00	447.000,00	489.465,00	533.516,86	581.533,45	2.051.515,31
Ação: 2.123 - PESSOAL DE APOIO A EDUCAÇÃO BÁSICA (INFANTIL) - FUNDEB 40%	0,00	447.000,00	489.465,00	533.516,86	581.533,45	2.051.515,31
711 - 3.1.90.04.00	0,00	20.000,00	21.900,00	23.871,00	26.019,40	91.790,40
5 - Fundeb 40% - 0.1.19	0,00	10.000,00	10.950,00	11.935,50	13.009,70	45.895,20
7 - Complemento da União ao Fundeb 40% - 0.1.19	0,00	10.000,00	10.950,00	11.935,50	13.009,70	45.895,20
712 - 3.1.90.05.00	0,00	20.000,00	21.900,00	23.871,00	26.019,40	91.790,40
5 - Fundeb 40% - 0.1.19	0,00	10.000,00	10.950,00	11.935,50	13.009,70	45.895,20
7 - Complemento da União ao Fundeb 40% - 0.1.19	0,00	10.000,00	10.950,00	11.935,50	13.009,70	45.895,20
713 - 3.1.90.11.00	0,00	200.000,00	219.000,00	238.710,00	260.193,90	917.903,90

Despesa PPA por Classificação Funcional Programática

PPA 2014 - 2017 - Valores em R\$

	Valor global	2014	2015	2016	2017	Total
5 - Fundeb 40% - 0.1.19	0,00	150.000,00	164.250,00	179.032,50	195.145,42	688.427,92
7 - Complemento da União ao Fundeb 40% - 0.1.19	0,00	50.000,00	54.750,00	59.677,50	65.048,48	229.475,98
714 - 3.1.90.13.00	0,00	20.000,00	21.900,00	23.871,00	26.019,40	91.790,40
5 - Fundeb 40% - 0.1.19	0,00	10.000,00	10.950,00	11.935,50	13.009,70	45.895,20
7 - Complemento da União ao Fundeb 40% - 0.1.19	0,00	10.000,00	10.950,00	11.935,50	13.009,70	45.895,20
715 - 3.1.90.92.00	0,00	10.000,00	10.950,00	11.935,50	13.009,70	45.895,20
5 - Fundeb 40% - 0.1.19	0,00	5.000,00	5.475,00	5.967,75	6.504,85	22.947,60
7 - Complemento da União ao Fundeb 40% - 0.1.19	0,00	5.000,00	5.475,00	5.967,75	6.504,85	22.947,60
716 - 3.1.90.96.00	0,00	5.000,00	5.475,00	5.967,76	6.504,86	22.947,62
5 - Fundeb 40% - 0.1.19	0,00	2.500,00	2.737,50	2.983,88	3.252,43	11.473,81
7 - Complemento da União ao Fundeb 40% - 0.1.19	0,00	2.500,00	2.737,50	2.983,88	3.252,43	11.473,81
718 - 3.3.90.30.00	0,00	30.000,00	32.850,00	35.806,50	39.029,09	137.685,59
5 - Fundeb 40% - 0.1.19	0,00	25.000,00	27.375,00	29.838,75	32.524,24	114.737,99
7 - Complemento da União ao Fundeb 40% - 0.1.19	0,00	5.000,00	5.475,00	5.967,75	6.504,85	22.947,60
719 - 3.3.90.36.00	0,00	20.000,00	21.900,00	23.871,00	26.019,40	91.790,40
5 - Fundeb 40% - 0.1.19	0,00	10.000,00	10.950,00	11.935,50	13.009,70	45.895,20
7 - Complemento da União ao Fundeb 40% - 0.1.19	0,00	10.000,00	10.950,00	11.935,50	13.009,70	45.895,20
720 - 3.3.90.39.00	0,00	100.000,00	109.500,00	119.355,00	130.096,96	458.951,96
5 - Fundeb 40% - 0.1.19	0,00	90.000,00	98.550,00	107.419,50	117.087,26	413.056,76
7 - Complemento da União ao Fundeb 40% - 0.1.19	0,00	10.000,00	10.950,00	11.935,50	13.009,70	45.895,20
717 - 3.3.90.47.00	0,00	20.000,00	21.900,00	23.871,00	26.019,40	91.790,40
5 - Fundeb 40% - 0.1.19	0,00	10.000,00	10.950,00	11.935,50	13.009,70	45.895,20
7 - Complemento da União ao Fundeb 40% - 0.1.19	0,00	10.000,00	10.950,00	11.935,50	13.009,70	45.895,20
721 - 3.3.90.92.00	0,00	2.000,00	2.190,00	2.387,10	2.601,94	9.179,04
5 - Fundeb 40% - 0.1.19	0,00	1.000,00	1.095,00	1.193,55	1.300,97	4.589,52
7 - Complemento da União ao Fundeb 40% - 0.1.19	0,00	1.000,00	1.095,00	1.193,55	1.300,97	4.589,52
Programa: 1205 - AMPLIAÇÃO DO ACESSO E DESENVOLVIMENTO DA EDUCAÇÃO INFANTIL	0,00	11.530.115,00	12.625.475,93	13.761.768,80	15.000.328,00	52.917.687,73
Ação: 2.251 - MANUTENÇÃO DA EDUCAÇÃO INFANTIL	0,00	208.000,00	227.760,00	248.258,40	270.601,67	954.620,07
539 - 3.3.90.14.00	0,00	8.000,00	8.760,00	9.548,40	10.407,76	36.716,16
5 - Fundeb 40% - 0.1.19	0,00	4.000,00	4.380,00	4.774,20	5.203,88	18.358,08
7 - Complemento da União ao Fundeb 40% - 0.1.19	0,00	4.000,00	4.380,00	4.774,20	5.203,88	18.358,08
538 - 3.3.90.30.00	0,00	100.000,00	109.500,00	119.355,00	130.096,95	458.951,95
5 - Fundeb 40% - 0.1.19	0,00	80.000,00	87.600,00	95.484,00	104.077,56	367.161,56
7 - Complemento da União ao Fundeb 40% - 0.1.19	0,00	20.000,00	21.900,00	23.871,00	26.019,39	91.790,39
540 - 3.3.90.36.00	0,00	10.000,00	10.950,00	11.935,50	13.009,70	45.895,20
5 - Fundeb 40% - 0.1.19	0,00	5.000,00	5.475,00	5.967,75	6.504,85	22.947,60
7 - Complemento da União ao Fundeb 40% - 0.1.19	0,00	5.000,00	5.475,00	5.967,75	6.504,85	22.947,60
541 - 3.3.90.39.00	0,00	90.000,00	98.550,00	107.419,50	117.087,26	413.056,76
5 - Fundeb 40% - 0.1.19	0,00	50.000,00	54.750,00	59.677,50	65.048,48	229.475,98

Despesa PPA por Classificação Funcional Programática

PPA 2014 - 2017 - Valores em R\$

	Valor global	2014	2015	2016	2017	Total
7 - Complemento da União ao Fundeb 40% - 0.1.19	0,00	40.000,00	43.800,00	47.742,00	52.038,78	183.580,78
Ação: 2.252 - FOLHA PROFISSIONAIS DE MAGISTÉRIO DA EDUCAÇÃO INFANTIL -	0,00	7.532.115,00	8.247.665,93	8.989.955,90	9.799.051,93	34.568.788,76
542 - 3.1.90.04.00	0,00	491.000,00	537.645,00	586.033,05	638.776,02	2.253.454,07
4 - Fundeb 60% - 0.1.18	0,00	400.000,00	438.000,00	477.420,00	520.387,80	1.835.807,80
6 - Complemento da União ao Fundeb 60% - 0.1.18	0,00	91.000,00	99.645,00	108.613,05	118.388,22	417.646,27
544 - 3.1.90.05.00	0,00	15.000,00	16.425,00	17.903,25	19.514,55	68.842,80
4 - Fundeb 60% - 0.1.18	0,00	10.000,00	10.950,00	11.935,50	13.009,70	45.895,20
6 - Complemento da União ao Fundeb 60% - 0.1.18	0,00	5.000,00	5.475,00	5.967,75	6.504,85	22.947,60
545 - 3.1.90.11.00	0,00	5.098.115,00	5.582.435,93	6.084.855,17	6.632.492,13	23.397.898,23
4 - Fundeb 60% - 0.1.18	0,00	4.338.865,00	4.751.057,18	5.178.652,33	5.644.731,04	19.913.305,55
6 - Complemento da União ao Fundeb 60% - 0.1.18	0,00	759.250,00	831.378,75	906.202,84	987.761,09	3.484.592,68
546 - 3.1.90.13.00	0,00	1.838.000,00	2.012.610,00	2.193.744,90	2.391.181,94	8.435.536,84
4 - Fundeb 60% - 0.1.18	0,00	1.525.000,00	1.669.875,00	1.820.163,75	1.983.978,49	6.999.017,24
6 - Complemento da União ao Fundeb 60% - 0.1.18	0,00	313.000,00	342.735,00	373.581,15	407.203,45	1.436.519,60
552 - 3.1.90.16.00	0,00	5.000,00	5.475,00	5.967,76	6.504,86	22.947,62
4 - Fundeb 60% - 0.1.18	0,00	2.500,00	2.737,50	2.983,88	3.252,43	11.473,81
6 - Complemento da União ao Fundeb 60% - 0.1.18	0,00	2.500,00	2.737,50	2.983,88	3.252,43	11.473,81
548 - 3.1.90.92.00	0,00	5.000,00	5.475,00	5.967,76	6.504,86	22.947,62
4 - Fundeb 60% - 0.1.18	0,00	2.500,00	2.737,50	2.983,88	3.252,43	11.473,81
6 - Complemento da União ao Fundeb 60% - 0.1.18	0,00	2.500,00	2.737,50	2.983,88	3.252,43	11.473,81
549 - 3.1.90.96.00	0,00	5.000,00	5.475,00	5.967,76	6.504,86	22.947,62
4 - Fundeb 60% - 0.1.18	0,00	2.500,00	2.737,50	2.983,88	3.252,43	11.473,81
6 - Complemento da União ao Fundeb 60% - 0.1.18	0,00	2.500,00	2.737,50	2.983,88	3.252,43	11.473,81
551 - 3.1.91.13.00	0,00	75.000,00	82.125,00	89.516,25	97.572,71	344.213,96
4 - Fundeb 60% - 0.1.18	0,00	70.000,00	76.650,00	83.548,50	91.067,86	321.266,36
6 - Complemento da União ao Fundeb 60% - 0.1.18	0,00	5.000,00	5.475,00	5.967,75	6.504,85	22.947,60
Ação: 2.253 - ACESSO E PERMANÊNCIA COM SUCESSO NA EDUCAÇÃO INFANTIL	0,00	20.000,00	21.900,00	23.871,00	26.019,40	91.790,40
555 - 3.3.90.30.00	0,00	20.000,00	21.900,00	23.871,00	26.019,40	91.790,40
5 - Fundeb 40% - 0.1.19	0,00	10.000,00	10.950,00	11.935,50	13.009,70	45.895,20
7 - Complemento da União ao Fundeb 40% - 0.1.19	0,00	10.000,00	10.950,00	11.935,50	13.009,70	45.895,20
Ação: 2.254 - REESTRUTURAÇÃO PEDAGÓGICA DA EDUCAÇÃO INFANTIL	0,00	210.000,00	229.950,00	250.645,50	273.203,59	963.799,09
561 - 3.3.90.30.00	0,00	60.000,00	65.700,00	71.613,00	78.058,16	275.371,16
5 - Fundeb 40% - 0.1.19	0,00	30.000,00	32.850,00	35.806,50	39.029,08	137.685,58
7 - Complemento da União ao Fundeb 40% - 0.1.19	0,00	30.000,00	32.850,00	35.806,50	39.029,08	137.685,58
563 - 3.3.90.32.00	0,00	150.000,00	164.250,00	179.032,50	195.145,43	688.427,93
5 - Fundeb 40% - 0.1.19	0,00	100.000,00	109.500,00	119.355,00	130.096,95	458.951,95
7 - Complemento da União ao Fundeb 40% - 0.1.19	0,00	50.000,00	54.750,00	59.677,50	65.048,48	229.475,98
Ação: 2.255 - FORMAÇÃO CONTINUADA DOS PROFISSIONAIS DA EDUCAÇÃO INFANTIL	0,00	60.000,00	65.700,00	71.613,00	78.058,16	275.371,16

Despesa PPA por Classificação Funcional Programática

PPA 2014 - 2017 - Valores em R\$

	Valor global	2014	2015	2016	2017	Total
566 - 3.3.90.39.00	0,00	60.000,00	65.700,00	71.613,00	78.058,16	275.371,16
5 - Fundeb 40% - 0.1.19	0,00	30.000,00	32.850,00	35.806,50	39.029,08	137.685,58
7 - Complemento da União ao Fundeb 40% - 0.1.19	0,00	30.000,00	32.850,00	35.806,50	39.029,08	137.685,58
Ação: 2.256 - EXPANSÃO, ADEQUAÇÃO E RECUPERAÇÃO DOS ESPAÇOS DA EDUCAÇÃO	0,00	3.500.000,00	3.832.500,00	4.177.425,00	4.553.393,25	16.063.318,25
571 - 4.4.90.51.00	0,00	3.500.000,00	3.832.500,00	4.177.425,00	4.553.393,25	16.063.318,25
5 - Fundeb 40% - 0.1.19	0,00	3.000.000,00	3.285.000,00	3.580.650,00	3.902.908,50	13.768.558,50
7 - Complemento da União ao Fundeb 40% - 0.1.19	0,00	500.000,00	547.500,00	596.775,00	650.484,75	2.294.759,75
Subfunção: 366 - Educação de Jovens e Adultos	0,00	2.405.000,00	2.633.475,00	2.870.487,78	3.128.831,78	11.037.794,56
Programa: 1201 - MELHORIA DA GESTÃO ADMINISTRATIVA DA EDUCAÇÃO MUNICIPAL	0,00	303.000,00	331.785,00	361.645,65	394.193,80	1.390.624,45
Ação: 2.125 - PESSOAL DE APOIO (JOVENS E ADULTOS) - FUNDEB 40%	0,00	303.000,00	331.785,00	361.645,65	394.193,80	1.390.624,45
722 - 3.1.90.04.00	0,00	10.000,00	10.950,00	11.935,50	13.009,70	45.895,20
5 - Fundeb 40% - 0.1.19	0,00	5.000,00	5.475,00	5.967,75	6.504,85	22.947,60
7 - Complemento da União ao Fundeb 40% - 0.1.19	0,00	5.000,00	5.475,00	5.967,75	6.504,85	22.947,60
723 - 3.1.90.05.00	0,00	4.000,00	4.380,00	4.774,20	5.203,88	18.358,08
5 - Fundeb 40% - 0.1.19	0,00	2.000,00	2.190,00	2.387,10	2.601,94	9.179,04
7 - Complemento da União ao Fundeb 40% - 0.1.19	0,00	2.000,00	2.190,00	2.387,10	2.601,94	9.179,04
724 - 3.1.90.11.00	0,00	30.000,00	32.850,00	35.806,50	39.029,09	137.685,59
5 - Fundeb 40% - 0.1.19	0,00	25.000,00	27.375,00	29.838,75	32.524,24	114.737,99
7 - Complemento da União ao Fundeb 40% - 0.1.19	0,00	5.000,00	5.475,00	5.967,75	6.504,85	22.947,60
725 - 3.1.90.13.00	0,00	20.000,00	21.900,00	23.871,00	26.019,39	91.790,39
5 - Fundeb 40% - 0.1.19	0,00	15.000,00	16.425,00	17.903,25	19.514,54	68.842,79
7 - Complemento da União ao Fundeb 40% - 0.1.19	0,00	5.000,00	5.475,00	5.967,75	6.504,85	22.947,60
726 - 3.1.90.92.00	0,00	7.000,00	7.665,00	8.354,85	9.106,79	32.126,64
5 - Fundeb 40% - 0.1.19	0,00	2.000,00	2.190,00	2.387,10	2.601,94	9.179,04
7 - Complemento da União ao Fundeb 40% - 0.1.19	0,00	5.000,00	5.475,00	5.967,75	6.504,85	22.947,60
727 - 3.1.90.96.00	0,00	4.000,00	4.380,00	4.774,20	5.203,88	18.358,08
5 - Fundeb 40% - 0.1.19	0,00	2.000,00	2.190,00	2.387,10	2.601,94	9.179,04
7 - Complemento da União ao Fundeb 40% - 0.1.19	0,00	2.000,00	2.190,00	2.387,10	2.601,94	9.179,04
728 - 3.1.91.13.00	0,00	4.000,00	4.380,00	4.774,20	5.203,88	18.358,08
5 - Fundeb 40% - 0.1.19	0,00	2.000,00	2.190,00	2.387,10	2.601,94	9.179,04
7 - Complemento da União ao Fundeb 40% - 0.1.19	0,00	2.000,00	2.190,00	2.387,10	2.601,94	9.179,04
730 - 3.3.90.18.00	0,00	100.000,00	109.500,00	119.355,00	130.096,96	458.951,96
5 - Fundeb 40% - 0.1.19	0,00	90.000,00	98.550,00	107.419,50	117.087,26	413.056,76
7 - Complemento da União ao Fundeb 40% - 0.1.19	0,00	10.000,00	10.950,00	11.935,50	13.009,70	45.895,20
731 - 3.3.90.30.00	0,00	40.000,00	43.800,00	47.742,00	52.038,78	183.580,78
5 - Fundeb 40% - 0.1.19	0,00	35.000,00	38.325,00	41.774,25	45.533,93	160.633,18
7 - Complemento da União ao Fundeb 40% - 0.1.19	0,00	5.000,00	5.475,00	5.967,75	6.504,85	22.947,60
732 - 3.3.90.36.00	0,00	30.000,00	32.850,00	35.806,50	39.029,09	137.685,59
5 - Fundeb 40% - 0.1.19	0,00	25.000,00	27.375,00	29.838,75	32.524,24	114.737,99

Despesa PPA por Classificação Funcional Programática

		PPA 2014 - 2017 - Valores em R\$					
		Valor global	2014	2015	2016	2017	Total
	7 - Complemento da União ao Fundeb 40% - 0.1.19	0,00	5.000,00	5.475,00	5.967,75	6.504,85	22.947,60
	733 - 3.3.90.39.00	0,00	50.000,00	54.750,00	59.677,50	65.048,48	229.475,98
	5 - Fundeb 40% - 0.1.19	0,00	45.000,00	49.275,00	53.709,75	58.543,63	206.528,38
	7 - Complemento da União ao Fundeb 40% - 0.1.19	0,00	5.000,00	5.475,00	5.967,75	6.504,85	22.947,60
	729 - 3.3.90.47.00	0,00	4.000,00	4.380,00	4.774,20	5.203,88	18.358,08
	5 - Fundeb 40% - 0.1.19	0,00	2.000,00	2.190,00	2.387,10	2.601,94	9.179,04
	7 - Complemento da União ao Fundeb 40% - 0.1.19	0,00	2.000,00	2.190,00	2.387,10	2.601,94	9.179,04
Programa:	1207 - FORTALECIMENTO DA EDUCAÇÃO DE JOVENS, ADULTOS E IDOSOS	0,00	2.102.000,00	2.301.690,00	2.508.842,13	2.734.637,98	9.647.170,11
Ação:	2.271 - MANUTENÇÃO DA EDUCAÇÃO DE JOVENS E ADULTOS	0,00	150.000,00	164.250,00	179.032,50	195.145,45	688.427,95
	629 - 3.3.90.14.00	0,00	10.000,00	10.950,00	11.935,50	13.009,70	45.895,20
	5 - Fundeb 40% - 0.1.19	0,00	5.000,00	5.475,00	5.967,75	6.504,85	22.947,60
	7 - Complemento da União ao Fundeb 40% - 0.1.19	0,00	5.000,00	5.475,00	5.967,75	6.504,85	22.947,60
	627 - 3.3.90.30.00	0,00	60.000,00	65.700,00	71.613,00	78.058,18	275.371,18
	5 - Fundeb 40% - 0.1.19	0,00	50.000,00	54.750,00	59.677,50	65.048,48	229.475,98
	7 - Complemento da União ao Fundeb 40% - 0.1.19	0,00	10.000,00	10.950,00	11.935,50	13.009,70	45.895,20
	631 - 3.3.90.36.00	0,00	30.000,00	32.850,00	35.806,50	39.029,09	137.685,59
	5 - Fundeb 40% - 0.1.19	0,00	20.000,00	21.900,00	23.871,00	26.019,39	91.790,39
	7 - Complemento da União ao Fundeb 40% - 0.1.19	0,00	10.000,00	10.950,00	11.935,50	13.009,70	45.895,20
	633 - 3.3.90.39.00	0,00	50.000,00	54.750,00	59.677,50	65.048,48	229.475,98
	5 - Fundeb 40% - 0.1.19	0,00	40.000,00	43.800,00	47.742,00	52.038,78	183.580,78
	7 - Complemento da União ao Fundeb 40% - 0.1.19	0,00	10.000,00	10.950,00	11.935,50	13.009,70	45.895,20
Ação:	2.272 - FOLHA DOS PROFISSIONAIS DE MAGISTÉRIO DA EDUCAÇÃO JOVENS E	0,00	1.857.000,00	2.033.415,00	2.216.422,38	2.415.900,42	8.522.737,80
	638 - 3.1.90.04.00	0,00	10.000,00	10.950,00	11.935,50	13.009,70	45.895,20
	4 - Fundeb 60% - 0.1.18	0,00	5.000,00	5.475,00	5.967,75	6.504,85	22.947,60
	6 - Complemento da União ao Fundeb 60% - 0.1.18	0,00	5.000,00	5.475,00	5.967,75	6.504,85	22.947,60
	641 - 3.1.90.05.00	0,00	10.000,00	10.950,00	11.935,50	13.009,70	45.895,20
	4 - Fundeb 60% - 0.1.18	0,00	5.000,00	5.475,00	5.967,75	6.504,85	22.947,60
	6 - Complemento da União ao Fundeb 60% - 0.1.18	0,00	5.000,00	5.475,00	5.967,75	6.504,85	22.947,60
	642 - 3.1.90.11.00	0,00	1.442.000,00	1.578.990,00	1.721.099,10	1.875.998,02	6.618.087,12
	4 - Fundeb 60% - 0.1.18	0,00	1.400.000,00	1.533.000,00	1.670.970,00	1.821.357,30	6.425.327,30
	6 - Complemento da União ao Fundeb 60% - 0.1.18	0,00	42.000,00	45.990,00	50.129,10	54.640,72	192.759,82
	643 - 3.1.90.13.00	0,00	20.000,00	21.900,00	23.871,00	26.019,40	91.790,40
	4 - Fundeb 60% - 0.1.18	0,00	10.000,00	10.950,00	11.935,50	13.009,70	45.895,20
	6 - Complemento da União ao Fundeb 60% - 0.1.18	0,00	10.000,00	10.950,00	11.935,50	13.009,70	45.895,20
	647 - 3.1.90.16.00	0,00	5.000,00	5.475,00	5.967,76	6.504,86	22.947,62
	4 - Fundeb 60% - 0.1.18	0,00	2.500,00	2.737,50	2.983,88	3.252,43	11.473,81
	6 - Complemento da União ao Fundeb 60% - 0.1.18	0,00	2.500,00	2.737,50	2.983,88	3.252,43	11.473,81
	644 - 3.1.90.92.00	0,00	5.000,00	5.475,00	5.967,76	6.504,86	22.947,62
	4 - Fundeb 60% - 0.1.18	0,00	2.500,00	2.737,50	2.983,88	3.252,43	11.473,81

Despesa PPA por Classificação Funcional Programática

PPA 2014 - 2017 - Valores em R\$

	Valor global	2014	2015	2016	2017	Total
6 - Complemento da União ao Fundeb 60% - 0.1.18	0,00	2.500,00	2.737,50	2.983,88	3.252,43	11.473,81
645 - 3.1.90.96.00	0,00	5.000,00	5.475,00	5.967,76	6.504,86	22.947,62
4 - Fundeb 60% - 0.1.18	0,00	2.500,00	2.737,50	2.983,88	3.252,43	11.473,81
6 - Complemento da União ao Fundeb 60% - 0.1.18	0,00	2.500,00	2.737,50	2.983,88	3.252,43	11.473,81
646 - 3.1.91.13.00	0,00	360.000,00	394.200,00	429.678,00	468.349,02	1.652.227,02
4 - Fundeb 60% - 0.1.18	0,00	350.000,00	383.250,00	417.742,50	455.339,32	1.606.331,82
6 - Complemento da União ao Fundeb 60% - 0.1.18	0,00	10.000,00	10.950,00	11.935,50	13.009,70	45.895,20
Ação: 2.273 - ACESSO E PERMANÊNCIA NA EDUCAÇÃO DE JOVENS, ADULTOS E IDOSOS	0,00	15.000,00	16.425,00	17.903,25	19.514,55	68.842,80
650 - 3.3.90.30.00	0,00	15.000,00	16.425,00	17.903,25	19.514,55	68.842,80
5 - Fundeb 40% - 0.1.19	0,00	10.000,00	10.950,00	11.935,50	13.009,70	45.895,20
7 - Complemento da União ao Fundeb 40% - 0.1.19	0,00	5.000,00	5.475,00	5.967,75	6.504,85	22.947,60
Ação: 2.275 - FORMAÇÃO PROFISSIONAL PARA OS ALUNOS EJA	0,00	40.000,00	43.800,00	47.742,00	52.038,78	183.580,78
668 - 3.3.90.39.00	0,00	40.000,00	43.800,00	47.742,00	52.038,78	183.580,78
5 - Fundeb 40% - 0.1.19	0,00	30.000,00	32.850,00	35.806,50	39.029,08	137.685,58
7 - Complemento da União ao Fundeb 40% - 0.1.19	0,00	10.000,00	10.950,00	11.935,50	13.009,70	45.895,20
Ação: 2.276 - FORMAÇÃO CONTINUADA DOS PROFISSIONAIS DA EDUCAÇÃO DE JOVENS	0,00	40.000,00	43.800,00	47.742,00	52.038,78	183.580,78
669 - 3.3.90.39.00	0,00	40.000,00	43.800,00	47.742,00	52.038,78	183.580,78
5 - Fundeb 40% - 0.1.19	0,00	30.000,00	32.850,00	35.806,50	39.029,08	137.685,58
7 - Complemento da União ao Fundeb 40% - 0.1.19	0,00	10.000,00	10.950,00	11.935,50	13.009,70	45.895,20
Subfunção: 368 - Educação Básica	0,00	70.000,00	76.650,00	83.548,50	91.067,87	321.266,37
Programa: 1209 - DEMOCRATIZAÇÃO DA GESTÃO E CONTROLE SOCIAL DA EDUCAÇÃO	0,00	70.000,00	76.650,00	83.548,50	91.067,87	321.266,37
Ação: 2.291 - ELABORAÇÃO E COORDENAÇÃO DA POLÍTICA EDUCACIONAL	0,00	70.000,00	76.650,00	83.548,50	91.067,87	321.266,37
689 - 3.3.90.30.00	0,00	20.000,00	21.900,00	23.871,00	26.019,39	91.790,39
5 - Fundeb 40% - 0.1.19	0,00	15.000,00	16.425,00	17.903,25	19.514,54	68.842,79
7 - Complemento da União ao Fundeb 40% - 0.1.19	0,00	5.000,00	5.475,00	5.967,75	6.504,85	22.947,60
690 - 3.3.90.39.00	0,00	50.000,00	54.750,00	59.677,50	65.048,48	229.475,98
5 - Fundeb 40% - 0.1.19	0,00	40.000,00	43.800,00	47.742,00	52.038,78	183.580,78
7 - Complemento da União ao Fundeb 40% - 0.1.19	0,00	10.000,00	10.950,00	11.935,50	13.009,70	45.895,20
Unidade Orçamentária: 3002 - Fundo de Desenvolvimento Municipal em Infraestrutur	0,00	1.828.260,72	2.001.945,49	2.182.120,58	2.378.511,43	8.390.838,22
Função: 12 - Educação	0,00	435.453,16	476.821,21	519.735,12	566.511,29	1.998.520,78
Subfunção: 361 - Ensino Fundamental	0,00	435.453,16	476.821,21	519.735,12	566.511,29	1.998.520,78
Programa: 1501 - EXECUÇÃO DOS PROJETOS DO FUNDO DE DESENVOLVIMENTO MUNICIPAL	0,00	435.453,16	476.821,21	519.735,12	566.511,29	1.998.520,78
Ação: 1.41 - AMPLIAÇÃO DA ESCOLA MUNICIPAL ADÉLIA CARNEIRO PEDROSA	0,00	435.453,16	476.821,21	519.735,12	566.511,29	1.998.520,78
500 - 4.4.90.51.00	0,00	435.453,16	476.821,21	519.735,12	566.511,29	1.998.520,78
28 - Recursos do Fundo Municipal de Desenvolvimento - FMD - 0.1.24	0,00	435.453,16	476.821,21	519.735,12	566.511,29	1.998.520,78
Função: 15 - Urbanismo	0,00	1.392.807,56	1.525.124,28	1.662.385,46	1.812.000,14	6.392.317,44
Subfunção: 451 - Infra-Estrutura Urbana	0,00	1.392.807,56	1.525.124,28	1.662.385,46	1.812.000,14	6.392.317,44
Programa: 1501 - EXECUÇÃO DOS PROJETOS DO FUNDO DE DESENVOLVIMENTO MUNICIPAL	0,00	1.392.807,56	1.525.124,28	1.662.385,46	1.812.000,14	6.392.317,44

Despesa PPA por Classificação Funcional Programática

		PPA 2014 - 2017 - Valores em R\$					
		Valor global	2014	2015	2016	2017	Total
Ação:	1.42 - PAVIMENTAÇÃO, DRENAGEM E URBANIZAÇÃO DA RUA DE ACESSO E DO	0,00	712.849,35	780.570,04	850.821,34	927.395,26	3.271.635,99
	501 - 4.4.90.51.00	0,00	712.849,35	780.570,04	850.821,34	927.395,26	3.271.635,99
	28 - Recursos do Fundo Municipal de Desenvolvimento - FMD - 0.1.24	0,00	712.849,35	780.570,04	850.821,34	927.395,26	3.271.635,99
Ação:	1.43 - PAVIMENTAÇÃO, DRENAGEM E URBANIZAÇÃO DO PÁTIO DA FEIRA DO	0,00	533.842,39	584.557,42	637.167,59	694.512,67	2.450.080,07
	502 - 4.4.90.51.00	0,00	533.842,39	584.557,42	637.167,59	694.512,67	2.450.080,07
	28 - Recursos do Fundo Municipal de Desenvolvimento - FMD - 0.1.24	0,00	533.842,39	584.557,42	637.167,59	694.512,67	2.450.080,07
Ação:	1.44 - REFORMA DA PONTE PARA PEDESTRE NA LOCALIDADE DE BARRA DE	0,00	60.319,06	66.049,37	71.993,81	78.473,25	276.835,49
	503 - 4.4.90.51.00	0,00	60.319,06	66.049,37	71.993,81	78.473,25	276.835,49
	28 - Recursos do Fundo Municipal de Desenvolvimento - FMD - 0.1.24	0,00	60.319,06	66.049,37	71.993,81	78.473,25	276.835,49
Ação:	1.45 - CONSTRUÇÃO DE PONTILHÃO NO ENGENHO UBÚ	0,00	85.796,76	93.947,45	102.402,72	111.618,96	393.765,89
	504 - 4.4.90.51.00	0,00	85.796,76	93.947,45	102.402,72	111.618,96	393.765,89
	28 - Recursos do Fundo Municipal de Desenvolvimento - FMD - 0.1.24	0,00	85.796,76	93.947,45	102.402,72	111.618,96	393.765,89
Unidade Gestora:	64003 - Instituto de Previdência Social do Município de Goiana	0,00	18.580.000,00	20.345.100,00	22.176.159,00	24.172.013,35	85.273.272,35
Unidade Orçamentária:	10001 - Instituto de Previdência Social do Município de Goiana	0,00	18.580.000,00	20.345.100,00	22.176.159,00	24.172.013,35	85.273.272,35
Função:	4 - Administração	0,00	913.750,00	1.000.556,25	1.090.606,31	1.188.760,87	4.193.673,43
Subfunção:	122 - Administração Geral	0,00	913.750,00	1.000.556,25	1.090.606,31	1.188.760,87	4.193.673,43
Programa:	901 - GESTÃO ADMINISTRATIVA DO RPPS	0,00	913.750,00	1.000.556,25	1.090.606,31	1.188.760,87	4.193.673,43
Ação:	1.801 - EXECUÇÃO DE OBRAS, AQUISIÇÃO DE IMÓVEIS, MÓVEIS, MÁQUINAS E	0,00	54.200,00	59.349,00	64.690,40	70.512,55	248.751,95
	1 - 4.4.90.51.00	0,00	40.000,00	43.800,00	47.742,00	52.038,78	183.580,78
	27 - Outras Fontes - 0.1.43	0,00	40.000,00	43.800,00	47.742,00	52.038,78	183.580,78
	7 - 4.4.90.52.00	0,00	14.200,00	15.549,00	16.948,40	18.473,77	65.171,17
	27 - Outras Fontes - 0.1.43	0,00	14.200,00	15.549,00	16.948,40	18.473,77	65.171,17
Ação:	2.802 - GESTÃO ADMINISTRATIVA DO RPPS	0,00	796.250,00	871.893,75	950.364,19	1.035.896,96	3.654.404,90
	2 - 3.1.90.04.00	0,00	5.000,00	5.475,00	5.967,75	6.504,85	22.947,60
	27 - Outras Fontes - 0.1.43	0,00	5.000,00	5.475,00	5.967,75	6.504,85	22.947,60
	8 - 3.1.90.11.00	0,00	410.000,00	448.950,00	489.355,50	533.397,50	1.881.703,00
	27 - Outras Fontes - 0.1.43	0,00	410.000,00	448.950,00	489.355,50	533.397,50	1.881.703,00
	9 - 3.1.90.13.00	0,00	5.000,00	5.475,00	5.967,75	6.504,85	22.947,60
	27 - Outras Fontes - 0.1.43	0,00	5.000,00	5.475,00	5.967,75	6.504,85	22.947,60
	11 - 3.1.90.14.00	0,00	20.000,00	21.900,00	23.871,00	26.019,39	91.790,39
	27 - Outras Fontes - 0.1.43	0,00	20.000,00	21.900,00	23.871,00	26.019,39	91.790,39
	10 - 3.1.91.13.00	0,00	35.000,00	38.325,00	41.774,25	45.533,93	160.633,18
	27 - Outras Fontes - 0.1.43	0,00	35.000,00	38.325,00	41.774,25	45.533,93	160.633,18
	12 - 3.3.90.30.00	0,00	20.000,00	21.900,00	23.871,00	26.019,39	91.790,39
	27 - Outras Fontes - 0.1.43	0,00	20.000,00	21.900,00	23.871,00	26.019,39	91.790,39
	13 - 3.3.90.33.00	0,00	20.000,00	21.900,00	23.871,00	26.019,39	91.790,39
	27 - Outras Fontes - 0.1.43	0,00	20.000,00	21.900,00	23.871,00	26.019,39	91.790,39
	14 - 3.3.90.35.00	0,00	66.250,00	72.543,75	79.072,69	86.189,23	304.055,67

Despesa PPA por Classificação Funcional Programática

		PPA 2014 - 2017 - Valores em R\$					
		Valor global	2014	2015	2016	2017	Total
	27 - Outras Fontes - 0.1.43	0,00	66.250,00	72.543,75	79.072,69	86.189,23	304.055,67
	15 - 3.3.90.36.00	0,00	30.000,00	32.850,00	35.806,50	39.029,08	137.685,58
	27 - Outras Fontes - 0.1.43	0,00	30.000,00	32.850,00	35.806,50	39.029,08	137.685,58
	16 - 3.3.90.39.00	0,00	150.000,00	164.250,00	179.032,50	195.145,42	688.427,92
	27 - Outras Fontes - 0.1.43	0,00	150.000,00	164.250,00	179.032,50	195.145,42	688.427,92
	17 - 3.3.90.47.00	0,00	5.000,00	5.475,00	5.967,75	6.504,85	22.947,60
	27 - Outras Fontes - 0.1.43	0,00	5.000,00	5.475,00	5.967,75	6.504,85	22.947,60
	18 - 3.3.90.92.00	0,00	30.000,00	32.850,00	35.806,50	39.029,08	137.685,58
	27 - Outras Fontes - 0.1.43	0,00	30.000,00	32.850,00	35.806,50	39.029,08	137.685,58
Ação:	2.803 - CAPACITAÇÃO, TREINAMENTO E QUALIFICAÇÃO DE AGENTES PÚBLICOS	0,00	63.300,00	69.313,50	75.551,72	82.351,36	290.516,58
	19 - 3.3.90.14.00	0,00	10.000,00	10.950,00	11.935,50	13.009,70	45.895,20
	27 - Outras Fontes - 0.1.43	0,00	10.000,00	10.950,00	11.935,50	13.009,70	45.895,20
	3 - 3.3.90.36.00	0,00	10.000,00	10.950,00	11.935,50	13.009,70	45.895,20
	27 - Outras Fontes - 0.1.43	0,00	10.000,00	10.950,00	11.935,50	13.009,70	45.895,20
	20 - 3.3.90.39.00	0,00	33.300,00	36.463,50	39.745,22	43.322,29	152.831,01
	27 - Outras Fontes - 0.1.43	0,00	33.300,00	36.463,50	39.745,22	43.322,29	152.831,01
	21 - 3.3.90.47.00	0,00	10.000,00	10.950,00	11.935,50	13.009,67	45.895,17
	27 - Outras Fontes - 0.1.43	0,00	10.000,00	10.950,00	11.935,50	13.009,67	45.895,17
Função:	9 - Previdência Social	0,00	17.630.450,00	19.305.342,75	21.042.823,61	22.936.677,76	80.915.294,12
Subfunção:	272 - Previdência do Regime Estatutário	0,00	15.530.450,00	17.005.842,75	18.536.368,61	20.204.641,81	71.277.303,17
Programa:	902 - MANUTENÇÃO DAS ATIVIDADES PREVIDENCIÁRIAS DO RPPS	0,00	15.530.450,00	17.005.842,75	18.536.368,61	20.204.641,81	71.277.303,17
Ação:	2.804 - MANUTENÇÃO DAS ATIVIDADES PREVIDENCIÁRIAS	0,00	15.530.450,00	17.005.842,75	18.536.368,61	20.204.641,81	71.277.303,17
	4 - 3.1.90.01.00	0,00	13.600.000,00	14.892.000,00	16.232.280,00	17.693.185,20	62.417.465,20
	22 - Contribuições Previdenciárias - 0.1.03	0,00	13.600.000,00	14.892.000,00	16.232.280,00	17.693.185,20	62.417.465,20
	22 - 3.1.90.03.00	0,00	1.883.750,00	2.062.706,25	2.248.349,82	2.450.701,31	8.645.507,38
	22 - Contribuições Previdenciárias - 0.1.03	0,00	1.883.750,00	2.062.706,25	2.248.349,82	2.450.701,31	8.645.507,38
	23 - 3.1.90.05.00	0,00	26.700,00	29.236,50	31.867,79	34.735,91	122.540,20
	22 - Contribuições Previdenciárias - 0.1.03	0,00	26.700,00	29.236,50	31.867,79	34.735,91	122.540,20
	24 - 3.1.90.92.00	0,00	20.000,00	21.900,00	23.871,00	26.019,39	91.790,39
	22 - Contribuições Previdenciárias - 0.1.03	0,00	20.000,00	21.900,00	23.871,00	26.019,39	91.790,39
Subfunção:	999 - Reserva de Contingência	0,00	2.100.000,00	2.299.500,00	2.506.455,00	2.732.035,95	9.637.990,95
Programa:	9999 - RESERVA DE CONTIGÊNCIA	0,00	2.100.000,00	2.299.500,00	2.506.455,00	2.732.035,95	9.637.990,95
Ação:	0.999 - RESERVA DE CONTIGÊNCIA	0,00	2.100.000,00	2.299.500,00	2.506.455,00	2.732.035,95	9.637.990,95
	1438 - 9.9.99.99.00	0,00	2.100.000,00	2.299.500,00	2.506.455,00	2.732.035,95	9.637.990,95
	22 - Contribuições Previdenciárias - 0.1.03	0,00	2.100.000,00	2.299.500,00	2.506.455,00	2.732.035,95	9.637.990,95
Função:	28 - Encargos Especiais	0,00	35.800,00	39.201,00	42.729,08	46.574,72	164.304,80
Subfunção:	846 - Outros Encargos Especiais	0,00	35.800,00	39.201,00	42.729,08	46.574,72	164.304,80
Programa:	901 - GESTÃO ADMINISTRATIVA DO RPPS	0,00	20.000,00	21.900,00	23.871,00	26.019,40	91.790,40

R

Despesa PPA por Classificação Funcional Programática

		PPA 2014 - 2017 - Valores em R\$					
		Valor global	2014	2015	2016	2017	Total
Ação:	0.800 - PRECATÓRIOS E SENTENÇAS DA JUSTIÇA	0,00	10.000,00	10.950,00	11.935,50	13.009,70	45.895,20
	26 - 3.3.90.91.00	0,00	10.000,00	10.950,00	11.935,50	13.009,70	45.895,20
	27 - Outras Fontes - 0.1.43	0,00	10.000,00	10.950,00	11.935,50	13.009,70	45.895,20
Ação:	2.805 - INDENIZAÇÕES E RESTITUIÇÕES	0,00	10.000,00	10.950,00	11.935,50	13.009,70	45.895,20
	25 - 3.3.90.93.00	0,00	10.000,00	10.950,00	11.935,50	13.009,70	45.895,20
	27 - Outras Fontes - 0.1.43	0,00	10.000,00	10.950,00	11.935,50	13.009,70	45.895,20
Programa:	902 - MANUTENÇÃO DAS ATIVIDADES PREVIDENCIÁRIAS DO RPPS	0,00	15.800,00	17.301,00	18.858,08	20.555,32	72.514,40
Ação:	0.800 - PRECATÓRIOS E SENTENÇAS DA JUSTIÇA	0,00	10.000,00	10.950,00	11.935,50	13.009,70	45.895,20
	6 - 3.1.90.91.00	0,00	10.000,00	10.950,00	11.935,50	13.009,70	45.895,20
	22 - Contribuições Previdenciárias - 0.1.03	0,00	10.000,00	10.950,00	11.935,50	13.009,70	45.895,20
Ação:	2.805 - INDENIZAÇÕES E RESTITUIÇÕES	0,00	5.800,00	6.351,00	6.922,58	7.545,62	26.619,20
	5 - 3.1.90.93.00	0,00	5.800,00	6.351,00	6.922,58	7.545,62	26.619,20
	22 - Contribuições Previdenciárias - 0.1.03	0,00	5.800,00	6.351,00	6.922,58	7.545,62	26.619,20
Unidade Gestora:	64004 - Autarquia Municipal de Ensino Superior de Goiana	0,00	8.729.000,00	9.558.255,00	10.418.497,95	11.356.162,78	40.061.915,73
Unidade Orçamentária:	20001 - Autarquia Municipal de Ensino Superior de Goiana	0,00	8.729.000,00	9.558.255,00	10.418.497,95	11.356.162,78	40.061.915,73
Função:	12 - Educação	0,00	8.729.000,00	9.558.255,00	10.418.497,95	11.356.162,78	40.061.915,73
Subfunção:	364 - Ensino Superior	0,00	8.729.000,00	9.558.255,00	10.418.497,95	11.356.162,78	40.061.915,73
Programa:	1298 - EDUCAÇÃO SUPERIOR DE QUALIDADE NO MUNICÍPIO DE GOIANA	0,00	4.799.000,00	5.035.905,00	5.489.136,45	5.983.158,73	21.307.200,18
Ação:	1.67 - AMPLIAÇÃO DO ACERVO DA BIBLIOTECA DA AMESG	0,00	100.000,00	109.500,00	119.355,00	130.096,95	458.951,95
	59 - 4.4.90.52.00	0,00	100.000,00	109.500,00	119.355,00	130.096,95	458.951,95
	29 - Recursos da AMESG - 0.1.00	0,00	100.000,00	109.500,00	119.355,00	130.096,95	458.951,95
Ação:	1.900 - CONSTRUÇÃO, REFORMA E/OU AMPLIAÇÃO DO PRÉDIO SEDE DA AMESG	0,00	894.000,00	759.930,00	828.323,70	902.872,82	3.385.126,52
	80 - 4.4.90.51.00	0,00	894.000,00	759.930,00	828.323,70	902.872,82	3.385.126,52
	29 - Recursos da AMESG - 0.1.00	0,00	894.000,00	759.930,00	828.323,70	902.872,82	3.385.126,52
Ação:	1.901 - AQUISIÇÃO DE MÓVEIS, MÁQUINAS, VEÍCULOS E EQUIPAMENTOS PARA A	0,00	200.000,00	219.000,00	238.710,00	260.193,90	917.903,90
	81 - 4.4.90.52.00	0,00	200.000,00	219.000,00	238.710,00	260.193,90	917.903,90
	29 - Recursos da AMESG - 0.1.00	0,00	200.000,00	219.000,00	238.710,00	260.193,90	917.903,90
Ação:	2.115 - MANUTENÇÃO DAS ATIVIDADE DE ENSINO SUPERIOR	0,00	3.605.000,00	3.947.475,00	4.302.747,75	4.689.995,06	16.545.217,81
	70 - 3.1.90.04.00	0,00	55.000,00	60.225,00	65.645,25	71.553,32	252.423,57
	29 - Recursos da AMESG - 0.1.00	0,00	55.000,00	60.225,00	65.645,25	71.553,32	252.423,57
	71 - 3.1.90.05.00	0,00	5.000,00	5.475,00	5.967,75	6.504,85	22.947,60
	29 - Recursos da AMESG - 0.1.00	0,00	5.000,00	5.475,00	5.967,75	6.504,85	22.947,60
	72 - 3.1.90.11.00	0,00	1.800.000,00	1.971.000,00	2.148.390,00	2.341.745,10	8.261.135,10
	29 - Recursos da AMESG - 0.1.00	0,00	1.800.000,00	1.971.000,00	2.148.390,00	2.341.745,10	8.261.135,10
	73 - 3.1.90.13.00	0,00	100.000,00	109.500,00	119.355,00	130.096,95	458.951,95
	29 - Recursos da AMESG - 0.1.00	0,00	100.000,00	109.500,00	119.355,00	130.096,95	458.951,95
	74 - 3.1.91.13.00	0,00	100.000,00	109.500,00	119.355,00	130.096,95	458.951,95
	29 - Recursos da AMESG - 0.1.00	0,00	100.000,00	109.500,00	119.355,00	130.096,95	458.951,95

Prefeitura Municipal de Goiana CNPJ: 14.517.666/0001-26		Usuário: Eber Wesley Chave de autenticação: 2396-3577-010	Página 66 / 96
Despesa PPA por Classificação Funcional Programática			

		PPA 2014 - 2017 - Valores em R\$					
		Valor global	2014	2015	2016	2017	Total
75 - 3.3.90.30.00		0,00	100.000,00	109.500,00	119.355,00	130.096,95	458.951,95
29 - Recursos da AMESG - 0.1.00		0,00	100.000,00	109.500,00	119.355,00	130.096,95	458.951,95
76 - 3.3.90.33.00		0,00	5.000,00	5.475,00	5.967,75	6.504,85	22.947,60
29 - Recursos da AMESG - 0.1.00		0,00	5.000,00	5.475,00	5.967,75	6.504,85	22.947,60
79 - 3.3.90.35.00		0,00	90.000,00	98.550,00	107.419,50	117.087,26	413.056,76
29 - Recursos da AMESG - 0.1.00		0,00	90.000,00	98.550,00	107.419,50	117.087,26	413.056,76
77 - 3.3.90.36.00		0,00	650.000,00	711.750,00	775.807,50	845.630,18	2.983.187,68
29 - Recursos da AMESG - 0.1.00		0,00	650.000,00	711.750,00	775.807,50	845.630,18	2.983.187,68
78 - 3.3.90.39.00		0,00	700.000,00	766.500,00	835.485,00	910.678,65	3.212.663,65
29 - Recursos da AMESG - 0.1.00		0,00	700.000,00	766.500,00	835.485,00	910.678,65	3.212.663,65
Programa:	1299 - REQUALIFICAÇÃO DA AUTARQUIA MUNICIPAL DO ENSINO SUPERIOR DE G	0,00	3.930.000,00	4.522.350,00	4.929.361,50	5.373.004,05	18.754.715,55
Ação:	2.114 - GESTÃO ADMINISTRATIVA DA AMESG	0,00	3.930.000,00	4.522.350,00	4.929.361,50	5.373.004,05	18.754.715,55
60 - 3.1.90.04.00		0,00	60.000,00	65.700,00	71.613,00	78.058,17	275.371,17
29 - Recursos da AMESG - 0.1.00		0,00	60.000,00	65.700,00	71.613,00	78.058,17	275.371,17
61 - 3.1.90.05.00		0,00	5.000,00	5.475,00	5.967,75	6.504,85	22.947,60
29 - Recursos da AMESG - 0.1.00		0,00	5.000,00	5.475,00	5.967,75	6.504,85	22.947,60
62 - 3.1.90.11.00		0,00	1.900.000,00	2.299.500,00	2.506.455,00	2.732.035,95	9.437.990,95
29 - Recursos da AMESG - 0.1.00		0,00	1.900.000,00	2.299.500,00	2.506.455,00	2.732.035,95	9.437.990,95
63 - 3.1.90.13.00		0,00	100.000,00	109.500,00	119.355,00	130.096,95	458.951,95
29 - Recursos da AMESG - 0.1.00		0,00	100.000,00	109.500,00	119.355,00	130.096,95	458.951,95
64 - 3.1.91.13.00		0,00	100.000,00	109.500,00	119.355,00	130.096,95	458.951,95
29 - Recursos da AMESG - 0.1.00		0,00	100.000,00	109.500,00	119.355,00	130.096,95	458.951,95
82 - 3.3.90.30.00		0,00	200.000,00	219.000,00	238.710,00	260.193,90	917.903,90
29 - Recursos da AMESG - 0.1.00		0,00	200.000,00	219.000,00	238.710,00	260.193,90	917.903,90
65 - 3.3.90.33.00		0,00	9.000,00	9.855,00	10.741,95	11.708,73	41.305,68
29 - Recursos da AMESG - 0.1.00		0,00	9.000,00	9.855,00	10.741,95	11.708,73	41.305,68
66 - 3.3.90.35.00		0,00	100.000,00	109.500,00	119.355,00	130.096,95	458.951,95
29 - Recursos da AMESG - 0.1.00		0,00	100.000,00	109.500,00	119.355,00	130.096,95	458.951,95
67 - 3.3.90.36.00		0,00	650.000,00	711.750,00	775.807,50	845.630,18	2.983.187,68
29 - Recursos da AMESG - 0.1.00		0,00	650.000,00	711.750,00	775.807,50	845.630,18	2.983.187,68
68 - 3.3.90.39.00		0,00	800.000,00	876.000,00	954.840,00	1.040.775,60	3.671.615,60
29 - Recursos da AMESG - 0.1.00		0,00	800.000,00	876.000,00	954.840,00	1.040.775,60	3.671.615,60
69 - 3.3.90.47.00		0,00	6.000,00	6.570,00	7.161,30	7.805,82	27.537,12
29 - Recursos da AMESG - 0.1.00		0,00	6.000,00	6.570,00	7.161,30	7.805,82	27.537,12
Unidade Gestora:	64005 - Fundo Municipal de Saúde de Goiana	0,00	38.749.440,10	42.430.636,91	46.249.394,21	50.411.839,71	177.841.310,93
Unidade Orçamentária:	30001 - Fundo Municipal de Saúde	0,00	38.749.440,10	42.430.636,91	46.249.394,21	50.411.839,71	177.841.310,93
Função:	10 - Saúde	0,00	38.749.440,10	42.430.636,91	46.249.394,21	50.411.839,71	177.841.310,93
Subfunção:	301 - Atenção Básica	0,00	26.234.057,10	28.726.292,53	31.311.658,84	34.129.707,99	120.401.716,46
Programa:	1001 - ATENÇÃO PRIMÁRIA EM SAÚDE	0,00	8.909.669,97	9.756.088,62	10.634.136,58	11.591.208,59	40.891.103,76

2

Despesa PPA por Classificação Funcional Programática

PPA 2014 - 2017 - Valores em R\$

		Valor global	2014	2015	2016	2017	Total
Ação:	2.46 - GESTÃO DA SECRETÁRIA MUNICIPAL DE SAÚDE	0,00	476.616,86	521.895,47	568.866,03	620.063,80	2.187.442,16
	384 - 3.1.90.04.00	0,00	26.386,99	28.893,76	31.494,17	34.328,42	121.103,34
	3 - Impostos e Transferências Saúde - 0.1.02	0,00	26.386,99	28.893,76	31.494,17	34.328,42	121.103,34
	385 - 3.1.90.05.00	0,00	10.000,00	10.950,00	11.935,50	13.009,70	45.895,20
	3 - Impostos e Transferências Saúde - 0.1.02	0,00	10.000,00	10.950,00	11.935,50	13.009,70	45.895,20
	386 - 3.1.90.11.00	0,00	120.229,87	131.651,71	143.500,36	156.415,39	551.797,33
	3 - Impostos e Transferências Saúde - 0.1.02	0,00	120.229,87	131.651,71	143.500,36	156.415,39	551.797,33
	387 - 3.1.90.13.00	0,00	60.000,00	65.700,00	71.613,00	78.058,17	275.371,17
	3 - Impostos e Transferências Saúde - 0.1.02	0,00	60.000,00	65.700,00	71.613,00	78.058,17	275.371,17
	388 - 3.1.90.92.00	0,00	5.000,00	5.475,00	5.967,75	6.504,85	22.947,60
	3 - Impostos e Transferências Saúde - 0.1.02	0,00	5.000,00	5.475,00	5.967,75	6.504,85	22.947,60
	389 - 3.1.90.94.00	0,00	10.000,00	10.950,00	11.935,50	13.009,70	45.895,20
	3 - Impostos e Transferências Saúde - 0.1.02	0,00	10.000,00	10.950,00	11.935,50	13.009,70	45.895,20
	390 - 3.1.91.13.00	0,00	10.000,00	10.950,00	11.935,50	13.009,70	45.895,20
	3 - Impostos e Transferências Saúde - 0.1.02	0,00	10.000,00	10.950,00	11.935,50	13.009,70	45.895,20
	391 - 3.3.90.14.00	0,00	10.000,00	10.950,00	11.935,50	13.009,70	45.895,20
	3 - Impostos e Transferências Saúde - 0.1.02	0,00	10.000,00	10.950,00	11.935,50	13.009,70	45.895,20
	392 - 3.3.90.30.00	0,00	5.000,00	5.475,00	5.967,75	6.504,85	22.947,60
	3 - Impostos e Transferências Saúde - 0.1.02	0,00	5.000,00	5.475,00	5.967,75	6.504,85	22.947,60
	393 - 3.3.90.33.00	0,00	5.000,00	5.475,00	5.967,75	6.504,85	22.947,60
	3 - Impostos e Transferências Saúde - 0.1.02	0,00	5.000,00	5.475,00	5.967,75	6.504,85	22.947,60
	394 - 3.3.90.35.00	0,00	50.000,00	54.750,00	59.677,50	65.048,48	229.475,98
	3 - Impostos e Transferências Saúde - 0.1.02	0,00	50.000,00	54.750,00	59.677,50	65.048,48	229.475,98
	395 - 3.3.90.36.00	0,00	10.000,00	10.950,00	11.935,50	13.009,70	45.895,20
	3 - Impostos e Transferências Saúde - 0.1.02	0,00	10.000,00	10.950,00	11.935,50	13.009,70	45.895,20
	396 - 3.3.90.39.00	0,00	50.000,00	54.750,00	59.677,50	65.048,48	229.475,98
	3 - Impostos e Transferências Saúde - 0.1.02	0,00	50.000,00	54.750,00	59.677,50	65.048,48	229.475,98
	397 - 3.3.90.92.00	0,00	5.000,00	5.475,00	5.967,75	6.504,85	22.947,60
	3 - Impostos e Transferências Saúde - 0.1.02	0,00	5.000,00	5.475,00	5.967,75	6.504,85	22.947,60
	398 - 4.4.90.51.00	0,00	50.000,00	54.750,00	59.677,50	65.048,48	229.475,98
	3 - Impostos e Transferências Saúde - 0.1.02	0,00	50.000,00	54.750,00	59.677,50	65.048,48	229.475,98
	399 - 4.4.90.52.00	0,00	50.000,00	54.750,00	59.677,50	65.048,48	229.475,98
	3 - Impostos e Transferências Saúde - 0.1.02	0,00	50.000,00	54.750,00	59.677,50	65.048,48	229.475,98
Ação:	2.82 - MANUTENÇÃO DO PROGRAMA DE SAÚDE DA FAMÍLIA - PSF	0,00	4.021.053,11	4.403.053,15	4.799.327,95	5.231.267,32	18.454.701,53
	219 - 3.1.90.04.00	0,00	2.391.053,11	2.618.203,15	2.853.841,45	3.110.687,04	10.973.784,75
	3 - Impostos e Transferências Saúde - 0.1.02	0,00	716.053,11	784.078,15	854.645,19	931.563,26	3.286.339,71
	8 - Recursos Transferidos pelo SUS - 0.1.71	0,00	1.675.000,00	1.834.125,00	1.999.196,26	2.179.123,78	7.687.445,04
	220 - 3.1.90.11.00	0,00	1.130.000,00	1.237.350,00	1.348.711,50	1.470.095,53	5.186.157,03
	3 - Impostos e Transferências Saúde - 0.1.02	0,00	60.000,00	65.700,00	71.613,00	78.058,17	275.371,17

Despesa PPA por Classificação Funcional Programática

		PPA 2014 - 2017 - Valores em R\$				
	Valor global	2014	2015	2016	2017	Total
8 - Recursos Transferidos pelo SUS - 0.1.71	0,00	1.070.000,00	1.171.650,00	1.277.098,50	1.392.037,36	4.910.785,86
221 - 3.3.90.14.00	0,00	90.000,00	98.550,00	107.419,50	117.087,25	413.056,75
3 - Impostos e Transferências Saúde - 0.1.02	0,00	30.000,00	32.850,00	35.806,50	39.029,08	137.685,58
8 - Recursos Transferidos pelo SUS - 0.1.71	0,00	60.000,00	65.700,00	71.613,00	78.058,17	275.371,17
222 - 3.3.90.30.00	0,00	200.000,00	219.000,00	238.710,00	260.193,90	917.903,90
3 - Impostos e Transferências Saúde - 0.1.02	0,00	100.000,00	109.500,00	119.355,00	130.096,95	458.951,95
8 - Recursos Transferidos pelo SUS - 0.1.71	0,00	100.000,00	109.500,00	119.355,00	130.096,95	458.951,95
223 - 3.3.90.36.00	0,00	30.000,00	32.850,00	35.806,50	39.029,09	137.685,59
3 - Impostos e Transferências Saúde - 0.1.02	0,00	20.000,00	21.900,00	23.871,00	26.019,39	91.790,39
8 - Recursos Transferidos pelo SUS - 0.1.71	0,00	10.000,00	10.950,00	11.935,50	13.009,70	45.895,20
224 - 3.3.90.39.00	0,00	130.000,00	142.350,00	155.161,50	169.126,04	596.637,54
3 - Impostos e Transferências Saúde - 0.1.02	0,00	80.000,00	87.600,00	95.484,00	104.077,56	367.161,56
8 - Recursos Transferidos pelo SUS - 0.1.71	0,00	50.000,00	54.750,00	59.677,50	65.048,48	229.475,98
225 - 3.3.90.48.00	0,00	30.000,00	32.850,00	35.806,50	39.029,08	137.685,58
8 - Recursos Transferidos pelo SUS - 0.1.71	0,00	30.000,00	32.850,00	35.806,50	39.029,08	137.685,58
226 - 4.4.90.52.00	0,00	20.000,00	21.900,00	23.871,00	26.019,39	91.790,39
3 - Impostos e Transferências Saúde - 0.1.02	0,00	20.000,00	21.900,00	23.871,00	26.019,39	91.790,39
Ação: 2.87 - FORTALECIMENTO DA POLÍTICA DE SAÚDE BUCAL	0,00	1.370.000,00	1.500.150,00	1.635.163,50	1.782.328,22	6.287.641,72
232 - 3.1.90.04.00	0,00	1.000.000,00	1.095.000,00	1.193.550,00	1.300.969,50	4.589.519,50
3 - Impostos e Transferências Saúde - 0.1.02	0,00	400.000,00	438.000,00	477.420,00	520.387,80	1.835.807,80
8 - Recursos Transferidos pelo SUS - 0.1.71	0,00	600.000,00	657.000,00	716.130,00	780.581,70	2.753.711,70
233 - 3.1.90.11.00	0,00	100.000,00	109.500,00	119.355,00	130.096,95	458.951,95
3 - Impostos e Transferências Saúde - 0.1.02	0,00	100.000,00	109.500,00	119.355,00	130.096,95	458.951,95
234 - 3.3.90.14.00	0,00	20.000,00	21.900,00	23.871,00	26.019,39	91.790,39
8 - Recursos Transferidos pelo SUS - 0.1.71	0,00	20.000,00	21.900,00	23.871,00	26.019,39	91.790,39
235 - 3.3.90.30.00	0,00	130.000,00	142.350,00	155.161,50	169.126,03	596.637,53
3 - Impostos e Transferências Saúde - 0.1.02	0,00	100.000,00	109.500,00	119.355,00	130.096,95	458.951,95
8 - Recursos Transferidos pelo SUS - 0.1.71	0,00	30.000,00	32.850,00	35.806,50	39.029,08	137.685,58
236 - 3.3.90.36.00	0,00	20.000,00	21.900,00	23.871,00	26.019,39	91.790,39
8 - Recursos Transferidos pelo SUS - 0.1.71	0,00	20.000,00	21.900,00	23.871,00	26.019,39	91.790,39
237 - 3.3.90.39.00	0,00	90.000,00	98.550,00	107.419,50	117.087,26	413.056,76
3 - Impostos e Transferências Saúde - 0.1.02	0,00	40.000,00	43.800,00	47.742,00	52.038,78	183.580,78
8 - Recursos Transferidos pelo SUS - 0.1.71	0,00	50.000,00	54.750,00	59.677,50	65.048,48	229.475,98
238 - 3.3.90.48.00	0,00	10.000,00	10.950,00	11.935,50	13.009,70	45.895,20
8 - Recursos Transferidos pelo SUS - 0.1.71	0,00	10.000,00	10.950,00	11.935,50	13.009,70	45.895,20
Ação: 2.92 - FORTALECIMENTO DO NÚCLEO DE APOIO A SAÚDE DA FAMÍLIA - NASF	0,00	550.000,00	602.250,00	656.452,50	715.533,22	2.524.235,72
213 - 3.1.90.04.00	0,00	410.000,00	448.950,00	489.355,50	533.397,49	1.881.702,99
3 - Impostos e Transferências Saúde - 0.1.02	0,00	300.000,00	328.500,00	358.065,00	390.290,85	1.376.855,85
8 - Recursos Transferidos pelo SUS - 0.1.71	0,00	110.000,00	120.450,00	131.290,50	143.106,64	504.847,14

P

Despesa PPA por Classificação Funcional Programática

PPA 2014 - 2017 - Valores em R\$

	Valor global	2014	2015	2016	2017	Total
214 - 3.1.90.11.00	0,00	50.000,00	54.750,00	59.677,50	65.048,47	229.475,97
3 - Impostos e Transferências Saúde - 0.1.02	0,00	30.000,00	32.850,00	35.806,50	39.029,08	137.685,58
8 - Recursos Transferidos pelo SUS - 0.1.71	0,00	20.000,00	21.900,00	23.871,00	26.019,39	91.790,39
215 - 3.3.90.14.00	0,00	40.000,00	43.800,00	47.742,00	52.038,78	183.580,78
8 - Recursos Transferidos pelo SUS - 0.1.71	0,00	40.000,00	43.800,00	47.742,00	52.038,78	183.580,78
216 - 3.3.90.30.00	0,00	20.000,00	21.900,00	23.871,00	26.019,39	91.790,39
8 - Recursos Transferidos pelo SUS - 0.1.71	0,00	20.000,00	21.900,00	23.871,00	26.019,39	91.790,39
217 - 3.3.90.36.00	0,00	10.000,00	10.950,00	11.935,50	13.009,70	45.895,20
8 - Recursos Transferidos pelo SUS - 0.1.71	0,00	10.000,00	10.950,00	11.935,50	13.009,70	45.895,20
218 - 3.3.90.39.00	0,00	20.000,00	21.900,00	23.871,00	26.019,39	91.790,39
8 - Recursos Transferidos pelo SUS - 0.1.71	0,00	20.000,00	21.900,00	23.871,00	26.019,39	91.790,39
Ação: 2.1006 - AÇÕES DE ATENÇÃO BÁSICA PARA SAÚDE - PAB FIXO	0,00	1.958.000,00	2.144.010,00	2.336.970,90	2.547.298,28	8.986.279,18
205 - 3.1.90.04.00	0,00	900.000,00	985.500,00	1.074.195,00	1.170.872,55	4.130.567,55
8 - Recursos Transferidos pelo SUS - 0.1.71	0,00	900.000,00	985.500,00	1.074.195,00	1.170.872,55	4.130.567,55
206 - 3.1.90.11.00	0,00	188.000,00	205.860,00	224.387,40	244.582,27	862.829,67
8 - Recursos Transferidos pelo SUS - 0.1.71	0,00	188.000,00	205.860,00	224.387,40	244.582,27	862.829,67
207 - 3.3.90.14.00	0,00	80.000,00	87.600,00	95.484,00	104.077,56	367.161,56
8 - Recursos Transferidos pelo SUS - 0.1.71	0,00	80.000,00	87.600,00	95.484,00	104.077,56	367.161,56
208 - 3.3.90.30.00	0,00	30.000,00	32.850,00	35.806,50	39.029,08	137.685,58
8 - Recursos Transferidos pelo SUS - 0.1.71	0,00	30.000,00	32.850,00	35.806,50	39.029,08	137.685,58
209 - 3.3.90.35.00	0,00	240.000,00	262.800,00	286.452,00	312.232,68	1.101.484,68
8 - Recursos Transferidos pelo SUS - 0.1.71	0,00	240.000,00	262.800,00	286.452,00	312.232,68	1.101.484,68
210 - 3.3.90.36.00	0,00	20.000,00	21.900,00	23.871,00	26.019,39	91.790,39
8 - Recursos Transferidos pelo SUS - 0.1.71	0,00	20.000,00	21.900,00	23.871,00	26.019,39	91.790,39
211 - 3.3.90.39.00	0,00	300.000,00	328.500,00	358.065,00	390.290,85	1.376.855,85
8 - Recursos Transferidos pelo SUS - 0.1.71	0,00	300.000,00	328.500,00	358.065,00	390.290,85	1.376.855,85
212 - 4.4.90.52.00	0,00	200.000,00	219.000,00	238.710,00	260.193,90	917.903,90
8 - Recursos Transferidos pelo SUS - 0.1.71	0,00	200.000,00	219.000,00	238.710,00	260.193,90	917.903,90
Ação: 2.1007 - FORTALECIMENTO DAS AÇÕES E PROGRAMAS ESTRATÉGICOS: MAIS	0,00	231.000,00	252.945,00	275.710,05	300.523,97	1.060.179,02
227 - 3.3.90.14.00	0,00	13.000,00	14.235,00	15.516,15	16.912,61	59.663,76
3 - Impostos e Transferências Saúde - 0.1.02	0,00	3.000,00	3.285,00	3.580,65	3.902,91	13.768,56
8 - Recursos Transferidos pelo SUS - 0.1.71	0,00	10.000,00	10.950,00	11.935,50	13.009,70	45.895,20
228 - 3.3.90.30.00	0,00	60.000,00	65.700,00	71.613,00	78.058,17	275.371,17
8 - Recursos Transferidos pelo SUS - 0.1.71	0,00	60.000,00	65.700,00	71.613,00	78.058,17	275.371,17
229 - 3.3.90.36.00	0,00	50.000,00	54.750,00	59.677,50	65.048,48	229.475,98
8 - Recursos Transferidos pelo SUS - 0.1.71	0,00	50.000,00	54.750,00	59.677,50	65.048,48	229.475,98
230 - 3.3.90.39.00	0,00	103.000,00	112.785,00	122.935,65	133.999,86	472.720,51
3 - Impostos e Transferências Saúde - 0.1.02	0,00	43.000,00	47.085,00	51.322,65	55.941,69	197.349,34
8 - Recursos Transferidos pelo SUS - 0.1.71	0,00	60.000,00	65.700,00	71.613,00	78.058,17	275.371,17

2

Prefeitura Municipal de Goiana CNPJ: 14.517.666/0001-26				Usuário: Eber Wesley Chave de autenticação: 2396-3577-010		Página 70 / 96	
Despesa PPA por Classificação Funcional Programática							

		PPA 2014 - 2017 - Valores em R\$					
		Valor global	2014	2015	2016	2017	Total
231 - 4.4.90.52.00		0,00	5.000,00	5.475,00	5.967,75	6.504,85	22.947,60
8 - Recursos Transferidos pelo SUS - 0.1.71		0,00	5.000,00	5.475,00	5.967,75	6.504,85	22.947,60
Ação:	2.1008 - FORTALECIMENTO DAS AÇÕES DO PROGRAMA SAÚDE NA ESCOLA E	0,00	150.000,00	164.250,00	179.032,50	195.145,43	688.427,93
239 - 3.1.90.04.00		0,00	20.000,00	21.900,00	23.871,00	26.019,39	91.790,39
8 - Recursos Transferidos pelo SUS - 0.1.71		0,00	20.000,00	21.900,00	23.871,00	26.019,39	91.790,39
240 - 3.3.90.14.00		0,00	5.000,00	5.475,00	5.967,75	6.504,85	22.947,60
3 - Impostos e Transferências Saúde - 0.1.02		0,00	3.000,00	3.285,00	3.580,65	3.902,91	13.768,56
8 - Recursos Transferidos pelo SUS - 0.1.71		0,00	2.000,00	2.190,00	2.387,10	2.601,94	9.179,04
241 - 3.3.90.30.00		0,00	65.000,00	71.175,00	77.580,75	84.563,02	298.318,77
3 - Impostos e Transferências Saúde - 0.1.02		0,00	5.000,00	5.475,00	5.967,75	6.504,85	22.947,60
8 - Recursos Transferidos pelo SUS - 0.1.71		0,00	60.000,00	65.700,00	71.613,00	78.058,17	275.371,17
242 - 3.3.90.36.00		0,00	20.000,00	21.900,00	23.871,00	26.019,39	91.790,39
8 - Recursos Transferidos pelo SUS - 0.1.71		0,00	20.000,00	21.900,00	23.871,00	26.019,39	91.790,39
243 - 3.3.90.39.00		0,00	40.000,00	43.800,00	47.742,00	52.038,78	183.580,78
3 - Impostos e Transferências Saúde - 0.1.02		0,00	10.000,00	10.950,00	11.935,50	13.009,70	45.895,20
8 - Recursos Transferidos pelo SUS - 0.1.71		0,00	30.000,00	32.850,00	35.806,50	39.029,08	137.685,58
Ação:	2.1009 - IMPLANTAÇÃO DO SERVIÇO DE CONSULTÓRIO NA RUA - ECR	0,00	153.000,00	167.535,00	182.613,15	199.048,35	702.196,50
244 - 3.1.90.04.00		0,00	30.000,00	32.850,00	35.806,50	39.029,09	137.685,59
3 - Impostos e Transferências Saúde - 0.1.02		0,00	20.000,00	21.900,00	23.871,00	26.019,39	91.790,39
8 - Recursos Transferidos pelo SUS - 0.1.71		0,00	10.000,00	10.950,00	11.935,50	13.009,70	45.895,20
245 - 3.1.90.11.00		0,00	30.000,00	32.850,00	35.806,50	39.029,08	137.685,58
3 - Impostos e Transferências Saúde - 0.1.02		0,00	30.000,00	32.850,00	35.806,50	39.029,08	137.685,58
246 - 3.3.90.14.00		0,00	15.000,00	16.425,00	17.903,25	19.514,55	68.842,80
3 - Impostos e Transferências Saúde - 0.1.02		0,00	5.000,00	5.475,00	5.967,75	6.504,85	22.947,60
8 - Recursos Transferidos pelo SUS - 0.1.71		0,00	10.000,00	10.950,00	11.935,50	13.009,70	45.895,20
247 - 3.3.90.30.00		0,00	40.000,00	43.800,00	47.742,00	52.038,78	183.580,78
3 - Impostos e Transferências Saúde - 0.1.02		0,00	10.000,00	10.950,00	11.935,50	13.009,70	45.895,20
8 - Recursos Transferidos pelo SUS - 0.1.71		0,00	30.000,00	32.850,00	35.806,50	39.029,08	137.685,58
248 - 3.3.90.36.00		0,00	13.000,00	14.235,00	15.516,15	16.912,61	59.663,76
3 - Impostos e Transferências Saúde - 0.1.02		0,00	3.000,00	3.285,00	3.580,65	3.902,91	13.768,56
8 - Recursos Transferidos pelo SUS - 0.1.71		0,00	10.000,00	10.950,00	11.935,50	13.009,70	45.895,20
249 - 3.3.90.39.00		0,00	25.000,00	27.375,00	29.838,75	32.524,24	114.737,99
3 - Impostos e Transferências Saúde - 0.1.02		0,00	10.000,00	10.950,00	11.935,50	13.009,70	45.895,20
8 - Recursos Transferidos pelo SUS - 0.1.71		0,00	15.000,00	16.425,00	17.903,25	19.514,54	68.842,79
Programa:	1002 - ATENÇÃO ESPECIALIZADA EM SAÚDE	0,00	2.413.000,00	2.642.235,00	2.880.036,15	3.139.239,46	11.074.510,61
Ação:	2.1010 - AÇÕES E SERVIÇOS ESPECIALIZADOS AMBULATORIAL	0,00	1.665.000,00	1.823.175,00	1.987.260,75	2.166.114,25	7.641.550,00
250 - 3.1.90.04.00		0,00	800.000,00	876.000,00	954.840,00	1.040.775,60	3.671.615,60
3 - Impostos e Transferências Saúde - 0.1.02		0,00	200.000,00	219.000,00	238.710,00	260.193,90	917.903,90

(2)

Despesa PPA por Classificação Funcional Programática

PPA 2014 - 2017 - Valores em R\$

	Valor global	2014	2015	2016	2017	Total
8 - Recursos Transferidos pelo SUS - 0.1.71	0,00	600.000,00	657.000,00	716.130,00	780.581,70	2.753.711,70
251 - 3.1.90.11.00	0,00	365.000,00	399.675,00	435.645,75	474.853,87	1.675.174,62
3 - Impostos e Transferências Saúde - 0.1.02	0,00	365.000,00	399.675,00	435.645,75	474.853,87	1.675.174,62
252 - 3.3.90.14.00	0,00	20.000,00	21.900,00	23.871,00	26.019,40	91.790,40
3 - Impostos e Transferências Saúde - 0.1.02	0,00	10.000,00	10.950,00	11.935,50	13.009,70	45.895,20
8 - Recursos Transferidos pelo SUS - 0.1.71	0,00	10.000,00	10.950,00	11.935,50	13.009,70	45.895,20
253 - 3.3.90.30.00	0,00	100.000,00	109.500,00	119.355,00	130.096,96	458.951,96
3 - Impostos e Transferências Saúde - 0.1.02	0,00	50.000,00	54.750,00	59.677,50	65.048,48	229.475,98
8 - Recursos Transferidos pelo SUS - 0.1.71	0,00	50.000,00	54.750,00	59.677,50	65.048,48	229.475,98
254 - 3.3.90.36.00	0,00	30.000,00	32.850,00	35.806,50	39.029,09	137.685,59
3 - Impostos e Transferências Saúde - 0.1.02	0,00	20.000,00	21.900,00	23.871,00	26.019,39	91.790,39
8 - Recursos Transferidos pelo SUS - 0.1.71	0,00	10.000,00	10.950,00	11.935,50	13.009,70	45.895,20
255 - 3.3.90.39.00	0,00	350.000,00	383.250,00	417.742,50	455.339,33	1.606.331,83
3 - Impostos e Transferências Saúde - 0.1.02	0,00	50.000,00	54.750,00	59.677,50	65.048,48	229.475,98
8 - Recursos Transferidos pelo SUS - 0.1.71	0,00	300.000,00	328.500,00	358.065,00	390.290,85	1.376.855,85
Ação: 2.1013 - FORTALECIMENTO DE AÇÕES E SERVIÇOS ESPECIALIZADOS EM SAÚDE	0,00	548.000,00	600.060,00	654.065,40	712.931,31	2.515.056,71
265 - 3.1.90.04.00	0,00	400.000,00	438.000,00	477.420,00	520.387,80	1.835.807,80
3 - Impostos e Transferências Saúde - 0.1.02	0,00	250.000,00	273.750,00	298.387,50	325.242,38	1.147.379,88
8 - Recursos Transferidos pelo SUS - 0.1.71	0,00	150.000,00	164.250,00	179.032,50	195.145,42	688.427,92
266 - 3.1.90.11.00	0,00	10.000,00	10.950,00	11.935,50	13.009,70	45.895,20
3 - Impostos e Transferências Saúde - 0.1.02	0,00	10.000,00	10.950,00	11.935,50	13.009,70	45.895,20
267 - 3.3.90.14.00	0,00	8.000,00	8.760,00	9.548,40	10.407,76	36.716,16
3 - Impostos e Transferências Saúde - 0.1.02	0,00	3.000,00	3.285,00	3.580,65	3.902,91	13.768,56
8 - Recursos Transferidos pelo SUS - 0.1.71	0,00	5.000,00	5.475,00	5.967,75	6.504,85	22.947,60
268 - 3.3.90.30.00	0,00	100.000,00	109.500,00	119.355,00	130.096,96	458.951,96
3 - Impostos e Transferências Saúde - 0.1.02	0,00	50.000,00	54.750,00	59.677,50	65.048,48	229.475,98
8 - Recursos Transferidos pelo SUS - 0.1.71	0,00	50.000,00	54.750,00	59.677,50	65.048,48	229.475,98
269 - 3.3.90.36.00	0,00	20.000,00	21.900,00	23.871,00	26.019,39	91.790,39
3 - Impostos e Transferências Saúde - 0.1.02	0,00	20.000,00	21.900,00	23.871,00	26.019,39	91.790,39
270 - 3.3.90.39.00	0,00	10.000,00	10.950,00	11.935,50	13.009,70	45.895,20
8 - Recursos Transferidos pelo SUS - 0.1.71	0,00	10.000,00	10.950,00	11.935,50	13.009,70	45.895,20
Ação: 2.1014 - FORTALECIMENTO DE AÇÕES E SERVIÇOS DE APOIO DIAGNÓSTICO	0,00	200.000,00	219.000,00	238.710,00	260.193,90	917.903,90
271 - 3.3.90.39.00	0,00	200.000,00	219.000,00	238.710,00	260.193,90	917.903,90
8 - Recursos Transferidos pelo SUS - 0.1.71	0,00	200.000,00	219.000,00	238.710,00	260.193,90	917.903,90
Programa: 1003 - SAÚDE MENTAL	0,00	830.000,00	908.850,00	990.646,50	1.079.804,68	3.809.301,18
Ação: 2.1011 - FORTALECIMENTO DA REDE DE SAÚDE MENTAL: CAPS, UA,	0,00	830.000,00	908.850,00	990.646,50	1.079.804,68	3.809.301,18
256 - 3.1.90.04.00	0,00	400.000,00	438.000,00	477.420,00	520.387,80	1.835.807,80
3 - Impostos e Transferências Saúde - 0.1.02	0,00	200.000,00	219.000,00	238.710,00	260.193,90	917.903,90

Despesa PPA por Classificação Funcional Programática

PPA 2014 - 2017 - Valores em R\$

	Valor global	2014	2015	2016	2017	Total
8 - Recursos Transferidos pelo SUS - 0.1.71	0,00	200.000,00	219.000,00	238.710,00	260.193,90	917.903,90
257 - 3.1.90.11.00	0,00	50.000,00	54.750,00	59.677,50	65.048,48	229.475,98
3 - Impostos e Transferências Saúde - 0.1.02	0,00	50.000,00	54.750,00	59.677,50	65.048,48	229.475,98
258 - 3.3.90.14.00	0,00	40.000,00	43.800,00	47.742,00	52.038,78	183.580,78
3 - Impostos e Transferências Saúde - 0.1.02	0,00	10.000,00	10.950,00	11.935,50	13.009,70	45.895,20
8 - Recursos Transferidos pelo SUS - 0.1.71	0,00	30.000,00	32.850,00	35.806,50	39.029,08	137.685,58
259 - 3.3.90.30.00	0,00	170.000,00	186.150,00	202.903,50	221.164,81	780.218,31
3 - Impostos e Transferências Saúde - 0.1.02	0,00	70.000,00	76.650,00	83.548,50	91.067,86	321.266,36
8 - Recursos Transferidos pelo SUS - 0.1.71	0,00	100.000,00	109.500,00	119.355,00	130.096,95	458.951,95
260 - 3.3.90.36.00	0,00	70.000,00	76.650,00	83.548,50	91.067,87	321.266,37
3 - Impostos e Transferências Saúde - 0.1.02	0,00	20.000,00	21.900,00	23.871,00	26.019,39	91.790,39
8 - Recursos Transferidos pelo SUS - 0.1.71	0,00	50.000,00	54.750,00	59.677,50	65.048,48	229.475,98
261 - 3.3.90.39.00	0,00	100.000,00	109.500,00	119.355,00	130.096,94	458.951,94
3 - Impostos e Transferências Saúde - 0.1.02	0,00	30.000,00	32.850,00	35.806,50	39.029,08	137.685,58
8 - Recursos Transferidos pelo SUS - 0.1.71	0,00	70.000,00	76.650,00	83.548,50	91.067,86	321.266,36
Programa: 1006 - GESTÃO DO TRABALHO E EDUCAÇÃO NA SAÚDE	0,00	261.000,00	285.795,00	311.516,55	339.553,04	1.197.864,59
Ação: 2.1001 - GESTÃO DE PESSOAS, DO TRABALHO E DA EDUCAÇÃO NA SAÚDE	0,00	261.000,00	285.795,00	311.516,55	339.553,04	1.197.864,59
174 - 3.1.90.04.00	0,00	31.000,00	33.945,00	37.000,05	40.330,05	142.275,10
3 - Impostos e Transferências Saúde - 0.1.02	0,00	31.000,00	33.945,00	37.000,05	40.330,05	142.275,10
175 - 3.3.90.14.00	0,00	40.000,00	43.800,00	47.742,00	52.038,78	183.580,78
3 - Impostos e Transferências Saúde - 0.1.02	0,00	20.000,00	21.900,00	23.871,00	26.019,39	91.790,39
8 - Recursos Transferidos pelo SUS - 0.1.71	0,00	20.000,00	21.900,00	23.871,00	26.019,39	91.790,39
176 - 3.3.90.18.00	0,00	20.000,00	21.900,00	23.871,00	26.019,39	91.790,39
8 - Recursos Transferidos pelo SUS - 0.1.71	0,00	20.000,00	21.900,00	23.871,00	26.019,39	91.790,39
177 - 3.3.90.30.00	0,00	70.000,00	76.650,00	83.548,50	91.067,87	321.266,37
3 - Impostos e Transferências Saúde - 0.1.02	0,00	20.000,00	21.900,00	23.871,00	26.019,39	91.790,39
8 - Recursos Transferidos pelo SUS - 0.1.71	0,00	50.000,00	54.750,00	59.677,50	65.048,48	229.475,98
178 - 3.3.90.35.00	0,00	40.000,00	43.800,00	47.742,00	52.038,78	183.580,78
3 - Impostos e Transferências Saúde - 0.1.02	0,00	20.000,00	21.900,00	23.871,00	26.019,39	91.790,39
8 - Recursos Transferidos pelo SUS - 0.1.71	0,00	20.000,00	21.900,00	23.871,00	26.019,39	91.790,39
179 - 3.3.90.36.00	0,00	10.000,00	10.950,00	11.935,50	13.009,70	45.895,20
8 - Recursos Transferidos pelo SUS - 0.1.71	0,00	10.000,00	10.950,00	11.935,50	13.009,70	45.895,20
185 - 3.3.90.39.00	0,00	50.000,00	54.750,00	59.677,50	65.048,47	229.475,97
3 - Impostos e Transferências Saúde - 0.1.02	0,00	30.000,00	32.850,00	35.806,50	39.029,08	137.685,58
8 - Recursos Transferidos pelo SUS - 0.1.71	0,00	20.000,00	21.900,00	23.871,00	26.019,39	91.790,39
Programa: 1007 - MODELO DE GESTÃO	0,00	4.990.300,00	5.464.378,50	5.956.172,56	6.492.228,13	22.903.079,19
Ação: 2.80 - GESTÃO DO SISTEMA MUNICIPAL DE SAÚDE	0,00	560.000,00	613.200,00	668.388,00	728.542,94	2.570.130,94
165 - 3.1.90.04.00	0,00	200.000,00	219.000,00	238.710,00	260.193,90	917.903,90
3 - Impostos e Transferências Saúde - 0.1.02	0,00	200.000,00	219.000,00	238.710,00	260.193,90	917.903,90

Despesa PPA por Classificação Funcional Programática

PPA 2014 - 2017 - Valores em R\$

	Valor global	2014	2015	2016	2017	Total
166 - 3.1.90.11.00	0,00	50.000,00	54.750,00	59.677,50	65.048,48	229.475,98
3 - Impostos e Transferências Saúde - 0.1.02	0,00	50.000,00	54.750,00	59.677,50	65.048,48	229.475,98
167 - 3.3.90.14.00	0,00	10.000,00	10.950,00	11.935,50	13.009,70	45.895,20
3 - Impostos e Transferências Saúde - 0.1.02	0,00	10.000,00	10.950,00	11.935,50	13.009,70	45.895,20
168 - 3.3.90.30.00	0,00	30.000,00	32.850,00	35.806,50	39.029,08	137.685,58
3 - Impostos e Transferências Saúde - 0.1.02	0,00	30.000,00	32.850,00	35.806,50	39.029,08	137.685,58
169 - 3.3.90.35.00	0,00	90.000,00	98.550,00	107.419,50	117.087,26	413.056,76
3 - Impostos e Transferências Saúde - 0.1.02	0,00	90.000,00	98.550,00	107.419,50	117.087,26	413.056,76
170 - 3.3.90.36.00	0,00	10.000,00	10.950,00	11.935,50	13.009,70	45.895,20
3 - Impostos e Transferências Saúde - 0.1.02	0,00	10.000,00	10.950,00	11.935,50	13.009,70	45.895,20
171 - 3.3.90.39.00	0,00	140.000,00	153.300,00	167.097,00	182.135,73	642.532,73
3 - Impostos e Transferências Saúde - 0.1.02	0,00	140.000,00	153.300,00	167.097,00	182.135,73	642.532,73
172 - 3.3.90.92.00	0,00	20.000,00	21.900,00	23.871,00	26.019,39	91.790,39
3 - Impostos e Transferências Saúde - 0.1.02	0,00	20.000,00	21.900,00	23.871,00	26.019,39	91.790,39
173 - 4.4.90.52.00	0,00	10.000,00	10.950,00	11.935,50	13.009,70	45.895,20
3 - Impostos e Transferências Saúde - 0.1.02	0,00	10.000,00	10.950,00	11.935,50	13.009,70	45.895,20
Ação: 2.1002 - IMPLANTAÇÃO DE AÇÕES ESPECÍFICA DE EDUCAÇÃO PERMANENTE EM	0,00	300.000,00	328.500,00	358.065,00	390.290,84	1.376.855,84
186 - 3.3.90.14.00	0,00	40.000,00	43.800,00	47.742,00	52.038,78	183.580,78
3 - Impostos e Transferências Saúde - 0.1.02	0,00	30.000,00	32.850,00	35.806,50	39.029,08	137.685,58
8 - Recursos Transferidos pelo SUS - 0.1.71	0,00	10.000,00	10.950,00	11.935,50	13.009,70	45.895,20
187 - 3.3.90.30.00	0,00	40.000,00	43.800,00	47.742,00	52.038,78	183.580,78
3 - Impostos e Transferências Saúde - 0.1.02	0,00	10.000,00	10.950,00	11.935,50	13.009,70	45.895,20
8 - Recursos Transferidos pelo SUS - 0.1.71	0,00	30.000,00	32.850,00	35.806,50	39.029,08	137.685,58
188 - 3.3.90.35.00	0,00	40.000,00	43.800,00	47.742,00	52.038,78	183.580,78
3 - Impostos e Transferências Saúde - 0.1.02	0,00	20.000,00	21.900,00	23.871,00	26.019,39	91.790,39
8 - Recursos Transferidos pelo SUS - 0.1.71	0,00	20.000,00	21.900,00	23.871,00	26.019,39	91.790,39
189 - 3.3.90.36.00	0,00	40.000,00	43.800,00	47.742,00	52.038,78	183.580,78
3 - Impostos e Transferências Saúde - 0.1.02	0,00	20.000,00	21.900,00	23.871,00	26.019,39	91.790,39
8 - Recursos Transferidos pelo SUS - 0.1.71	0,00	20.000,00	21.900,00	23.871,00	26.019,39	91.790,39
190 - 3.3.90.39.00	0,00	140.000,00	153.300,00	167.097,00	182.135,72	642.532,72
3 - Impostos e Transferências Saúde - 0.1.02	0,00	30.000,00	32.850,00	35.806,50	39.029,08	137.685,58
8 - Recursos Transferidos pelo SUS - 0.1.71	0,00	110.000,00	120.450,00	131.290,50	143.106,64	504.847,14
Ação: 2.1003 - GESTÃO ADMINISTRATIVA DOS SERVIÇOS EM SAÚDE	0,00	1.510.000,00	1.653.450,00	1.802.260,50	1.964.463,97	6.930.174,47
191 - 3.1.90.04.00	0,00	290.000,00	317.550,00	346.129,50	377.281,16	1.330.960,66
3 - Impostos e Transferências Saúde - 0.1.02	0,00	290.000,00	317.550,00	346.129,50	377.281,16	1.330.960,66
192 - 3.1.90.11.00	0,00	900.000,00	985.500,00	1.074.195,00	1.170.872,55	4.130.567,55
3 - Impostos e Transferências Saúde - 0.1.02	0,00	900.000,00	985.500,00	1.074.195,00	1.170.872,55	4.130.567,55
193 - 3.1.90.92.00	0,00	50.000,00	54.750,00	59.677,50	65.048,48	229.475,98
3 - Impostos e Transferências Saúde - 0.1.02	0,00	50.000,00	54.750,00	59.677,50	65.048,48	229.475,98

2

Despesa PPA por Classificação Funcional Programática

		PPA 2014 - 2017 - Valores em R\$					
	Valor global	2014	2015	2016	2017	Total	
194 - 3.3.90.14.00	0,00	30.000,00	32.850,00	35.806,50	39.029,08	137.685,58	
8 - Recursos Transferidos pelo SUS - 0.1.71	0,00	30.000,00	32.850,00	35.806,50	39.029,08	137.685,58	
195 - 3.3.90.30.00	0,00	50.000,00	54.750,00	59.677,50	65.048,48	229.475,98	
3 - Impostos e Transferências Saúde - 0.1.02	0,00	40.000,00	43.800,00	47.742,00	52.038,78	183.580,78	
8 - Recursos Transferidos pelo SUS - 0.1.71	0,00	10.000,00	10.950,00	11.935,50	13.009,70	45.895,20	
196 - 3.3.90.35.00	0,00	80.000,00	87.600,00	95.484,00	104.077,56	367.161,56	
3 - Impostos e Transferências Saúde - 0.1.02	0,00	40.000,00	43.800,00	47.742,00	52.038,78	183.580,78	
8 - Recursos Transferidos pelo SUS - 0.1.71	0,00	40.000,00	43.800,00	47.742,00	52.038,78	183.580,78	
197 - 3.3.90.36.00	0,00	30.000,00	32.850,00	35.806,50	39.029,09	137.685,59	
3 - Impostos e Transferências Saúde - 0.1.02	0,00	20.000,00	21.900,00	23.871,00	26.019,39	91.790,39	
8 - Recursos Transferidos pelo SUS - 0.1.71	0,00	10.000,00	10.950,00	11.935,50	13.009,70	45.895,20	
198 - 3.3.90.39.00	0,00	70.000,00	76.650,00	83.548,50	91.067,87	321.266,37	
3 - Impostos e Transferências Saúde - 0.1.02	0,00	20.000,00	21.900,00	23.871,00	26.019,39	91.790,39	
8 - Recursos Transferidos pelo SUS - 0.1.71	0,00	50.000,00	54.750,00	59.677,50	65.048,48	229.475,98	
199 - 4.4.90.52.00	0,00	10.000,00	10.950,00	11.935,50	13.009,70	45.895,20	
3 - Impostos e Transferências Saúde - 0.1.02	0,00	10.000,00	10.950,00	11.935,50	13.009,70	45.895,20	
Ação: 2.1004 - BENEFÍCIOS, OBRIGAÇÕES E ENCARGOS SOCIAIS DO SISTEMA	0,00	2.540.300,00	2.781.628,50	3.031.975,06	3.304.852,82	11.658.756,38	
200 - 3.1.90.05.00	0,00	40.000,00	43.800,00	47.742,00	52.038,78	183.580,78	
3 - Impostos e Transferências Saúde - 0.1.02	0,00	40.000,00	43.800,00	47.742,00	52.038,78	183.580,78	
201 - 3.1.90.13.00	0,00	1.300.000,00	1.423.500,00	1.551.615,00	1.691.260,35	5.966.375,35	
3 - Impostos e Transferências Saúde - 0.1.02	0,00	1.300.000,00	1.423.500,00	1.551.615,00	1.691.260,35	5.966.375,35	
202 - 3.1.91.13.00	0,00	1.200.300,00	1.314.328,50	1.432.618,06	1.561.553,69	5.508.800,25	
3 - Impostos e Transferências Saúde - 0.1.02	0,00	1.200.300,00	1.314.328,50	1.432.618,06	1.561.553,69	5.508.800,25	
Ação: 2.1005 - IMPLANTAÇÃO DE AÇÕES E SERVIÇOS DE SAÚDE	0,00	80.000,00	87.600,00	95.484,00	104.077,56	367.161,56	
203 - 3.3.90.36.00	0,00	40.000,00	43.800,00	47.742,00	52.038,78	183.580,78	
8 - Recursos Transferidos pelo SUS - 0.1.71	0,00	40.000,00	43.800,00	47.742,00	52.038,78	183.580,78	
204 - 3.3.90.39.00	0,00	40.000,00	43.800,00	47.742,00	52.038,78	183.580,78	
8 - Recursos Transferidos pelo SUS - 0.1.71	0,00	40.000,00	43.800,00	47.742,00	52.038,78	183.580,78	
Programa: 1008 - REDE DE REABILITAÇÃO	0,00	265.000,00	290.175,00	316.290,75	344.756,93	1.216.222,68	
Ação: 2,1012 - IMPLANTAÇÃO DE AÇÕES E SERVIÇOS ESPECIALIZADOS EM	0,00	265.000,00	290.175,00	316.290,75	344.756,93	1.216.222,68	
262 - 3.3.90.30.00	0,00	60.000,00	65.700,00	71.613,00	78.058,17	275.371,17	
3 - Impostos e Transferências Saúde - 0.1.02	0,00	20.000,00	21.900,00	23.871,00	26.019,39	91.790,39	
8 - Recursos Transferidos pelo SUS - 0.1.71	0,00	40.000,00	43.800,00	47.742,00	52.038,78	183.580,78	
263 - 3.3.90.36.00	0,00	15.000,00	16.425,00	17.903,25	19.514,55	68.842,80	
3 - Impostos e Transferências Saúde - 0.1.02	0,00	5.000,00	5.475,00	5.967,75	6.504,85	22.947,60	
8 - Recursos Transferidos pelo SUS - 0.1.71	0,00	10.000,00	10.950,00	11.935,50	13.009,70	45.895,20	
264 - 3.3.90.39.00	0,00	190.000,00	208.050,00	226.774,50	247.184,21	872.008,71	
3 - Impostos e Transferências Saúde - 0.1.02	0,00	20.000,00	21.900,00	23.871,00	26.019,39	91.790,39	

Despesa PPA por Classificação Funcional Programática

PPA 2014 - 2017 - Valores em R\$

		Valor global	2014	2015	2016	2017	Total
8 - Recursos Transferidos pelo SUS - 0.1.71		0,00	170.000,00	186.150,00	202.903,50	221.164,82	780.218,32
Programa:	1009 - PROMOÇÃO DA SAÚDE	0,00	200.000,00	219.000,00	238.710,00	260.193,91	917.903,91
Ação:	2.1031 - PROMOÇÃO DA SAÚDE	0,00	200.000,00	219.000,00	238.710,00	260.193,91	917.903,91
	180 - 3.3.90.30.00	0,00	100.000,00	109.500,00	119.355,00	130.096,95	458.951,95
	3 - Impostos e Transferências Saúde - 0.1.02	0,00	100.000,00	109.500,00	119.355,00	130.096,95	458.951,95
	181 - 3.3.90.36.00	0,00	50.000,00	54.750,00	59.677,50	65.048,48	229.475,98
	3 - Impostos e Transferências Saúde - 0.1.02	0,00	50.000,00	54.750,00	59.677,50	65.048,48	229.475,98
	182 - 3.3.90.39.00	0,00	50.000,00	54.750,00	59.677,50	65.048,48	229.475,98
	3 - Impostos e Transferências Saúde - 0.1.02	0,00	50.000,00	54.750,00	59.677,50	65.048,48	229.475,98
Programa:	1011 - GESTÃO PARTICIPATIVA	0,00	70.000,00	76.650,00	83.548,50	91.067,88	321.266,38
Ação:	2.81 - APOIO AO CONSELHO MUNICIPAL DE SAÚDE	0,00	70.000,00	76.650,00	83.548,50	91.067,88	321.266,38
	159 - 3.3.90.14.00	0,00	10.000,00	10.950,00	11.935,50	13.009,70	45.895,20
	3 - Impostos e Transferências Saúde - 0.1.02	0,00	10.000,00	10.950,00	11.935,50	13.009,70	45.895,20
	161 - 3.3.90.30.00	0,00	15.000,00	16.425,00	17.903,25	19.514,54	68.842,79
	3 - Impostos e Transferências Saúde - 0.1.02	0,00	15.000,00	16.425,00	17.903,25	19.514,54	68.842,79
	162 - 3.3.90.36.00	0,00	10.000,00	10.950,00	11.935,50	13.009,70	45.895,20
	3 - Impostos e Transferências Saúde - 0.1.02	0,00	10.000,00	10.950,00	11.935,50	13.009,70	45.895,20
	163 - 3.3.90.39.00	0,00	15.000,00	16.425,00	17.903,25	19.514,54	68.842,79
	3 - Impostos e Transferências Saúde - 0.1.02	0,00	15.000,00	16.425,00	17.903,25	19.514,54	68.842,79
	160 - 3.3.90.48.00	0,00	10.000,00	10.950,00	11.935,50	13.009,70	45.895,20
	3 - Impostos e Transferências Saúde - 0.1.02	0,00	10.000,00	10.950,00	11.935,50	13.009,70	45.895,20
	164 - 4.4.90.52.00	0,00	10.000,00	10.950,00	11.935,50	13.009,70	45.895,20
	3 - Impostos e Transferências Saúde - 0.1.02	0,00	10.000,00	10.950,00	11.935,50	13.009,70	45.895,20
Programa:	1012 - SAÚDE DA MULHER E DA CRIANÇA	0,00	100.000,00	109.500,00	119.355,00	130.096,95	458.951,95
Ação:	2.1032 - SAÚDE DA MULHER E DA CRIANÇA	0,00	100.000,00	109.500,00	119.355,00	130.096,95	458.951,95
	183 - 3.3.90.30.00	0,00	57.600,00	63.072,00	68.748,48	74.935,84	264.356,32
	3 - Impostos e Transferências Saúde - 0.1.02	0,00	57.600,00	63.072,00	68.748,48	74.935,84	264.356,32
	184 - 3.3.90.39.00	0,00	42.400,00	46.428,00	50.606,52	55.161,11	194.595,63
	3 - Impostos e Transferências Saúde - 0.1.02	0,00	42.400,00	46.428,00	50.606,52	55.161,11	194.595,63
Programa:	1013 - INVESTIMENTO EM SAÚDE	0,00	8.195.087,13	8.973.620,41	9.781.246,25	10.661.558,42	37.611.512,21
Ação:	1.60 - ESTRUTURAÇÃO FÍSICA DA REDE DE SERVIÇOS DE SAÚDE: CONSTRUÇÃO,	0,00	830.000,00	908.850,00	990.646,50	1.079.804,69	3.809.301,19
	354 - 3.3.90.39.00	0,00	100.000,00	109.500,00	119.355,00	130.096,96	458.951,96
	3 - Impostos e Transferências Saúde - 0.1.02	0,00	100.000,00	109.500,00	119.355,00	130.096,96	458.951,96
	8 - Recursos Transferidos pelo SUS - 0.1.71	0,00	50.000,00	54.750,00	59.677,50	65.048,48	229.475,98
	355 - 4.4.90.51.00	0,00	130.000,00	142.350,00	155.161,50	169.126,03	596.637,53
	3 - Impostos e Transferências Saúde - 0.1.02	0,00	100.000,00	109.500,00	119.355,00	130.096,95	458.951,95
	8 - Recursos Transferidos pelo SUS - 0.1.71	0,00	30.000,00	32.850,00	35.806,50	39.029,08	137.685,58
	356 - 4.4.90.52.00	0,00	300.000,00	328.500,00	358.065,00	390.290,85	1.376.855,85

10

Prefeitura Municipal de Goiana CNPJ: 14.517.666/0001-26				Usuário: Eber Wesley Chave de autenticação: 2396-3577-010		Página 76 / 96	
Despesa PPA por Classificação Funcional Programática							

		PPA 2014 - 2017 - Valores em R\$					
		Valor global	2014	2015	2016	2017	Total
	3 - Impostos e Transferências Saúde - 0.1.02	0,00	200.000,00	219.000,00	238.710,00	260.193,90	917.903,90
	8 - Recursos Transferidos pelo SUS - 0.1.71	0,00	100.000,00	109.500,00	119.355,00	130.096,95	458.951,95
	357 - 4.4.90.61.00	0,00	300.000,00	328.500,00	358.065,00	390.290,85	1.376.855,85
	3 - Impostos e Transferências Saúde - 0.1.02	0,00	300.000,00	328.500,00	358.065,00	390.290,85	1.376.855,85
Ação:	1.1000 - CONSTRUÇÃO, REFORMA E/OU AMPLIAÇÃO DA UBS DE CARRAPICHO	0,00	137.050,00	150.069,75	163.576,02	178.297,88	628.993,65
	358 - 4.4.90.51.00	0,00	137.050,00	150.069,75	163.576,02	178.297,88	628.993,65
	16 - Convênio Saúde - 0.1.23	0,00	137.050,00	150.069,75	163.576,02	178.297,88	628.993,65
Ação:	1.1001 - CONSTRUÇÃO, REFORMA E/OU AMPLIAÇÃO DA UBS DE NOVA GOIANA	0,00	112.500,00	123.187,50	134.274,38	146.359,07	516.320,95
	359 - 4.4.90.51.00	0,00	112.500,00	123.187,50	134.274,38	146.359,07	516.320,95
	16 - Convênio Saúde - 0.1.23	0,00	112.500,00	123.187,50	134.274,38	146.359,07	516.320,95
Ação:	1.1002 - CONSTRUÇÃO, REFORMA E/OU AMPLIAÇÃO DA UBS DO GAMBÁ	0,00	80.050,00	87.654,75	95.543,68	104.142,61	367.391,04
	360 - 4.4.90.51.00	0,00	80.050,00	87.654,75	95.543,68	104.142,61	367.391,04
	16 - Convênio Saúde - 0.1.23	0,00	80.050,00	87.654,75	95.543,68	104.142,61	367.391,04
Ação:	1.1003 - CONSTRUÇÃO, REFORMA E/OU AMPLIAÇÃO DO PSF DE BOM TEMPO	0,00	102.000,00	111.690,00	121.742,10	132.698,89	468.130,99
	361 - 4.4.90.51.00	0,00	102.000,00	111.690,00	121.742,10	132.698,89	468.130,99
	16 - Convênio Saúde - 0.1.23	0,00	102.000,00	111.690,00	121.742,10	132.698,89	468.130,99
Ação:	1.1004 - CONSTRUÇÃO, REFORMA E/OU AMPLIAÇÃO DO CENTRO DE SAÚDE DE	0,00	773.000,00	846.435,00	922.614,15	1.005.649,42	3.547.698,57
	362 - 4.4.90.51.00	0,00	773.000,00	846.435,00	922.614,15	1.005.649,42	3.547.698,57
	16 - Convênio Saúde - 0.1.23	0,00	773.000,00	846.435,00	922.614,15	1.005.649,42	3.547.698,57
Ação:	1.1005 - CONSTRUÇÃO, REFORMA E/OU AMPLIAÇÃO DO CENTRO DE SAÚDE DE	0,00	773.000,00	846.435,00	922.614,15	1.005.649,42	3.547.698,57
	363 - 4.4.90.51.00	0,00	773.000,00	846.435,00	922.614,15	1.005.649,42	3.547.698,57
	16 - Convênio Saúde - 0.1.23	0,00	773.000,00	846.435,00	922.614,15	1.005.649,42	3.547.698,57
Ação:	1.1006 - CONSTRUÇÃO, REFORMA E/OU AMPLIAÇÃO DO NÚCLEO DE SAÚDE DA	0,00	773.000,00	846.435,00	922.614,15	1.005.649,42	3.547.698,57
	364 - 4.4.90.51.00	0,00	773.000,00	846.435,00	922.614,15	1.005.649,42	3.547.698,57
	16 - Convênio Saúde - 0.1.23	0,00	773.000,00	846.435,00	922.614,15	1.005.649,42	3.547.698,57
Ação:	1.1007 - CONSTRUÇÃO, REFORMA E/OU AMPLIAÇÃO DO CENTRO DE TESTAGEM E	0,00	278.160,00	304.585,20	331.997,87	361.877,68	1.276.620,75
	365 - 4.4.90.51.00	0,00	278.160,00	304.585,20	331.997,87	361.877,68	1.276.620,75
	16 - Convênio Saúde - 0.1.23	0,00	278.160,00	304.585,20	331.997,87	361.877,68	1.276.620,75
Ação:	1.1008 - CONSTRUÇÃO, REFORMA E/OU AMPLIAÇÃO DO CENTRO SOCIAL URBANO	0,00	340.688,00	373.053,36	406.628,16	443.224,69	1.563.594,21
	366 - 4.4.90.51.00	0,00	340.688,00	373.053,36	406.628,16	443.224,69	1.563.594,21
	16 - Convênio Saúde - 0.1.23	0,00	340.688,00	373.053,36	406.628,16	443.224,69	1.563.594,21
Ação:	1.1009 - CONSTRUÇÃO, REFORMA E/OU AMPLIAÇÃO DO POSTO MÉDICO	0,00	239.232,00	261.959,04	285.535,35	311.233,53	1.097.959,92
	367 - 4.4.90.51.00	0,00	239.232,00	261.959,04	285.535,35	311.233,53	1.097.959,92
	16 - Convênio Saúde - 0.1.23	0,00	239.232,00	261.959,04	285.535,35	311.233,53	1.097.959,92
Ação:	1.1010 - CONSTRUÇÃO, REFORMA E/OU AMPLIAÇÃO DO PSF DE FLEIXEIRAS	0,00	333.032,00	364.670,04	397.490,34	433.264,47	1.528.456,85
	368 - 4.4.90.51.00	0,00	333.032,00	364.670,04	397.490,34	433.264,47	1.528.456,85
	16 - Convênio Saúde - 0.1.23	0,00	333.032,00	364.670,04	397.490,34	433.264,47	1.528.456,85

P

Prefeitura Municipal de Goiana CNPJ: 14.517.666/0001-26				Usuário: Eber Wesley Chave de autenticação: 2396-3577-010		Página 77 / 96	
Despesa PPA por Classificação Funcional Programática							

		PPA 2014 - 2017 - Valores em R\$					
		Valor global	2014	2015	2016	2017	Total
Ação:	1.1011 - CONSTRUÇÃO, REFORMA E/OU AMPLIAÇÃO DA UNIDADE DE PACS DE 369 - 4.4.90.51.00	0,00	349.148,48	382.317,59	416.726,17	454.231,53	1.602.423,77
	16 - Convênio Saúde - 0.1.23	0,00	349.148,48	382.317,59	416.726,17	454.231,53	1.602.423,77
Ação:	1.1012 - CONSTRUÇÃO, REFORMA E/OU AMPLIAÇÃO DO POSTO MÉDICO 370 - 4.4.90.51.00	0,00	265.760,00	291.007,20	317.197,85	345.745,66	1.219.710,71
	16 - Convênio Saúde - 0.1.23	0,00	265.760,00	291.007,20	317.197,85	345.745,66	1.219.710,71
Ação:	1.1013 - CONSTRUÇÃO, REFORMA E/OU AMPLIAÇÃO DO POSTO MÉDICO 371 - 4.4.90.51.00	0,00	252.816,00	276.833,52	301.748,54	328.905,91	1.160.303,97
	16 - Convênio Saúde - 0.1.23	0,00	252.816,00	276.833,52	301.748,54	328.905,91	1.160.303,97
Ação:	1.1014 - CONSTRUÇÃO, REFORMA E/OU AMPLIAÇÃO DO POSTO MÉDICO 372 - 4.4.90.51.00	0,00	241.224,00	264.140,28	287.912,91	313.825,07	1.107.102,26
	16 - Convênio Saúde - 0.1.23	0,00	241.224,00	264.140,28	287.912,91	313.825,07	1.107.102,26
Ação:	1.1015 - CONSTRUÇÃO, REFORMA E/OU AMPLIAÇÃO DO PSF DE CATUAMA 373 - 4.4.90.51.00	0,00	241.568,00	264.516,96	288.323,49	314.272,60	1.108.681,05
	16 - Convênio Saúde - 0.1.23	0,00	241.568,00	264.516,96	288.323,49	314.272,60	1.108.681,05
Ação:	1.1016 - CONSTRUÇÃO, REFORMA E/OU AMPLIAÇÃO DO PSF DE SÃO LOURENÇO 374 - 4.4.90.51.00	0,00	264.480,00	289.605,60	315.670,10	344.080,41	1.213.836,11
	16 - Convênio Saúde - 0.1.23	0,00	264.480,00	289.605,60	315.670,10	344.080,41	1.213.836,11
Ação:	1.1017 - CONSTRUÇÃO, REFORMA E/OU AMPLIAÇÃO DO PSF DE BALDO DO RIO 375 - 4.4.90.51.00	0,00	239.144,00	261.862,68	285.430,32	311.119,05	1.097.556,05
	16 - Convênio Saúde - 0.1.23	0,00	239.144,00	261.862,68	285.430,32	311.119,05	1.097.556,05
Ação:	1.1018 - CONSTRUÇÃO, REFORMA E/OU AMPLIAÇÃO DO CEREST 376 - 4.4.90.51.00	0,00	313.648,00	343.444,56	374.354,57	408.046,48	1.439.493,61
	16 - Convênio Saúde - 0.1.23	0,00	313.648,00	343.444,56	374.354,57	408.046,48	1.439.493,61
Ação:	1.1019 - CONSTRUÇÃO, REFORMA E/OU AMPLIAÇÃO DO PSF DE PONTAS DE 377 - 4.4.90.51.00	0,00	348.774,65	381.908,24	416.279,98	453.745,18	1.600.708,05
	16 - Convênio Saúde - 0.1.23	0,00	348.774,65	381.908,24	416.279,98	453.745,18	1.600.708,05
Ação:	1.1020 - CONSTRUÇÃO, REFORMA E/OU AMPLIAÇÃO DO PSF DE NOVA DIVISÃO 378 - 4.4.90.51.00	0,00	261.512,00	286.355,64	312.127,65	340.219,14	1.200.214,43
	16 - Convênio Saúde - 0.1.23	0,00	261.512,00	286.355,64	312.127,65	340.219,14	1.200.214,43
Ação:	1.1021 - CONSTRUÇÃO, REFORMA E/OU AMPLIAÇÃO DO PSF DOS MELÕES (ÁREA) 379 - 4.4.90.51.00	0,00	243.300,00	266.413,50	290.390,72	316.525,88	1.116.630,10
	16 - Convênio Saúde - 0.1.23	0,00	243.300,00	266.413,50	290.390,72	316.525,88	1.116.630,10
Ação:	1.1022 - CONSTRUÇÃO, REFORMA E/OU AMPLIAÇÃO DO POSTO MÉDICO DE 380 - 4.4.90.51.00	0,00	223.500,00	244.732,50	266.758,42	290.766,68	1.025.757,60
	16 - Convênio Saúde - 0.1.23	0,00	223.500,00	244.732,50	266.758,42	290.766,68	1.025.757,60
Ação:	1.1023 - CONSTRUÇÃO, REFORMA E/OU AMPLIAÇÃO DO PSF DE BARRO	0,00	178.500,00	195.457,50	213.048,68	232.223,06	819.229,24

(R)

Despesa PPA por Classificação Funcional Programática

		PPA 2014 - 2017 - Valores em R\$					
		Valor global	2014	2015	2016	2017	Total
381 - 4.4.90.51.00		0,00	178.500,00	195.457,50	213.048,68	232.223,06	819.229,24
16 - Convênio Saúde - 0.1.23		0,00	178.500,00	195.457,50	213.048,68	232.223,06	819.229,24
Subfunção:	302 - Assistência Hospitalar e Ambulatorial	0,00	7.334.683,00	8.031.477,88	8.754.310,89	9.542.198,90	33.662.670,67
Programa:	1013 - INVESTIMENTO EM SAÚDE	0,00	1.491.683,00	1.633.392,88	1.780.398,24	1.940.634,08	6.846.108,20
Ação:	1.1024 - CONSTRUÇÃO, REFORMA E/OU AMPLIAÇÃO DO CENTRO DE TELESÁUDE	0,00	91.683,00	100.392,88	109.428,24	119.276,78	420.780,90
382 - 4.4.90.51.00		0,00	91.683,00	100.392,88	109.428,24	119.276,78	420.780,90
16 - Convênio Saúde - 0.1.23		0,00	91.683,00	100.392,88	109.428,24	119.276,78	420.780,90
Ação:	1.1025 - CONSTRUÇÃO, REFORMA E/OU AMPLIAÇÃO DA UPA DE GOIANA EM	0,00	1.400.000,00	1.533.000,00	1.670.970,00	1.821.357,30	6.425.327,30
383 - 4.4.90.51.00		0,00	1.400.000,00	1.533.000,00	1.670.970,00	1.821.357,30	6.425.327,30
16 - Convênio Saúde - 0.1.23		0,00	1.400.000,00	1.533.000,00	1.670.970,00	1.821.357,30	6.425.327,30
Programa:	1014 - REDE DE URGÊNCIA E EMERGÊNCIA	0,00	5.843.000,00	6.398.085,00	6.973.912,65	7.601.564,82	26.816.562,47
Ação:	2.1015 - FORTALECIMENTO DE AÇÕES E SERVIÇOS MÓVEIS DE URGÊNCIA E	0,00	1.890.000,00	2.069.550,00	2.255.809,50	2.458.832,38	8.674.191,88
272 - 3.1.90.04.00		0,00	1.700.000,00	1.861.500,00	2.029.035,00	2.211.648,15	7.802.183,15
3 - Impostos e Transferências Saúde - 0.1.02		0,00	700.000,00	766.500,00	835.485,00	910.678,65	3.212.663,65
8 - Recursos Transferidos pelo SUS - 0.1.71		0,00	1.000.000,00	1.095.000,00	1.193.550,00	1.300.969,50	4.589.519,50
273 - 3.3.90.14.00		0,00	10.000,00	10.950,00	11.935,50	13.009,70	45.895,20
8 - Recursos Transferidos pelo SUS - 0.1.71		0,00	10.000,00	10.950,00	11.935,50	13.009,70	45.895,20
274 - 3.3.90.30.00		0,00	100.000,00	109.500,00	119.355,00	130.096,95	458.951,95
3 - Impostos e Transferências Saúde - 0.1.02		0,00	40.000,00	43.800,00	47.742,00	52.038,78	183.580,78
8 - Recursos Transferidos pelo SUS - 0.1.71		0,00	60.000,00	65.700,00	71.613,00	78.058,17	275.371,17
275 - 3.3.90.36.00		0,00	10.000,00	10.950,00	11.935,50	13.009,70	45.895,20
8 - Recursos Transferidos pelo SUS - 0.1.71		0,00	10.000,00	10.950,00	11.935,50	13.009,70	45.895,20
276 - 3.3.90.39.00		0,00	50.000,00	54.750,00	59.677,50	65.048,48	229.475,98
8 - Recursos Transferidos pelo SUS - 0.1.71		0,00	50.000,00	54.750,00	59.677,50	65.048,48	229.475,98
277 - 4.4.90.52.00		0,00	20.000,00	21.900,00	23.871,00	26.019,40	91.790,40
3 - Impostos e Transferências Saúde - 0.1.02		0,00	10.000,00	10.950,00	11.935,50	13.009,70	45.895,20
8 - Recursos Transferidos pelo SUS - 0.1.71		0,00	10.000,00	10.950,00	11.935,50	13.009,70	45.895,20
Ação:	2.1016 - IMPLANTAÇÃO DA UNIDADE DE PRONTO ATENDIMENTO - UPA 24H	0,00	220.000,00	240.900,00	262.581,00	286.213,28	1.009.694,28
278 - 3.3.90.30.00		0,00	60.000,00	65.700,00	71.613,00	78.058,16	275.371,16
3 - Impostos e Transferências Saúde - 0.1.02		0,00	30.000,00	32.850,00	35.806,50	39.029,08	137.685,58
8 - Recursos Transferidos pelo SUS - 0.1.71		0,00	30.000,00	32.850,00	35.806,50	39.029,08	137.685,58
279 - 3.3.90.36.00		0,00	70.000,00	76.650,00	83.548,50	91.067,86	321.266,36
3 - Impostos e Transferências Saúde - 0.1.02		0,00	30.000,00	32.850,00	35.806,50	39.029,08	137.685,58
8 - Recursos Transferidos pelo SUS - 0.1.71		0,00	40.000,00	43.800,00	47.742,00	52.038,78	183.580,78
280 - 3.3.90.39.00		0,00	90.000,00	98.550,00	107.419,50	117.087,26	413.056,76
3 - Impostos e Transferências Saúde - 0.1.02		0,00	40.000,00	43.800,00	47.742,00	52.038,78	183.580,78
8 - Recursos Transferidos pelo SUS - 0.1.71		0,00	50.000,00	54.750,00	59.677,50	65.048,48	229.475,98
Ação:	2.1017 - IMPLANTAÇÃO DO SERVIÇO DE ATENÇÃO DOMICILIAR - SAD	0,00	600.000,00	657.000,00	716.130,00	780.581,71	2.753.711,71

P

Despesa PPA por Classificação Funcional Programática

PPA 2014 - 2017 - Valores em R\$

	Valor global	2014	2015	2016	2017	Total
281 - 3.1.90.04.00	0,00	400.000,00	438.000,00	477.420,00	520.387,80	1.835.807,80
3 - Impostos e Transferências Saúde - 0.1.02	0,00	200.000,00	219.000,00	238.710,00	260.193,90	917.903,90
8 - Recursos Transferidos pelo SUS - 0.1.71	0,00	200.000,00	219.000,00	238.710,00	260.193,90	917.903,90
282 - 3.1.90.11.00	0,00	30.000,00	32.850,00	35.806,50	39.029,08	137.685,58
3 - Impostos e Transferências Saúde - 0.1.02	0,00	30.000,00	32.850,00	35.806,50	39.029,08	137.685,58
283 - 3.3.90.14.00	0,00	20.000,00	21.900,00	23.871,00	26.019,39	91.790,39
8 - Recursos Transferidos pelo SUS - 0.1.71	0,00	20.000,00	21.900,00	23.871,00	26.019,39	91.790,39
284 - 3.3.90.30.00	0,00	100.000,00	109.500,00	119.355,00	130.096,96	458.951,96
3 - Impostos e Transferências Saúde - 0.1.02	0,00	50.000,00	54.750,00	59.677,50	65.048,48	229.475,98
8 - Recursos Transferidos pelo SUS - 0.1.71	0,00	50.000,00	54.750,00	59.677,50	65.048,48	229.475,98
285 - 3.3.90.36.00	0,00	10.000,00	10.950,00	11.935,50	13.009,70	45.895,20
8 - Recursos Transferidos pelo SUS - 0.1.71	0,00	10.000,00	10.950,00	11.935,50	13.009,70	45.895,20
286 - 3.3.90.39.00	0,00	40.000,00	43.800,00	47.742,00	52.038,78	183.580,78
3 - Impostos e Transferências Saúde - 0.1.02	0,00	20.000,00	21.900,00	23.871,00	26.019,39	91.790,39
8 - Recursos Transferidos pelo SUS - 0.1.71	0,00	20.000,00	21.900,00	23.871,00	26.019,39	91.790,39
Ação: 2.1018 - FORTALECIMENTO DAS AÇÕES E SERVIÇOS DE ATENÇÃO HOSPITALAR:	0,00	3.133.000,00	3.430.635,00	3.739.392,15	4.075.937,45	14.378.964,60
287 - 3.1.90.04.00	0,00	1.430.000,00	1.565.850,00	1.706.776,50	1.860.386,38	6.563.012,88
3 - Impostos e Transferências Saúde - 0.1.02	0,00	1.200.000,00	1.314.000,00	1.432.260,00	1.561.163,40	5.507.423,40
8 - Recursos Transferidos pelo SUS - 0.1.71	0,00	230.000,00	251.850,00	274.516,50	299.222,98	1.055.589,48
288 - 3.1.90.11.00	0,00	1.203.000,00	1.317.285,00	1.435.840,65	1.565.066,31	5.521.191,96
3 - Impostos e Transferências Saúde - 0.1.02	0,00	1.203.000,00	1.317.285,00	1.435.840,65	1.565.066,31	5.521.191,96
289 - 3.3.90.14.00	0,00	20.000,00	21.900,00	23.871,00	26.019,39	91.790,39
3 - Impostos e Transferências Saúde - 0.1.02	0,00	20.000,00	21.900,00	23.871,00	26.019,39	91.790,39
290 - 3.3.90.30.00	0,00	220.000,00	240.900,00	262.581,00	286.213,29	1.009.694,29
3 - Impostos e Transferências Saúde - 0.1.02	0,00	20.000,00	21.900,00	23.871,00	26.019,39	91.790,39
8 - Recursos Transferidos pelo SUS - 0.1.71	0,00	200.000,00	219.000,00	238.710,00	260.193,90	917.903,90
291 - 3.3.90.36.00	0,00	60.000,00	65.700,00	71.613,00	78.058,18	275.371,18
3 - Impostos e Transferências Saúde - 0.1.02	0,00	10.000,00	10.950,00	11.935,50	13.009,70	45.895,20
8 - Recursos Transferidos pelo SUS - 0.1.71	0,00	50.000,00	54.750,00	59.677,50	65.048,48	229.475,98
292 - 3.3.90.39.00	0,00	150.000,00	164.250,00	179.032,50	195.145,43	688.427,93
3 - Impostos e Transferências Saúde - 0.1.02	0,00	50.000,00	54.750,00	59.677,50	65.048,48	229.475,98
8 - Recursos Transferidos pelo SUS - 0.1.71	0,00	100.000,00	109.500,00	119.355,00	130.096,95	458.951,95
293 - 4.4.90.52.00	0,00	50.000,00	54.750,00	59.677,50	65.048,47	229.475,97
3 - Impostos e Transferências Saúde - 0.1.02	0,00	20.000,00	21.900,00	23.871,00	26.019,39	91.790,39
8 - Recursos Transferidos pelo SUS - 0.1.71	0,00	30.000,00	32.850,00	35.806,50	39.029,08	137.685,58
Subfunção: 303 - Suporte Profilático e Terapêutico	0,00	2.920.000,00	3.197.400,00	3.485.166,00	3.798.830,99	13.401.396,99
Programa: 1005 - ASSISTÊNCIA FARMACÊUTICA	0,00	1.145.000,00	1.253.775,00	1.366.614,75	1.489.610,07	5.254.999,82
Ação: 2.1024 - FORTALECIMENTO DA OFERTA DE MEDICAMENTOS BÁSICOS - REMUME	0,00	650.000,00	711.750,00	775.807,50	845.630,17	2.983.187,67
326 - 3.3.90.30.00	0,00	500.000,00	547.500,00	596.775,00	650.484,74	2.294.759,74

Despesa PPA por Classificação Funcional Programática

PPA 2014 - 2017 - Valores em R\$

	Valor global	2014	2015	2016	2017	Total
3 - Impostos e Transferências Saúde - 0.1.02	0,00	150.000,00	164.250,00	179.032,50	195.145,42	688.427,92
8 - Recursos Transferidos pelo SUS - 0.1.71	0,00	350.000,00	383.250,00	417.742,50	455.339,32	1.606.331,82
327 - 3.3.90.32.00	0,00	70.000,00	76.650,00	83.548,50	91.067,87	321.266,37
3 - Impostos e Transferências Saúde - 0.1.02	0,00	50.000,00	54.750,00	59.677,50	65.048,48	229.475,98
8 - Recursos Transferidos pelo SUS - 0.1.71	0,00	20.000,00	21.900,00	23.871,00	26.019,39	91.790,39
328 - 3.3.90.36.00	0,00	20.000,00	21.900,00	23.871,00	26.019,39	91.790,39
8 - Recursos Transferidos pelo SUS - 0.1.71	0,00	20.000,00	21.900,00	23.871,00	26.019,39	91.790,39
329 - 3.3.90.39.00	0,00	60.000,00	65.700,00	71.613,00	78.058,17	275.371,17
8 - Recursos Transferidos pelo SUS - 0.1.71	0,00	60.000,00	65.700,00	71.613,00	78.058,17	275.371,17
Ação: 2.1025 - IMPLANTAÇÃO DA CENTRAL DE ABASTECIMENTO FARMACÊUTICO - CAF	0,00	330.000,00	361.350,00	393.871,50	429.319,93	1.514.541,43
330 - 3.1.90.04.00	0,00	70.000,00	76.650,00	83.548,50	91.067,86	321.266,36
3 - Impostos e Transferências Saúde - 0.1.02	0,00	40.000,00	43.800,00	47.742,00	52.038,78	183.580,78
8 - Recursos Transferidos pelo SUS - 0.1.71	0,00	30.000,00	32.850,00	35.806,50	39.029,08	137.685,58
331 - 3.3.90.14.00	0,00	10.000,00	10.950,00	11.935,50	13.009,70	45.895,20
3 - Impostos e Transferências Saúde - 0.1.02	0,00	5.000,00	5.475,00	5.967,75	6.504,85	22.947,60
8 - Recursos Transferidos pelo SUS - 0.1.71	0,00	5.000,00	5.475,00	5.967,75	6.504,85	22.947,60
332 - 3.3.90.30.00	0,00	250.000,00	273.750,00	298.387,50	325.242,37	1.147.379,87
3 - Impostos e Transferências Saúde - 0.1.02	0,00	100.000,00	109.500,00	119.355,00	130.096,95	458.951,95
8 - Recursos Transferidos pelo SUS - 0.1.71	0,00	150.000,00	164.250,00	179.032,50	195.145,42	688.427,92
Ação: 2.1026 - FORTALECIMENTO DAS AÇÕES DO PROGRAMA FARMÁCIA POPULAR DO	0,00	165.000,00	180.675,00	196.935,75	214.659,97	757.270,72
333 - 3.1.90.04.00	0,00	125.000,00	136.875,00	149.193,75	162.621,19	573.689,94
3 - Impostos e Transferências Saúde - 0.1.02	0,00	20.000,00	21.900,00	23.871,00	26.019,39	91.790,39
8 - Recursos Transferidos pelo SUS - 0.1.71	0,00	105.000,00	114.975,00	125.322,75	136.601,80	481.899,55
334 - 3.3.90.14.00	0,00	5.000,00	5.475,00	5.967,75	6.504,85	22.947,60
8 - Recursos Transferidos pelo SUS - 0.1.71	0,00	5.000,00	5.475,00	5.967,75	6.504,85	22.947,60
335 - 3.3.90.30.00	0,00	35.000,00	38.325,00	41.774,25	45.533,93	160.633,18
3 - Impostos e Transferências Saúde - 0.1.02	0,00	20.000,00	21.900,00	23.871,00	26.019,39	91.790,39
8 - Recursos Transferidos pelo SUS - 0.1.71	0,00	15.000,00	16.425,00	17.903,25	19.514,54	68.842,79
Programa: 1010 - REGULAÇÃO E SISTEMA DE INFORMAÇÃO	0,00	1.775.000,00	1.943.625,00	2.118.551,25	2.309.220,92	8.146.397,17
Ação: 2.1027 - IMPLANTAÇÃO DA CENTRAL DE REGULAÇÃO	0,00	212.000,00	232.140,00	253.032,60	275.805,54	972.978,14
336 - 3.1.90.04.00	0,00	150.000,00	164.250,00	179.032,50	195.145,42	688.427,92
3 - Impostos e Transferências Saúde - 0.1.02	0,00	40.000,00	43.800,00	47.742,00	52.038,78	183.580,78
8 - Recursos Transferidos pelo SUS - 0.1.71	0,00	110.000,00	120.450,00	131.290,50	143.106,64	504.847,14
337 - 3.1.90.11.00	0,00	20.000,00	21.900,00	23.871,00	26.019,39	91.790,39
3 - Impostos e Transferências Saúde - 0.1.02	0,00	20.000,00	21.900,00	23.871,00	26.019,39	91.790,39
338 - 3.3.90.14.00	0,00	12.000,00	13.140,00	14.322,60	15.611,64	55.074,24
3 - Impostos e Transferências Saúde - 0.1.02	0,00	2.000,00	2.190,00	2.387,10	2.601,94	9.179,04
8 - Recursos Transferidos pelo SUS - 0.1.71	0,00	10.000,00	10.950,00	11.935,50	13.009,70	45.895,20

Despesa PPA por Classificação Funcional Programática

PPA 2014 - 2017 - Valores em R\$

	Valor global	2014	2015	2016	2017	Total
339 - 3.3.90.30.00	0,00	30.000,00	32.850,00	35.806,50	39.029,09	137.685,59
3 - Impostos e Transferências Saúde - 0.1.02	0,00	10.000,00	10.950,00	11.935,50	13.009,70	45.895,20
8 - Recursos Transferidos pelo SUS - 0.1.71	0,00	20.000,00	21.900,00	23.871,00	26.019,39	91.790,39
Ação: 2.1028 - FORTALECIMENTO DO NÚCLEO DE INFORMAÇÃO EM SAÚDE - NIS	0,00	228.000,00	249.660,00	272.129,40	296.621,07	1.046.410,47
340 - 3.1.90.04.00	0,00	120.000,00	131.400,00	143.226,00	156.116,34	550.742,34
3 - Impostos e Transferências Saúde - 0.1.02	0,00	40.000,00	43.800,00	47.742,00	52.038,78	183.580,78
8 - Recursos Transferidos pelo SUS - 0.1.71	0,00	80.000,00	87.600,00	95.484,00	104.077,56	367.161,56
341 - 3.3.90.14.00	0,00	13.000,00	14.235,00	15.516,15	16.912,61	59.663,76
3 - Impostos e Transferências Saúde - 0.1.02	0,00	3.000,00	3.285,00	3.580,65	3.902,91	13.768,56
8 - Recursos Transferidos pelo SUS - 0.1.71	0,00	10.000,00	10.950,00	11.935,50	13.009,70	45.895,20
342 - 3.3.90.30.00	0,00	30.000,00	32.850,00	35.806,50	39.029,09	137.685,59
3 - Impostos e Transferências Saúde - 0.1.02	0,00	10.000,00	10.950,00	11.935,50	13.009,70	45.895,20
8 - Recursos Transferidos pelo SUS - 0.1.71	0,00	20.000,00	21.900,00	23.871,00	26.019,39	91.790,39
343 - 3.3.90.39.00	0,00	50.000,00	54.750,00	59.677,50	65.048,48	229.475,98
8 - Recursos Transferidos pelo SUS - 0.1.71	0,00	50.000,00	54.750,00	59.677,50	65.048,48	229.475,98
344 - 3.3.90.48.00	0,00	15.000,00	16.425,00	17.903,25	19.514,55	68.842,80
3 - Impostos e Transferências Saúde - 0.1.02	0,00	5.000,00	5.475,00	5.967,75	6.504,85	22.947,60
8 - Recursos Transferidos pelo SUS - 0.1.71	0,00	10.000,00	10.950,00	11.935,50	13.009,70	45.895,20
Ação: 2.1029 - FORTALECIMENTO DO PROGRAMA TELSSAÚDE	0,00	125.000,00	136.875,00	149.193,75	162.621,22	573.689,97
345 - 3.1.90.04.00	0,00	50.000,00	54.750,00	59.677,50	65.048,47	229.475,97
3 - Impostos e Transferências Saúde - 0.1.02	0,00	20.000,00	21.900,00	23.871,00	26.019,39	91.790,39
8 - Recursos Transferidos pelo SUS - 0.1.71	0,00	30.000,00	32.850,00	35.806,50	39.029,08	137.685,58
346 - 3.3.90.14.00	0,00	20.000,00	21.900,00	23.871,00	26.019,40	91.790,40
3 - Impostos e Transferências Saúde - 0.1.02	0,00	10.000,00	10.950,00	11.935,50	13.009,70	45.895,20
8 - Recursos Transferidos pelo SUS - 0.1.71	0,00	10.000,00	10.950,00	11.935,50	13.009,70	45.895,20
347 - 3.3.90.30.00	0,00	15.000,00	16.425,00	17.903,25	19.514,55	68.842,80
3 - Impostos e Transferências Saúde - 0.1.02	0,00	5.000,00	5.475,00	5.967,75	6.504,85	22.947,60
8 - Recursos Transferidos pelo SUS - 0.1.71	0,00	10.000,00	10.950,00	11.935,50	13.009,70	45.895,20
348 - 3.3.90.36.00	0,00	20.000,00	21.900,00	23.871,00	26.019,40	91.790,40
3 - Impostos e Transferências Saúde - 0.1.02	0,00	10.000,00	10.950,00	11.935,50	13.009,70	45.895,20
8 - Recursos Transferidos pelo SUS - 0.1.71	0,00	10.000,00	10.950,00	11.935,50	13.009,70	45.895,20
349 - 3.3.90.39.00	0,00	20.000,00	21.900,00	23.871,00	26.019,40	91.790,40
3 - Impostos e Transferências Saúde - 0.1.02	0,00	10.000,00	10.950,00	11.935,50	13.009,70	45.895,20
8 - Recursos Transferidos pelo SUS - 0.1.71	0,00	10.000,00	10.950,00	11.935,50	13.009,70	45.895,20
Ação: 2.1030 - FORTALECIMENTO DAS AÇÕES DO PROGRAMA DE TRATAMENTO FORA	0,00	1.210.000,00	1.324.950,00	1.444.195,50	1.574.173,09	5.553.318,59
350 - 3.1.90.04.00	0,00	20.000,00	21.900,00	23.871,00	26.019,39	91.790,39
3 - Impostos e Transferências Saúde - 0.1.02	0,00	20.000,00	21.900,00	23.871,00	26.019,39	91.790,39
351 - 3.3.90.30.00	0,00	350.000,00	383.250,00	417.742,50	455.339,32	1.606.331,82

Despesa PPA por Classificação Funcional Programática

		PPA 2014 - 2017 - Valores em R\$					
		Valor global	2014	2015	2016	2017	Total
	3 - Impostos e Transferências Saúde - 0.1.02	0,00	350.000,00	383.250,00	417.742,50	455.339,32	1.606.331,82
	352 - 3.3.90.39.00	0,00	720.000,00	788.400,00	859.356,00	936.698,04	3.304.454,04
	3 - Impostos e Transferências Saúde - 0.1.02	0,00	700.000,00	766.500,00	835.485,00	910.678,65	3.212.663,65
	8 - Recursos Transferidos pelo SUS - 0.1.71	0,00	20.000,00	21.900,00	23.871,00	26.019,39	91.790,39
	353 - 3.3.90.48.00	0,00	120.000,00	131.400,00	143.226,00	156.116,34	550.742,34
	3 - Impostos e Transferências Saúde - 0.1.02	0,00	90.000,00	98.550,00	107.419,50	117.087,26	413.056,76
	8 - Recursos Transferidos pelo SUS - 0.1.71	0,00	30.000,00	32.850,00	35.806,50	39.029,08	137.685,58
Subfunção:	304 - Vigilância Sanitária	0,00	405.000,00	443.475,00	483.387,75	526.892,65	1.858.755,40
Programa:	1004 - VIGILÂNCIA EM SAÚDE	0,00	405.000,00	443.475,00	483.387,75	526.892,65	1.858.755,40
Ação:	2.1020 - FORTALECIMENTO DAS AÇÕES DE VIGILÂNCIA SANITÁRIA	0,00	405.000,00	443.475,00	483.387,75	526.892,65	1.858.755,40
	301 - 3.1.90.04.00	0,00	35.000,00	38.325,00	41.774,25	45.533,93	160.633,18
	3 - Impostos e Transferências Saúde - 0.1.02	0,00	15.000,00	16.425,00	17.903,25	19.514,54	68.842,79
	8 - Recursos Transferidos pelo SUS - 0.1.71	0,00	20.000,00	21.900,00	23.871,00	26.019,39	91.790,39
	302 - 3.1.90.11.00	0,00	300.000,00	328.500,00	358.065,00	390.290,85	1.376.855,85
	3 - Impostos e Transferências Saúde - 0.1.02	0,00	300.000,00	328.500,00	358.065,00	390.290,85	1.376.855,85
	303 - 3.3.90.14.00	0,00	20.000,00	21.900,00	23.871,00	26.019,39	91.790,39
	8 - Recursos Transferidos pelo SUS - 0.1.71	0,00	20.000,00	21.900,00	23.871,00	26.019,39	91.790,39
	304 - 3.3.90.30.00	0,00	40.000,00	43.800,00	47.742,00	52.038,78	183.580,78
	3 - Impostos e Transferências Saúde - 0.1.02	0,00	10.000,00	10.950,00	11.935,50	13.009,70	45.895,20
	8 - Recursos Transferidos pelo SUS - 0.1.71	0,00	30.000,00	32.850,00	35.806,50	39.029,08	137.685,58
	305 - 3.3.90.39.00	0,00	10.000,00	10.950,00	11.935,50	13.009,70	45.895,20
	8 - Recursos Transferidos pelo SUS - 0.1.71	0,00	10.000,00	10.950,00	11.935,50	13.009,70	45.895,20
Subfunção:	305 - Vigilância Epidemiológica	0,00	1.855.700,00	2.031.991,50	2.214.870,73	2.414.209,18	8.516.771,41
Programa:	1004 - VIGILÂNCIA EM SAÚDE	0,00	1.855.700,00	2.031.991,50	2.214.870,73	2.414.209,18	8.516.771,41
Ação:	2.1019 - FORTALECIMENTO DAS AÇÕES E SERVIÇOS DE VIGILÂNCIA	0,00	334.700,00	366.496,50	399.481,18	435.434,50	1.536.112,18
	294 - 3.1.90.04.00	0,00	114.700,00	125.596,50	136.900,18	149.221,20	526.417,88
	3 - Impostos e Transferências Saúde - 0.1.02	0,00	40.000,00	43.800,00	47.742,00	52.038,78	183.580,78
	8 - Recursos Transferidos pelo SUS - 0.1.71	0,00	74.700,00	81.796,50	89.158,18	97.182,42	342.837,10
	295 - 3.1.90.11.00	0,00	80.000,00	87.600,00	95.484,00	104.077,56	367.161,56
	3 - Impostos e Transferências Saúde - 0.1.02	0,00	80.000,00	87.600,00	95.484,00	104.077,56	367.161,56
	296 - 3.3.90.14.00	0,00	40.000,00	43.800,00	47.742,00	52.038,78	183.580,78
	3 - Impostos e Transferências Saúde - 0.1.02	0,00	20.000,00	21.900,00	23.871,00	26.019,39	91.790,39
	8 - Recursos Transferidos pelo SUS - 0.1.71	0,00	20.000,00	21.900,00	23.871,00	26.019,39	91.790,39
	297 - 3.3.90.30.00	0,00	40.000,00	43.800,00	47.742,00	52.038,78	183.580,78
	8 - Recursos Transferidos pelo SUS - 0.1.71	0,00	40.000,00	43.800,00	47.742,00	52.038,78	183.580,78
	298 - 3.3.90.36.00	0,00	10.000,00	10.950,00	11.935,50	13.009,70	45.895,20
	8 - Recursos Transferidos pelo SUS - 0.1.71	0,00	10.000,00	10.950,00	11.935,50	13.009,70	45.895,20
	299 - 3.3.90.39.00	0,00	30.000,00	32.850,00	35.806,50	39.029,08	137.685,58
	8 - Recursos Transferidos pelo SUS - 0.1.71	0,00	30.000,00	32.850,00	35.806,50	39.029,08	137.685,58

P

Despesa PPA por Classificação Funcional Programática

		PPA 2014 - 2017 - Valores em R\$					
		Valor global	2014	2015	2016	2017	Total
300 - 3.3.90.48.00		0,00	20.000,00	21.900,00	23.871,00	26.019,40	91.790,40
3 - Impostos e Transferências Saúde - 0.1.02		0,00	10.000,00	10.950,00	11.935,50	13.009,70	45.895,20
8 - Recursos Transferidos pelo SUS - 0.1.71		0,00	10.000,00	10.950,00	11.935,50	13.009,70	45.895,20
Ação:	2.1021 - FORTALECIMENTO DAS AÇÕES DE VIGILÂNCIA AMBIENTAL: CONTROLE	0,00	950.000,00	1.040.250,00	1.133.872,50	1.235.921,05	4.360.043,55
306 - 3.1.90.04.00		0,00	20.000,00	21.900,00	23.871,00	26.019,39	91.790,39
3 - Impostos e Transferências Saúde - 0.1.02		0,00	20.000,00	21.900,00	23.871,00	26.019,39	91.790,39
307 - 3.1.90.11.00		0,00	710.000,00	777.450,00	847.420,50	923.688,35	3.258.558,85
3 - Impostos e Transferências Saúde - 0.1.02		0,00	500.000,00	547.500,00	596.775,00	650.484,75	2.294.759,75
8 - Recursos Transferidos pelo SUS - 0.1.71		0,00	210.000,00	229.950,00	250.645,50	273.203,60	963.799,10
308 - 3.3.90.14.00		0,00	20.000,00	21.900,00	23.871,00	26.019,40	91.790,40
3 - Impostos e Transferências Saúde - 0.1.02		0,00	10.000,00	10.950,00	11.935,50	13.009,70	45.895,20
8 - Recursos Transferidos pelo SUS - 0.1.71		0,00	10.000,00	10.950,00	11.935,50	13.009,70	45.895,20
309 - 3.3.90.30.00		0,00	130.000,00	142.350,00	155.161,50	169.126,04	596.637,54
3 - Impostos e Transferências Saúde - 0.1.02		0,00	50.000,00	54.750,00	59.677,50	65.048,48	229.475,98
8 - Recursos Transferidos pelo SUS - 0.1.71		0,00	80.000,00	87.600,00	95.484,00	104.077,56	367.161,56
310 - 3.3.90.36.00		0,00	30.000,00	32.850,00	35.806,50	39.029,09	137.685,59
3 - Impostos e Transferências Saúde - 0.1.02		0,00	10.000,00	10.950,00	11.935,50	13.009,70	45.895,20
8 - Recursos Transferidos pelo SUS - 0.1.71		0,00	20.000,00	21.900,00	23.871,00	26.019,39	91.790,39
311 - 3.3.90.39.00		0,00	30.000,00	32.850,00	35.806,50	39.029,08	137.685,58
8 - Recursos Transferidos pelo SUS - 0.1.71		0,00	30.000,00	32.850,00	35.806,50	39.029,08	137.685,58
312 - 4.4.90.52.00		0,00	10.000,00	10.950,00	11.935,50	13.009,70	45.895,20
3 - Impostos e Transferências Saúde - 0.1.02		0,00	10.000,00	10.950,00	11.935,50	13.009,70	45.895,20
Ação:	2.1022 - FORTALECIMENTO DAS AÇÕES DE VIGILÂNCIA EM SAÚDE DO	0,00	340.000,00	372.300,00	405.807,00	442.329,66	1.560.436,66
313 - 3.1.90.04.00		0,00	180.000,00	197.100,00	214.839,00	234.174,52	826.113,52
3 - Impostos e Transferências Saúde - 0.1.02		0,00	50.000,00	54.750,00	59.677,50	65.048,48	229.475,98
8 - Recursos Transferidos pelo SUS - 0.1.71		0,00	130.000,00	142.350,00	155.161,50	169.126,04	596.637,54
314 - 3.1.90.11.00		0,00	10.000,00	10.950,00	11.935,50	13.009,70	45.895,20
3 - Impostos e Transferências Saúde - 0.1.02		0,00	10.000,00	10.950,00	11.935,50	13.009,70	45.895,20
315 - 3.3.90.14.00		0,00	30.000,00	32.850,00	35.806,50	39.029,09	137.685,59
3 - Impostos e Transferências Saúde - 0.1.02		0,00	10.000,00	10.950,00	11.935,50	13.009,70	45.895,20
8 - Recursos Transferidos pelo SUS - 0.1.71		0,00	20.000,00	21.900,00	23.871,00	26.019,39	91.790,39
316 - 3.3.90.30.00		0,00	40.000,00	43.800,00	47.742,00	52.038,78	183.580,78
3 - Impostos e Transferências Saúde - 0.1.02		0,00	20.000,00	21.900,00	23.871,00	26.019,39	91.790,39
8 - Recursos Transferidos pelo SUS - 0.1.71		0,00	20.000,00	21.900,00	23.871,00	26.019,39	91.790,39
317 - 3.3.90.36.00		0,00	20.000,00	21.900,00	23.871,00	26.019,40	91.790,40
3 - Impostos e Transferências Saúde - 0.1.02		0,00	10.000,00	10.950,00	11.935,50	13.009,70	45.895,20
8 - Recursos Transferidos pelo SUS - 0.1.71		0,00	10.000,00	10.950,00	11.935,50	13.009,70	45.895,20
318 - 3.3.90.39.00		0,00	50.000,00	54.750,00	59.677,50	65.048,47	229.475,97
3 - Impostos e Transferências Saúde - 0.1.02		0,00	20.000,00	21.900,00	23.871,00	26.019,39	91.790,39

P

Despesa PPA por Classificação Funcional Programática

		PPA 2014 - 2017 - Valores em R\$					
		Valor global	2014	2015	2016	2017	Total
	8 - Recursos Transferidos pelo SUS - 0.1.71	0,00	30.000,00	32.850,00	35.806,50	39.029,08	137.685,58
	319 - 4.4.90.52.00	0,00	10.000,00	10.950,00	11.935,50	13.009,70	45.895,20
	8 - Recursos Transferidos pelo SUS - 0.1.71	0,00	10.000,00	10.950,00	11.935,50	13.009,70	45.895,20
Ação:	2.1023 - IMPLANTAÇÃO DAS AÇÕES E SERVIÇOS DO LABORATÓRIO DE SAÚDE	0,00	231.000,00	252.945,00	275.710,05	300.523,97	1.060.179,02
	320 - 3.1.90.04.00	0,00	60.000,00	65.700,00	71.613,00	78.058,17	275.371,17
	3 - Impostos e Transferências Saúde - 0.1.02	0,00	20.000,00	21.900,00	23.871,00	26.019,39	91.790,39
	8 - Recursos Transferidos pelo SUS - 0.1.71	0,00	40.000,00	43.800,00	47.742,00	52.038,78	183.580,78
	321 - 3.1.90.11.00	0,00	26.000,00	28.470,00	31.032,30	33.825,21	119.327,51
	8 - Recursos Transferidos pelo SUS - 0.1.71	0,00	26.000,00	28.470,00	31.032,30	33.825,21	119.327,51
	322 - 3.3.90.14.00	0,00	10.000,00	10.950,00	11.935,50	13.009,70	45.895,20
	3 - Impostos e Transferências Saúde - 0.1.02	0,00	5.000,00	5.475,00	5.967,75	6.504,85	22.947,60
	8 - Recursos Transferidos pelo SUS - 0.1.71	0,00	5.000,00	5.475,00	5.967,75	6.504,85	22.947,60
	323 - 3.3.90.30.00	0,00	50.000,00	54.750,00	59.677,50	65.048,48	229.475,98
	8 - Recursos Transferidos pelo SUS - 0.1.71	0,00	50.000,00	54.750,00	59.677,50	65.048,48	229.475,98
	324 - 3.3.90.36.00	0,00	15.000,00	16.425,00	17.903,25	19.514,55	68.842,80
	3 - Impostos e Transferências Saúde - 0.1.02	0,00	5.000,00	5.475,00	5.967,75	6.504,85	22.947,60
	8 - Recursos Transferidos pelo SUS - 0.1.71	0,00	10.000,00	10.950,00	11.935,50	13.009,70	45.895,20
	325 - 3.3.90.39.00	0,00	70.000,00	76.650,00	83.548,50	91.067,86	321.266,36
	3 - Impostos e Transferências Saúde - 0.1.02	0,00	40.000,00	43.800,00	47.742,00	52.038,78	183.580,78
	8 - Recursos Transferidos pelo SUS - 0.1.71	0,00	30.000,00	32.850,00	35.806,50	39.029,08	137.685,58
Unidade Gestora:	64006 - FUNDECA - Fundo de Defesa da Criança e do Adolesce	0,00	425.000,00	465.375,00	507.258,75	552.912,05	1.950.545,80
Unidade Orçamentária:	60001 - FUNDECA - Fundo de Defesa da Criança e do Adolesce	0,00	425.000,00	465.375,00	507.258,75	552.912,05	1.950.545,80
Função:	8 - Assistência Social	0,00	425.000,00	465.375,00	507.258,75	552.912,05	1.950.545,80
Subfunção:	243 - Assistência à Criança e ao Adolescente	0,00	425.000,00	465.375,00	507.258,75	552.912,05	1.950.545,80
Programa:	6001 - APOIO GERENCIAL E TECNOLÓGICO AS AÇÕES DO FUNDECA	0,00	425.000,00	465.375,00	507.258,75	552.912,05	1.950.545,80
Ação:	1.6000 - ESTRUTURA FÍSICA E REEQUIPAMENTO DO FUNDECA	0,00	175.000,00	191.625,00	208.871,25	227.669,67	803.165,92
	156 - 4.4.90.51.00	0,00	100.000,00	109.500,00	119.355,00	130.096,95	458.951,95
	30 - Recursos do FUNDECA - 0.1.00	0,00	100.000,00	109.500,00	119.355,00	130.096,95	458.951,95
	157 - 4.4.90.52.00	0,00	25.000,00	27.375,00	29.838,75	32.524,24	114.737,99
	30 - Recursos do FUNDECA - 0.1.00	0,00	25.000,00	27.375,00	29.838,75	32.524,24	114.737,99
	155 - 4.4.90.61.00	0,00	50.000,00	54.750,00	59.677,50	65.048,48	229.475,98
	30 - Recursos do FUNDECA - 0.1.00	0,00	50.000,00	54.750,00	59.677,50	65.048,48	229.475,98
Ação:	2.1110 - GESTÃO ADMINISTRATIVA DO FUNDECA	0,00	185.000,00	202.575,00	220.806,75	240.679,36	849.061,11
	141 - 3.1.90.04.00	0,00	5.000,00	5.475,00	5.967,75	6.504,85	22.947,60
	30 - Recursos do FUNDECA - 0.1.00	0,00	5.000,00	5.475,00	5.967,75	6.504,85	22.947,60
	143 - 3.1.90.05.00	0,00	2.000,00	2.190,00	2.387,10	2.601,94	9.179,04
	30 - Recursos do FUNDECA - 0.1.00	0,00	2.000,00	2.190,00	2.387,10	2.601,94	9.179,04
	142 - 3.1.90.11.00	0,00	20.000,00	21.900,00	23.871,00	26.019,39	91.790,39

(P)

Despesa PPA por Classificação Funcional Programática

PPA 2014 - 2017 - Valores em R\$

	Valor global	2014	2015	2016	2017	Total
30 - Recursos do FUNDECA - 0.1.00	0,00	20.000,00	21.900,00	23.871,00	26.019,39	91.790,39
144 - 3.3.90.14.00	0,00	3.000,00	3.285,00	3.580,65	3.902,91	13.768,56
30 - Recursos do FUNDECA - 0.1.00	0,00	3.000,00	3.285,00	3.580,65	3.902,91	13.768,56
145 - 3.3.90.30.00	0,00	20.000,00	21.900,00	23.871,00	26.019,39	91.790,39
30 - Recursos do FUNDECA - 0.1.00	0,00	20.000,00	21.900,00	23.871,00	26.019,39	91.790,39
146 - 3.3.90.31.00	0,00	30.000,00	32.850,00	35.806,50	39.029,08	137.685,58
30 - Recursos do FUNDECA - 0.1.00	0,00	30.000,00	32.850,00	35.806,50	39.029,08	137.685,58
147 - 3.3.90.32.00	0,00	20.000,00	21.900,00	23.871,00	26.019,39	91.790,39
30 - Recursos do FUNDECA - 0.1.00	0,00	20.000,00	21.900,00	23.871,00	26.019,39	91.790,39
148 - 3.3.90.33.00	0,00	30.000,00	32.850,00	35.806,50	39.029,08	137.685,58
30 - Recursos do FUNDECA - 0.1.00	0,00	30.000,00	32.850,00	35.806,50	39.029,08	137.685,58
149 - 3.3.90.35.00	0,00	30.000,00	32.850,00	35.806,50	39.029,08	137.685,58
30 - Recursos do FUNDECA - 0.1.00	0,00	30.000,00	32.850,00	35.806,50	39.029,08	137.685,58
150 - 3.3.90.36.00	0,00	10.000,00	10.950,00	11.935,50	13.009,70	45.895,20
30 - Recursos do FUNDECA - 0.1.00	0,00	10.000,00	10.950,00	11.935,50	13.009,70	45.895,20
151 - 3.3.90.39.00	0,00	10.000,00	10.950,00	11.935,50	13.009,70	45.895,20
30 - Recursos do FUNDECA - 0.1.00	0,00	10.000,00	10.950,00	11.935,50	13.009,70	45.895,20
158 - 3.3.90.93.00	0,00	5.000,00	5.475,00	5.967,75	6.504,85	22.947,60
30 - Recursos do FUNDECA - 0.1.00	0,00	5.000,00	5.475,00	5.967,75	6.504,85	22.947,60
Ação: 2.111 - APOIO A CRIANÇA E AO ADOLESCENTE ATRAVÉS DE CONTRIBUIÇÕES E	0,00	65.000,00	71.175,00	77.580,75	84.563,02	298.318,77
152 - 3.3.50.41.00	0,00	20.000,00	21.900,00	23.871,00	26.019,39	91.790,39
30 - Recursos do FUNDECA - 0.1.00	0,00	20.000,00	21.900,00	23.871,00	26.019,39	91.790,39
153 - 3.3.50.43.00	0,00	25.000,00	27.375,00	29.838,75	32.524,24	114.737,99
30 - Recursos do FUNDECA - 0.1.00	0,00	25.000,00	27.375,00	29.838,75	32.524,24	114.737,99
154 - 3.3.90.43.00	0,00	20.000,00	21.900,00	23.871,00	26.019,39	91.790,39
30 - Recursos do FUNDECA - 0.1.00	0,00	20.000,00	21.900,00	23.871,00	26.019,39	91.790,39
Unidade Gestora: 64007 - Agência Municipal de Desenvolvimento de Goiana	0,00	2.700.000,00	2.956.500,00	3.222.585,00	3.512.617,69	12.391.702,69
Unidade Orçamentária: 40001 - Agência Municipal de Desenvolvimento de Goiana	0,00	2.700.000,00	2.956.500,00	3.222.585,00	3.512.617,69	12.391.702,69
Função: 4 - Administração	0,00	1.115.000,00	1.220.925,00	1.330.808,25	1.450.581,02	5.117.314,27
Subfunção: 122 - Administração Geral	0,00	1.095.000,00	1.199.025,00	1.306.937,25	1.424.561,62	5.025.523,87
Programa: 7001 - APOIO GERENCIAL E TECNOLÓGICO AS AÇÕES AD GOIANA	0,00	1.065.000,00	1.166.175,00	1.271.130,75	1.385.532,54	4.887.838,29
Ação: 1.27 - ADEQUAÇÃO DAS INSTALAÇÕES FÍSICAS E REEQUIPAGEM DA AD GOIANA	0,00	50.000,00	54.750,00	59.677,50	65.048,48	229.475,98
97 - 4.4.90.51.00	0,00	10.000,00	10.950,00	11.935,50	13.009,70	45.895,20
1 - Recursos Próprios - 0.1.00	0,00	10.000,00	10.950,00	11.935,50	13.009,70	45.895,20
98 - 4.4.90.52.00	0,00	30.000,00	32.850,00	35.806,50	39.029,08	137.685,58
1 - Recursos Próprios - 0.1.00	0,00	30.000,00	32.850,00	35.806,50	39.029,08	137.685,58
99 - 4.4.90.61.00	0,00	10.000,00	10.950,00	11.935,50	13.009,70	45.895,20
1 - Recursos Próprios - 0.1.00	0,00	10.000,00	10.950,00	11.935,50	13.009,70	45.895,20

2

Despesa PPA por Classificação Funcional Programática

		PPA 2014 - 2017 - Valores em R\$					
		Valor global	2014	2015	2016	2017	Total
Ação:	2.127 - MANUTENÇÃO DA AGENCIA DE DESENVOLVIMENTO DE GOIANA	0,00	1.000.000,00	1.095.000,00	1.193.550,00	1.300.969,51	4.589.519,51
	112 - 3.1.90.04.00	0,00	40.000,00	43.800,00	47.742,00	52.038,78	183.580,78
	1 - Recursos Próprios - 0.1.00	0,00	40.000,00	43.800,00	47.742,00	52.038,78	183.580,78
	102 - 3.1.90.05.00	0,00	20.000,00	21.900,00	23.871,00	26.019,39	91.790,39
	1 - Recursos Próprios - 0.1.00	0,00	20.000,00	21.900,00	23.871,00	26.019,39	91.790,39
	100 - 3.1.90.11.00	0,00	300.000,00	328.500,00	358.065,00	390.290,85	1.376.855,85
	1 - Recursos Próprios - 0.1.00	0,00	300.000,00	328.500,00	358.065,00	390.290,85	1.376.855,85
	101 - 3.1.90.13.00	0,00	60.000,00	65.700,00	71.613,00	78.058,17	275.371,17
	1 - Recursos Próprios - 0.1.00	0,00	60.000,00	65.700,00	71.613,00	78.058,17	275.371,17
	111 - 3.1.90.94.00	0,00	10.000,00	10.950,00	11.935,50	13.009,70	45.895,20
	1 - Recursos Próprios - 0.1.00	0,00	10.000,00	10.950,00	11.935,50	13.009,70	45.895,20
	103 - 3.1.91.13.00	0,00	20.000,00	21.900,00	23.871,00	26.019,39	91.790,39
	1 - Recursos Próprios - 0.1.00	0,00	20.000,00	21.900,00	23.871,00	26.019,39	91.790,39
	104 - 3.3.90.14.00	0,00	20.000,00	21.900,00	23.871,00	26.019,39	91.790,39
	1 - Recursos Próprios - 0.1.00	0,00	20.000,00	21.900,00	23.871,00	26.019,39	91.790,39
	105 - 3.3.90.30.00	0,00	100.000,00	109.500,00	119.355,00	130.096,95	458.951,95
	1 - Recursos Próprios - 0.1.00	0,00	100.000,00	109.500,00	119.355,00	130.096,95	458.951,95
	106 - 3.3.90.33.00	0,00	20.000,00	21.900,00	23.871,00	26.019,39	91.790,39
	1 - Recursos Próprios - 0.1.00	0,00	20.000,00	21.900,00	23.871,00	26.019,39	91.790,39
	107 - 3.3.90.35.00	0,00	100.000,00	109.500,00	119.355,00	130.096,95	458.951,95
	1 - Recursos Próprios - 0.1.00	0,00	100.000,00	109.500,00	119.355,00	130.096,95	458.951,95
	108 - 3.3.90.36.00	0,00	100.000,00	109.500,00	119.355,00	130.096,95	458.951,95
	1 - Recursos Próprios - 0.1.00	0,00	100.000,00	109.500,00	119.355,00	130.096,95	458.951,95
	109 - 3.3.90.39.00	0,00	200.000,00	219.000,00	238.710,00	260.193,90	917.903,90
	1 - Recursos Próprios - 0.1.00	0,00	200.000,00	219.000,00	238.710,00	260.193,90	917.903,90
	110 - 3.3.90.47.00	0,00	5.000,00	5.475,00	5.967,75	6.504,85	22.947,60
	1 - Recursos Próprios - 0.1.00	0,00	5.000,00	5.475,00	5.967,75	6.504,85	22.947,60
	113 - 3.3.90.92.00	0,00	5.000,00	5.475,00	5.967,75	6.504,85	22.947,60
	1 - Recursos Próprios - 0.1.00	0,00	5.000,00	5.475,00	5.967,75	6.504,85	22.947,60
Ação:	2.129 - OPERAÇÃO E MANUTENÇÃO DAS ATIVIDADES DE INFORMÁTICA	0,00	15.000,00	16.425,00	17.903,25	19.514,55	68.842,80
	117 - 3.3.90.30.00	0,00	5.000,00	5.475,00	5.967,75	6.504,85	22.947,60
	1 - Recursos Próprios - 0.1.00	0,00	5.000,00	5.475,00	5.967,75	6.504,85	22.947,60
	118 - 3.3.90.36.00	0,00	5.000,00	5.475,00	5.967,75	6.504,85	22.947,60
	1 - Recursos Próprios - 0.1.00	0,00	5.000,00	5.475,00	5.967,75	6.504,85	22.947,60
	119 - 3.3.90.39.00	0,00	5.000,00	5.475,00	5.967,75	6.504,85	22.947,60
	1 - Recursos Próprios - 0.1.00	0,00	5.000,00	5.475,00	5.967,75	6.504,85	22.947,60
Programa:	9053 - PROGRAMA ADOTE UMA PRAÇA	0,00	30.000,00	32.850,00	35.806,50	39.029,08	137.685,58
Ação:	2.9093 - Promoção comercial do programa Adote uma Praça.	0,00	30.000,00	32.850,00	35.806,50	39.029,08	137.685,58
	1335 - 3.3.90.39.00	0,00	30.000,00	32.850,00	35.806,50	39.029,08	137.685,58

Despesa PPA por Classificação Funcional Programática

PPA 2014 - 2017 - Valores em R\$

	Valor global	2014	2015	2016	2017	Total
1 - Recursos Próprios - 0.1.00	0,00	30.000,00	32.850,00	35.806,50	39.029,08	137.685,58
Subfunção: 128 - Formação de Recursos Humanos	0,00	20.000,00	21.900,00	23.871,00	26.019,40	91.790,40
Programa: 7001 - APOIO GERENCIAL E TECNOLÓGICO AS AÇÕES AD GOIANA	0,00	20.000,00	21.900,00	23.871,00	26.019,40	91.790,40
Ação: 2.128 - CAPACITAÇÃO E TREINAMENTO DE RECURSOS HUMANOS	0,00	20.000,00	21.900,00	23.871,00	26.019,40	91.790,40
114 - 3.3.90.30.00	0,00	5.000,00	5.475,00	5.967,75	6.504,85	22.947,60
1 - Recursos Próprios - 0.1.00	0,00	5.000,00	5.475,00	5.967,75	6.504,85	22.947,60
115 - 3.3.90.36.00	0,00	5.000,00	5.475,00	5.967,75	6.504,85	22.947,60
1 - Recursos Próprios - 0.1.00	0,00	5.000,00	5.475,00	5.967,75	6.504,85	22.947,60
116 - 3.3.90.39.00	0,00	10.000,00	10.950,00	11.935,50	13.009,70	45.895,20
1 - Recursos Próprios - 0.1.00	0,00	10.000,00	10.950,00	11.935,50	13.009,70	45.895,20
Função: 23 - Comércio e Serviços	0,00	1.585.000,00	1.735.575,00	1.891.776,75	2.062.036,67	7.274.388,42
Subfunção: 691 - Promoção Comercial	0,00	1.585.000,00	1.735.575,00	1.891.776,75	2.062.036,67	7.274.388,42
Programa: 7002 - ATRAÇÃO E VIABILIZAÇÃO DE INVESTIMENTOS ESTRUTURADORES.	0,00	390.000,00	427.050,00	465.484,50	507.378,11	1.789.912,61
Ação: 2.130 - PROMOÇÃO COMERCIAL ATRAVÉS DA PARTICIPAÇÃO DO MUNICÍPIO EM	0,00	270.000,00	295.650,00	322.258,50	351.261,76	1.239.170,26
120 - 3.3.90.30.00	0,00	70.000,00	76.650,00	83.548,50	91.067,86	321.266,36
1 - Recursos Próprios - 0.1.00	0,00	70.000,00	76.650,00	83.548,50	91.067,86	321.266,36
121 - 3.3.90.36.00	0,00	100.000,00	109.500,00	119.355,00	130.096,95	458.951,95
1 - Recursos Próprios - 0.1.00	0,00	100.000,00	109.500,00	119.355,00	130.096,95	458.951,95
122 - 3.3.90.39.00	0,00	100.000,00	109.500,00	119.355,00	130.096,95	458.951,95
1 - Recursos Próprios - 0.1.00	0,00	100.000,00	109.500,00	119.355,00	130.096,95	458.951,95
Ação: 2.131 - AMPLIAÇÃO DO PARQUE INDUSTRIAL, COMERCIAL E DE SERVIÇOS	0,00	120.000,00	131.400,00	143.226,00	156.116,35	550.742,35
123 - 3.3.90.30.00	0,00	20.000,00	21.900,00	23.871,00	26.019,39	91.790,39
1 - Recursos Próprios - 0.1.00	0,00	20.000,00	21.900,00	23.871,00	26.019,39	91.790,39
124 - 3.3.90.36.00	0,00	50.000,00	54.750,00	59.677,50	65.048,48	229.475,98
1 - Recursos Próprios - 0.1.00	0,00	50.000,00	54.750,00	59.677,50	65.048,48	229.475,98
125 - 3.3.90.39.00	0,00	50.000,00	54.750,00	59.677,50	65.048,48	229.475,98
1 - Recursos Próprios - 0.1.00	0,00	50.000,00	54.750,00	59.677,50	65.048,48	229.475,98
Programa: 7003 - FORTALECIMENTO DA POLÍTICA MUNICIPAL DE DESENVOLVIMENTO ECON	0,00	420.000,00	459.900,00	501.291,00	546.407,20	1.927.598,20
Ação: 2.7000 - CRIAÇÃO DO SISTEMA MUNICIPAL DE DESENVOLVIMENTO ECONÔMICO	0,00	140.000,00	153.300,00	167.097,00	182.135,74	642.532,74
126 - 3.3.90.30.00	0,00	40.000,00	43.800,00	47.742,00	52.038,78	183.580,78
1 - Recursos Próprios - 0.1.00	0,00	40.000,00	43.800,00	47.742,00	52.038,78	183.580,78
127 - 3.3.90.36.00	0,00	50.000,00	54.750,00	59.677,50	65.048,48	229.475,98
1 - Recursos Próprios - 0.1.00	0,00	50.000,00	54.750,00	59.677,50	65.048,48	229.475,98
128 - 3.3.90.39.00	0,00	50.000,00	54.750,00	59.677,50	65.048,48	229.475,98
1 - Recursos Próprios - 0.1.00	0,00	50.000,00	54.750,00	59.677,50	65.048,48	229.475,98
Ação: 2.7001 - CRIAÇÃO DE ESPAÇOS DE DISCUSSÃO E MONITORAMENTO DE	0,00	280.000,00	306.600,00	334.194,00	364.271,46	1.285.065,46
129 - 3.3.90.30.00	0,00	80.000,00	87.600,00	95.484,00	104.077,56	367.161,56
1 - Recursos Próprios - 0.1.00	0,00	80.000,00	87.600,00	95.484,00	104.077,56	367.161,56

Despesa PPA por Classificação Funcional Programática

PPA 2014 - 2017 - Valores em R\$

	Valor global	2014	2015	2016	2017	Total
130 - 3.3.90.36.00	0,00	100.000,00	109.500,00	119.355,00	130.096,95	458.951,95
1 - Recursos Próprios - 0.1.00	0,00	100.000,00	109.500,00	119.355,00	130.096,95	458.951,95
131 - 3.3.90.39.00	0,00	100.000,00	109.500,00	119.355,00	130.096,95	458.951,95
1 - Recursos Próprios - 0.1.00	0,00	100.000,00	109.500,00	119.355,00	130.096,95	458.951,95
Programa: 7004 - FOMENTO À ECONOMIA CRIATIVA	0,00	300.000,00	328.500,00	358.065,00	390.290,85	1.376.855,85
Ação: 2.7002 - IMPLANTAÇÃO E GESTÃO DO MOVIMENTO GOIANA CRIATIVA	0,00	300.000,00	328.500,00	358.065,00	390.290,85	1.376.855,85
132 - 3.3.90.30.00	0,00	20.000,00	21.900,00	23.871,00	26.019,39	91.790,39
1 - Recursos Próprios - 0.1.00	0,00	20.000,00	21.900,00	23.871,00	26.019,39	91.790,39
133 - 3.3.90.36.00	0,00	40.000,00	43.800,00	47.742,00	52.038,78	183.580,78
1 - Recursos Próprios - 0.1.00	0,00	40.000,00	43.800,00	47.742,00	52.038,78	183.580,78
134 - 3.3.90.39.00	0,00	240.000,00	262.800,00	286.452,00	312.232,68	1.101.484,68
1 - Recursos Próprios - 0.1.00	0,00	240.000,00	262.800,00	286.452,00	312.232,68	1.101.484,68
Programa: 7005 - DESENVOLVIMENTO E SUPORTE A NEGÓCIOS SOCIAIS SUSTENTÁVEIS	0,00	475.000,00	520.125,00	566.936,25	617.960,51	2.180.021,76
Ação: 2.7003 - FORTALECIMENTO DE VOCAÇÕES E ATIVIDADES PRODUTIVAS LOCAIS	0,00	475.000,00	520.125,00	566.936,25	617.960,51	2.180.021,76
135 - 3.3.90.30.00	0,00	75.000,00	82.125,00	89.516,25	97.572,71	344.213,96
1 - Recursos Próprios - 0.1.00	0,00	75.000,00	82.125,00	89.516,25	97.572,71	344.213,96
136 - 3.3.90.36.00	0,00	200.000,00	219.000,00	238.710,00	260.193,90	917.903,90
1 - Recursos Próprios - 0.1.00	0,00	200.000,00	219.000,00	238.710,00	260.193,90	917.903,90
137 - 3.3.90.39.00	0,00	200.000,00	219.000,00	238.710,00	260.193,90	917.903,90
1 - Recursos Próprios - 0.1.00	0,00	200.000,00	219.000,00	238.710,00	260.193,90	917.903,90
Unidade Gestora: 64008 - Fundo Municipal de Assistência Social de Goiana	0,00	3.825.300,00	4.179.943,50	4.556.138,42	4.966.190,99	17.527.572,91
Unidade Orçamentária: 50001 - Fundo Municipal de Assistência Social de Goiana	0,00	3.825.300,00	4.179.943,50	4.556.138,42	4.966.190,99	17.527.572,91
Função: 8 - Assistência Social	0,00	3.825.300,00	4.179.943,50	4.556.138,42	4.966.190,99	17.527.572,91
Subfunção: 122 - Administração Geral	0,00	1.229.300,00	1.340.608,50	1.461.263,27	1.592.777,01	5.623.948,78
Programa: 8001 - FORTALECIMENTO DA INTEGRAÇÃO E INTERSETORIALIDADE DAS POLÍTIC	0,00	25.000,00	27.375,00	29.838,75	32.524,24	114.737,99
Ação: 1.64 - CONSTRUÇÃO E MELHORIAS DE UNIDADES DE APOIO A POLÍTICAS SOCIAIS	0,00	10.000,00	10.950,00	11.935,50	13.009,70	45.895,20
401 - 4.4.90.51.00	0,00	10.000,00	10.950,00	11.935,50	13.009,70	45.895,20
1 - Recursos Próprios - 0.1.00	0,00	10.000,00	10.950,00	11.935,50	13.009,70	45.895,20
Ação: 2.95 - APOIO AO FUNCIONAMENTO DE ASSOCIAÇÃO E CLUBES SOCIAIS	0,00	15.000,00	16.425,00	17.903,25	19.514,54	68.842,79
402 - 3.3.90.41.00	0,00	15.000,00	16.425,00	17.903,25	19.514,54	68.842,79
1 - Recursos Próprios - 0.1.00	0,00	15.000,00	16.425,00	17.903,25	19.514,54	68.842,79
Programa: 8005 - DESENVOLVIMENTO DO ESPORTE COMO FATOR DE INCLUSÃO SOCIAL.	0,00	504.000,00	551.880,00	601.549,20	655.688,64	2.313.117,84
Ação: 2.109 - PROMOÇÃO E APOIO A EVENTOS ESPORTIVOS	0,00	504.000,00	551.880,00	601.549,20	655.688,64	2.313.117,84
493 - 3.3.90.14.00	0,00	1.000,00	1.095,00	1.193,55	1.300,97	4.589,52
1 - Recursos Próprios - 0.1.00	0,00	1.000,00	1.095,00	1.193,55	1.300,97	4.589,52
494 - 3.3.90.30.00	0,00	40.000,00	43.800,00	47.742,00	52.038,78	183.580,78
1 - Recursos Próprios - 0.1.00	0,00	40.000,00	43.800,00	47.742,00	52.038,78	183.580,78
495 - 3.3.90.31.00	0,00	5.000,00	5.475,00	5.967,75	6.504,85	22.947,60

Despesa PPA por Classificação Funcional Programática

PPA 2014 - 2017 - Valores em R\$

		Valor global	2014	2015	2016	2017	Total
	1 - Recursos Próprios - 0.1.00	0,00	5.000,00	5.475,00	5.967,75	6.504,85	22.947,60
	496 - 3.3.90.32.00	0,00	5.000,00	5.475,00	5.967,75	6.504,85	22.947,60
	1 - Recursos Próprios - 0.1.00	0,00	5.000,00	5.475,00	5.967,75	6.504,85	22.947,60
	497 - 3.3.90.33.00	0,00	5.000,00	5.475,00	5.967,75	6.504,85	22.947,60
	1 - Recursos Próprios - 0.1.00	0,00	5.000,00	5.475,00	5.967,75	6.504,85	22.947,60
	498 - 3.3.90.36.00	0,00	20.000,00	21.900,00	23.871,00	26.019,39	91.790,39
	1 - Recursos Próprios - 0.1.00	0,00	20.000,00	21.900,00	23.871,00	26.019,39	91.790,39
	1439 - 3.3.90.39.00	0,00	423.000,00	463.185,00	504.871,65	550.310,10	1.941.366,75
	1 - Recursos Próprios - 0.1.00	0,00	423.000,00	463.185,00	504.871,65	550.310,10	1.941.366,75
	499 - 3.3.90.41.00	0,00	5.000,00	5.475,00	5.967,75	6.504,85	22.947,60
	1 - Recursos Próprios - 0.1.00	0,00	5.000,00	5.475,00	5.967,75	6.504,85	22.947,60
Programa:	8006 - APRIMORAMENTO DA GESTÃO MUNICIPAL DE ASSISTÊNCIA SOCIAL.	0,00	20.000,00	21.900,00	23.871,00	26.019,39	91.790,39
Ação:	1.6001 - AQUISIÇÃO DE MÓVEIS, MÁQUINAS E EQUIPAMENTOS DIVERSOS -	0,00	20.000,00	21.900,00	23.871,00	26.019,39	91.790,39
	435 - 4.4.90.52.00	0,00	20.000,00	21.900,00	23.871,00	26.019,39	91.790,39
	1 - Recursos Próprios - 0.1.00	0,00	20.000,00	21.900,00	23.871,00	26.019,39	91.790,39
Programa:	9058 - APOIO GERENCIAL E TECNOLÓGICO DAS AÇÕES DO FUNDO MUNICIPAL DE	0,00	680.300,00	739.453,50	806.004,32	878.544,74	3.104.302,56
Ação:	1.9042 - Adequação das instalações físicas e reequipagem.	0,00	20.000,00	21.900,00	23.871,00	26.019,40	91.790,40
	1248 - 4.4.90.51.00	0,00	10.000,00	10.950,00	11.935,50	13.009,70	45.895,20
	1 - Recursos Próprios - 0.1.00	0,00	10.000,00	10.950,00	11.935,50	13.009,70	45.895,20
	1257 - 4.4.90.52.00	0,00	10.000,00	10.950,00	11.935,50	13.009,70	45.895,20
	1 - Recursos Próprios - 0.1.00	0,00	10.000,00	10.950,00	11.935,50	13.009,70	45.895,20
Ação:	2.98 - MANUTENÇÃO ADMINISTRATIVA DO FUNDO MUNICIPAL DE ASSISTÊNCIA	0,00	620.300,00	673.753,50	734.391,32	800.486,55	2.828.931,37
	420 - 3.1.90.04.00	0,00	2.000,00	2.190,00	2.387,10	2.601,94	9.179,04
	1 - Recursos Próprios - 0.1.00	0,00	2.000,00	2.190,00	2.387,10	2.601,94	9.179,04
	421 - 3.1.90.08.00	0,00	6.000,00	1.095,00	1.193,55	1.300,97	9.589,52
	1 - Recursos Próprios - 0.1.00	0,00	6.000,00	1.095,00	1.193,55	1.300,97	9.589,52
	663 - 3.1.90.11.00	0,00	1.000,00	1.095,00	1.193,55	1.300,97	4.589,52
	1 - Recursos Próprios - 0.1.00	0,00	1.000,00	1.095,00	1.193,55	1.300,97	4.589,52
	422 - 3.1.90.13.00	0,00	2.000,00	2.190,00	2.387,10	2.601,94	9.179,04
	1 - Recursos Próprios - 0.1.00	0,00	2.000,00	2.190,00	2.387,10	2.601,94	9.179,04
	423 - 3.1.90.16.00	0,00	1.000,00	1.095,00	1.193,55	1.300,97	4.589,52
	1 - Recursos Próprios - 0.1.00	0,00	1.000,00	1.095,00	1.193,55	1.300,97	4.589,52
	424 - 3.1.90.92.00	0,00	1.000,00	1.095,00	1.193,55	1.300,97	4.589,52
	1 - Recursos Próprios - 0.1.00	0,00	1.000,00	1.095,00	1.193,55	1.300,97	4.589,52
	425 - 3.1.91.13.00	0,00	2.000,00	2.190,00	2.387,10	2.601,94	9.179,04
	1 - Recursos Próprios - 0.1.00	0,00	2.000,00	2.190,00	2.387,10	2.601,94	9.179,04
	426 - 3.3.90.14.00	0,00	1.300,00	1.423,50	1.551,62	1.691,27	5.966,39
	1 - Recursos Próprios - 0.1.00	0,00	1.300,00	1.423,50	1.551,62	1.691,27	5.966,39

P

Despesa PPA por Classificação Funcional Programática

PPA 2014 - 2017 - Valores em R\$

	Valor global	2014	2015	2016	2017	Total
427 - 3.3.90.30.00	0,00	120.000,00	131.400,00	143.226,00	156.116,34	550.742,34
1 - Recursos Próprios - 0.1.00	0,00	120.000,00	131.400,00	143.226,00	156.116,34	550.742,34
428 - 3.3.90.32.00	0,00	2.000,00	2.190,00	2.387,10	2.601,94	9.179,04
1 - Recursos Próprios - 0.1.00	0,00	2.000,00	2.190,00	2.387,10	2.601,94	9.179,04
429 - 3.3.90.33.00	0,00	1.000,00	1.095,00	1.193,55	1.300,97	4.589,52
1 - Recursos Próprios - 0.1.00	0,00	1.000,00	1.095,00	1.193,55	1.300,97	4.589,52
430 - 3.3.90.35.00	0,00	90.000,00	98.550,00	107.419,50	117.087,26	413.056,76
1 - Recursos Próprios - 0.1.00	0,00	90.000,00	98.550,00	107.419,50	117.087,26	413.056,76
431 - 3.3.90.36.00	0,00	30.000,00	32.850,00	35.806,50	39.029,08	137.685,58
1 - Recursos Próprios - 0.1.00	0,00	30.000,00	32.850,00	35.806,50	39.029,08	137.685,58
432 - 3.3.90.39.00	0,00	350.000,00	383.250,00	417.742,50	455.339,32	1.606.331,82
1 - Recursos Próprios - 0.1.00	0,00	350.000,00	383.250,00	417.742,50	455.339,32	1.606.331,82
433 - 3.3.90.92.00	0,00	10.000,00	10.950,00	11.935,50	13.009,70	45.895,20
1 - Recursos Próprios - 0.1.00	0,00	10.000,00	10.950,00	11.935,50	13.009,70	45.895,20
434 - 3.3.90.93.00	0,00	1.000,00	1.095,00	1.193,55	1.300,97	4.589,52
1 - Recursos Próprios - 0.1.00	0,00	1.000,00	1.095,00	1.193,55	1.300,97	4.589,52
Ação: 2.9104 - Capacitação de recursos humanos.	0,00	20.000,00	21.900,00	23.871,00	26.019,39	91.790,39
1259 - 3.3.90.36.00	0,00	5.000,00	5.475,00	5.967,75	6.504,85	22.947,60
1 - Recursos Próprios - 0.1.00	0,00	5.000,00	5.475,00	5.967,75	6.504,85	22.947,60
1260 - 3.3.90.39.00	0,00	15.000,00	16.425,00	17.903,25	19.514,54	68.842,79
1 - Recursos Próprios - 0.1.00	0,00	15.000,00	16.425,00	17.903,25	19.514,54	68.842,79
Ação: 2.9105 - Operação e manutenção das atividades de informática.	0,00	20.000,00	21.900,00	23.871,00	26.019,40	91.790,40
1262 - 3.3.90.30.00	0,00	5.000,00	5.475,00	5.967,75	6.504,85	22.947,60
1 - Recursos Próprios - 0.1.00	0,00	5.000,00	5.475,00	5.967,75	6.504,85	22.947,60
1261 - 3.3.90.36.00	0,00	5.000,00	5.475,00	5.967,75	6.504,85	22.947,60
1 - Recursos Próprios - 0.1.00	0,00	5.000,00	5.475,00	5.967,75	6.504,85	22.947,60
1263 - 3.3.90.39.00	0,00	10.000,00	10.950,00	11.935,50	13.009,70	45.895,20
1 - Recursos Próprios - 0.1.00	0,00	10.000,00	10.950,00	11.935,50	13.009,70	45.895,20
Subfunção: 243 - Assistência à Criança e ao Adolescente	0,00	1.781.000,00	1.946.910,00	2.122.131,90	2.313.123,77	8.163.165,67
Programa: 8001 - FORTALECIMENTO DA INTEGRAÇÃO E INTERSETORIALIDADE DAS POLÍTIC	0,00	1.583.000,00	1.733.385,00	1.889.389,65	2.059.434,71	7.265.209,36
Ação: 1.6002 - AQUISIÇÃO DE MÓVEIS, MÁQUINAS E EQUIPAMENTOS DIVERSOS -	0,00	2.000,00	1.095,00	1.193,55	1.300,90	5.589,45
478 - 4.4.90.52.00	0,00	2.000,00	1.095,00	1.193,55	1.300,90	5.589,45
9 - Recursos Transferidos pelo FNAS - 0.1.52	0,00	2.000,00	1.095,00	1.193,55	1.300,90	5.589,45
Ação: 1.6004 - AQUISIÇÃO DE MÓVEIS, MÁQUINAS E EQUIPAMENTOS DIVERSOS -	0,00	50.000,00	54.750,00	59.677,50	65.048,48	229.475,98
491 - 4.4.90.52.00	0,00	50.000,00	54.750,00	59.677,50	65.048,48	229.475,98
9 - Recursos Transferidos pelo FNAS - 0.1.52	0,00	50.000,00	54.750,00	59.677,50	65.048,48	229.475,98
Ação: 2.100 - PROTEÇÃO DA CRIANÇA E DO ADOLESCENTE	0,00	105.000,00	117.165,00	127.709,85	139.203,74	489.078,59
444 - 3.1.90.04.00	0,00	40.000,00	43.800,00	47.742,00	52.038,78	183.580,78

Despesa PPA por Classificação Funcional Programática

PPA 2014 - 2017 - Valores em R\$

	Valor global	2014	2015	2016	2017	Total
9 - Recursos Transferidos pelo FNAS - 0.1.52	0,00	40.000,00	43.800,00	47.742,00	52.038,78	183.580,78
445 - 3.1.90.13.00	0,00	20.000,00	21.900,00	23.871,00	26.019,39	91.790,39
9 - Recursos Transferidos pelo FNAS - 0.1.52	0,00	20.000,00	21.900,00	23.871,00	26.019,39	91.790,39
664 - 3.3.90.30.00	0,00	1.000,00	1.095,00	1.193,55	1.300,97	4.589,52
9 - Recursos Transferidos pelo FNAS - 0.1.52	0,00	1.000,00	1.095,00	1.193,55	1.300,97	4.589,52
446 - 3.3.90.36.00	0,00	43.000,00	49.275,00	53.709,75	58.543,63	204.528,38
9 - Recursos Transferidos pelo FNAS - 0.1.52	0,00	43.000,00	49.275,00	53.709,75	58.543,63	204.528,38
666 - 3.3.90.39.00	0,00	1.000,00	1.095,00	1.193,55	1.300,97	4.589,52
9 - Recursos Transferidos pelo FNAS - 0.1.52	0,00	1.000,00	1.095,00	1.193,55	1.300,97	4.589,52
Ação: 2.103 - CENTROS DE APOIO A JOVENS E CRIANÇAS	0,00	2.000,00	2.190,00	2.387,10	2.601,94	9.179,04
457 - 3.3.90.36.00	0,00	2.000,00	2.190,00	2.387,10	2.601,94	9.179,04
9 - Recursos Transferidos pelo FNAS - 0.1.52	0,00	2.000,00	2.190,00	2.387,10	2.601,94	9.179,04
Ação: 2.104 - MANUTENÇÃO DAS ATIVIDADES VINCULADAS AO PROGRAMA DE	0,00	441.000,00	481.800,00	525.162,00	572.426,59	2.020.388,59
458 - 3.1.90.04.00	0,00	150.000,00	164.250,00	179.032,50	195.145,42	688.427,92
9 - Recursos Transferidos pelo FNAS - 0.1.52	0,00	150.000,00	164.250,00	179.032,50	195.145,42	688.427,92
459 - 3.1.90.13.00	0,00	45.000,00	49.275,00	53.709,75	58.543,63	206.528,38
9 - Recursos Transferidos pelo FNAS - 0.1.52	0,00	45.000,00	49.275,00	53.709,75	58.543,63	206.528,38
460 - 3.3.90.30.00	0,00	50.000,00	54.750,00	59.677,50	65.048,48	229.475,98
9 - Recursos Transferidos pelo FNAS - 0.1.52	0,00	50.000,00	54.750,00	59.677,50	65.048,48	229.475,98
461 - 3.3.90.32.00	0,00	50.000,00	54.750,00	59.677,50	65.048,48	229.475,98
9 - Recursos Transferidos pelo FNAS - 0.1.52	0,00	50.000,00	54.750,00	59.677,50	65.048,48	229.475,98
462 - 3.3.90.36.00	0,00	120.000,00	131.400,00	143.226,00	156.116,34	550.742,34
9 - Recursos Transferidos pelo FNAS - 0.1.52	0,00	120.000,00	131.400,00	143.226,00	156.116,34	550.742,34
463 - 3.3.90.39.00	0,00	20.000,00	21.900,00	23.871,00	26.019,39	91.790,39
9 - Recursos Transferidos pelo FNAS - 0.1.52	0,00	20.000,00	21.900,00	23.871,00	26.019,39	91.790,39
464 - 3.3.90.92.00	0,00	6.000,00	5.475,00	5.967,75	6.504,85	23.947,60
9 - Recursos Transferidos pelo FNAS - 0.1.52	0,00	6.000,00	5.475,00	5.967,75	6.504,85	23.947,60
Ação: 2.105 - MANUTENÇÃO DAS ATIVIDADES VINCULADAS AO FUNCIONAMENTO DE	0,00	12.000,00	13.140,00	14.322,60	15.611,64	55.074,24
465 - 3.3.90.30.00	0,00	1.000,00	1.095,00	1.193,55	1.300,97	4.589,52
1 - Recursos Próprios - 0.1.00	0,00	1.000,00	1.095,00	1.193,55	1.300,97	4.589,52
466 - 3.3.90.39.00	0,00	1.000,00	1.095,00	1.193,55	1.300,97	4.589,52
1 - Recursos Próprios - 0.1.00	0,00	1.000,00	1.095,00	1.193,55	1.300,97	4.589,52
467 - 3.3.90.41.00	0,00	5.000,00	5.475,00	5.967,75	6.504,85	22.947,60
1 - Recursos Próprios - 0.1.00	0,00	5.000,00	5.475,00	5.967,75	6.504,85	22.947,60
468 - 3.3.90.48.00	0,00	5.000,00	5.475,00	5.967,75	6.504,85	22.947,60
1 - Recursos Próprios - 0.1.00	0,00	5.000,00	5.475,00	5.967,75	6.504,85	22.947,60
Ação: 2.106 - MANUTENÇÃO DAS ATIVIDADES VINCULADAS AO PROJovem	0,00	268.000,00	293.460,00	319.871,40	348.659,84	1.229.991,24
469 - 3.1.90.04.00	0,00	75.000,00	82.125,00	89.516,25	97.572,71	344.213,96

Despesa PPA por Classificação Funcional Programática

PPA 2014 - 2017 - Valores em R\$

	Valor global	2014	2015	2016	2017	Total
9 - Recursos Transferidos pelo FNAS - 0.1.52	0,00	75.000,00	82.125,00	89.516,25	97.572,71	344.213,96
470 - 3.1.90.13.00	0,00	20.000,00	21.900,00	23.871,00	26.019,39	91.790,39
9 - Recursos Transferidos pelo FNAS - 0.1.52	0,00	20.000,00	21.900,00	23.871,00	26.019,39	91.790,39
471 - 3.1.90.92.00	0,00	2.000,00	2.190,00	2.387,10	2.601,94	9.179,04
9 - Recursos Transferidos pelo FNAS - 0.1.52	0,00	2.000,00	2.190,00	2.387,10	2.601,94	9.179,04
472 - 3.3.90.30.00	0,00	40.000,00	43.800,00	47.742,00	52.038,78	183.580,78
9 - Recursos Transferidos pelo FNAS - 0.1.52	0,00	40.000,00	43.800,00	47.742,00	52.038,78	183.580,78
473 - 3.3.90.32.00	0,00	25.000,00	27.375,00	29.838,75	32.524,24	114.737,99
9 - Recursos Transferidos pelo FNAS - 0.1.52	0,00	25.000,00	27.375,00	29.838,75	32.524,24	114.737,99
474 - 3.3.90.33.00	0,00	5.000,00	5.475,00	5.967,75	6.504,85	22.947,60
9 - Recursos Transferidos pelo FNAS - 0.1.52	0,00	5.000,00	5.475,00	5.967,75	6.504,85	22.947,60
475 - 3.3.90.36.00	0,00	50.000,00	54.750,00	59.677,50	65.048,48	229.475,98
9 - Recursos Transferidos pelo FNAS - 0.1.52	0,00	50.000,00	54.750,00	59.677,50	65.048,48	229.475,98
476 - 3.3.90.39.00	0,00	50.000,00	54.750,00	59.677,50	65.048,48	229.475,98
9 - Recursos Transferidos pelo FNAS - 0.1.52	0,00	50.000,00	54.750,00	59.677,50	65.048,48	229.475,98
477 - 3.3.90.92.00	0,00	1.000,00	1.095,00	1.193,55	1.300,97	4.589,52
9 - Recursos Transferidos pelo FNAS - 0.1.52	0,00	1.000,00	1.095,00	1.193,55	1.300,97	4.589,52
Ação: 2.107 - PROTEÇÃO AOS POBRES CARENTES E A FAMÍLIA	0,00	295.000,00	323.025,00	352.097,25	383.786,01	1.353.908,26
480 - 3.3.90.30.00	0,00	150.000,00	164.250,00	179.032,50	195.145,42	688.427,92
1 - Recursos Próprios - 0.1.00	0,00	150.000,00	164.250,00	179.032,50	195.145,42	688.427,92
481 - 3.3.90.32.00	0,00	100.000,00	109.500,00	119.355,00	130.096,95	458.951,95
1 - Recursos Próprios - 0.1.00	0,00	100.000,00	109.500,00	119.355,00	130.096,95	458.951,95
482 - 3.3.90.36.00	0,00	10.000,00	10.950,00	11.935,50	13.009,70	45.895,20
1 - Recursos Próprios - 0.1.00	0,00	10.000,00	10.950,00	11.935,50	13.009,70	45.895,20
483 - 3.3.90.39.00	0,00	10.000,00	10.950,00	11.935,50	13.009,70	45.895,20
1 - Recursos Próprios - 0.1.00	0,00	10.000,00	10.950,00	11.935,50	13.009,70	45.895,20
484 - 3.3.90.48.00	0,00	25.000,00	27.375,00	29.838,75	32.524,24	114.737,99
1 - Recursos Próprios - 0.1.00	0,00	25.000,00	27.375,00	29.838,75	32.524,24	114.737,99
Ação: 2.108 - GESTÃO DO IGD - PROGRAMA BOLSA FAMÍLIA	0,00	408.000,00	446.760,00	486.968,40	530.795,57	1.872.523,97
485 - 3.1.90.04.00	0,00	120.000,00	131.400,00	143.226,00	156.116,34	550.742,34
9 - Recursos Transferidos pelo FNAS - 0.1.52	0,00	120.000,00	131.400,00	143.226,00	156.116,34	550.742,34
486 - 3.1.90.13.00	0,00	38.000,00	41.610,00	45.354,90	49.436,84	174.401,74
9 - Recursos Transferidos pelo FNAS - 0.1.52	0,00	38.000,00	41.610,00	45.354,90	49.436,84	174.401,74
487 - 3.1.90.16.00	0,00	4.000,00	4.380,00	4.774,20	5.203,88	18.358,08
9 - Recursos Transferidos pelo FNAS - 0.1.52	0,00	4.000,00	4.380,00	4.774,20	5.203,88	18.358,08
488 - 3.3.90.30.00	0,00	10.000,00	10.950,00	11.935,50	13.009,70	45.895,20
9 - Recursos Transferidos pelo FNAS - 0.1.52	0,00	10.000,00	10.950,00	11.935,50	13.009,70	45.895,20
489 - 3.3.90.36.00	0,00	50.000,00	54.750,00	59.677,50	65.048,48	229.475,98
9 - Recursos Transferidos pelo FNAS - 0.1.52	0,00	50.000,00	54.750,00	59.677,50	65.048,48	229.475,98

Despesa PPA por Classificação Funcional Programática

PPA 2014 - 2017 - Valores em R\$

		Valor global	2014	2015	2016	2017	Total
490 - 3.3.90.39.00		0,00	186.000,00	203.670,00	222.000,30	241.980,33	853.650,63
9 - Recursos Transferidos pelo FNAS - 0.1.52		0,00	186.000,00	203.670,00	222.000,30	241.980,33	853.650,63
Programa:	8009 - MANUTENÇÃO DOS CONSELHOS TUTELARES, ADEQUANDO A LEI FEDERAL	0,00	198.000,00	213.525,00	232.742,25	253.689,06	897.956,31
Ação:	1.6003 - AQUISIÇÃO DE MÓVEIS, MÁQUINAS E EQUIPAMENTOS DIVERSOS -	0,00	3.000,00	3.285,00	3.580,65	3.902,91	13.768,56
454 - 4.4.90.52.00		0,00	3.000,00	3.285,00	3.580,65	3.902,91	13.768,56
1 - Recursos Próprios - 0.1.00		0,00	3.000,00	3.285,00	3.580,65	3.902,91	13.768,56
Ação:	2.101 - APOIO AO FUNCIONAMENTO DO CONSELHO TUTELAR	0,00	190.000,00	204.765,00	223.193,85	243.281,30	861.240,15
447 - 3.1.90.04.00		0,00	27.000,00	29.565,00	32.225,85	35.126,18	123.917,03
1 - Recursos Próprios - 0.1.00		0,00	27.000,00	29.565,00	32.225,85	35.126,18	123.917,03
448 - 3.1.90.11.00		0,00	113.000,00	123.735,00	134.871,15	147.009,55	518.615,70
1 - Recursos Próprios - 0.1.00		0,00	113.000,00	123.735,00	134.871,15	147.009,55	518.615,70
449 - 3.3.90.14.00		0,00	5.000,00	5.475,00	5.967,75	6.504,85	22.947,60
1 - Recursos Próprios - 0.1.00		0,00	5.000,00	5.475,00	5.967,75	6.504,85	22.947,60
450 - 3.3.90.30.00		0,00	1.000,00	1.095,00	1.193,55	1.300,97	4.589,52
1 - Recursos Próprios - 0.1.00		0,00	1.000,00	1.095,00	1.193,55	1.300,97	4.589,52
451 - 3.3.90.33.00		0,00	1.000,00	1.095,00	1.193,55	1.300,97	4.589,52
1 - Recursos Próprios - 0.1.00		0,00	1.000,00	1.095,00	1.193,55	1.300,97	4.589,52
452 - 3.3.90.36.00		0,00	20.000,00	21.900,00	23.871,00	26.019,39	91.790,39
1 - Recursos Próprios - 0.1.00		0,00	20.000,00	21.900,00	23.871,00	26.019,39	91.790,39
453 - 3.3.90.39.00		0,00	23.000,00	21.900,00	23.871,00	26.019,39	94.790,39
1 - Recursos Próprios - 0.1.00		0,00	23.000,00	21.900,00	23.871,00	26.019,39	94.790,39
Ação:	2.102 - APOIO AO CONSELHO DA CRIANÇA E DO ADOLESCENTE	0,00	5.000,00	5.475,00	5.967,75	6.504,85	22.947,60
455 - 3.3.90.30.00		0,00	3.000,00	3.285,00	3.580,65	3.902,91	13.768,56
1 - Recursos Próprios - 0.1.00		0,00	3.000,00	3.285,00	3.580,65	3.902,91	13.768,56
456 - 3.3.90.41.00		0,00	2.000,00	2.190,00	2.387,10	2.601,94	9.179,04
1 - Recursos Próprios - 0.1.00		0,00	2.000,00	2.190,00	2.387,10	2.601,94	9.179,04
Subfunção:	244 - Assistência Comunitária	0,00	815.000,00	892.425,00	972.743,25	1.060.290,21	3.740.458,46
Programa:	8001 - FORTALECIMENTO DA INTEGRAÇÃO E INTERSETORIALIDADE DAS POLÍTIC	0,00	404.000,00	442.380,00	482.194,20	525.591,69	1.854.165,89
Ação:	1.6007 - Gestão do IGD - SUAS	0,00	110.000,00	120.450,00	131.290,50	143.106,64	504.847,14
1436 - 4.4.90.51.00		0,00	30.000,00	32.850,00	35.806,50	39.029,08	137.685,58
9 - Recursos Transferidos pelo FNAS - 0.1.52		0,00	30.000,00	32.850,00	35.806,50	39.029,08	137.685,58
1437 - 4.4.90.52.00		0,00	80.000,00	87.600,00	95.484,00	104.077,56	367.161,56
9 - Recursos Transferidos pelo FNAS - 0.1.52		0,00	80.000,00	87.600,00	95.484,00	104.077,56	367.161,56
Ação:	2.99 - APOIO AO IDOSO E AO DEFICIENTE	0,00	154.000,00	168.630,00	183.806,70	200.349,32	706.786,02
436 - 3.3.50.41.00		0,00	50.000,00	54.750,00	59.677,50	65.048,48	229.475,98
1 - Recursos Próprios - 0.1.00		0,00	50.000,00	54.750,00	59.677,50	65.048,48	229.475,98
437 - 3.3.90.14.00		0,00	3.000,00	3.285,00	3.580,65	3.902,91	13.768,56
1 - Recursos Próprios - 0.1.00		0,00	3.000,00	3.285,00	3.580,65	3.902,91	13.768,56

Despesa PPA por Classificação Funcional Programática

PPA 2014 - 2017 - Valores em R\$

	Valor global	2014	2015	2016	2017	Total
438 - 3.3.90.30.00	0,00	20.000,00	21.900,00	23.871,00	26.019,39	91.790,39
1 - Recursos Próprios - 0.1.00	0,00	20.000,00	21.900,00	23.871,00	26.019,39	91.790,39
439 - 3.3.90.32.00	0,00	10.000,00	10.950,00	11.935,50	13.009,70	45.895,20
1 - Recursos Próprios - 0.1.00	0,00	10.000,00	10.950,00	11.935,50	13.009,70	45.895,20
440 - 3.3.90.33.00	0,00	1.000,00	1.095,00	1.193,55	1.300,97	4.589,52
1 - Recursos Próprios - 0.1.00	0,00	1.000,00	1.095,00	1.193,55	1.300,97	4.589,52
441 - 3.3.90.36.00	0,00	40.000,00	43.800,00	47.742,00	52.038,78	183.580,78
1 - Recursos Próprios - 0.1.00	0,00	40.000,00	43.800,00	47.742,00	52.038,78	183.580,78
442 - 3.3.90.39.00	0,00	20.000,00	21.900,00	23.871,00	26.019,39	91.790,39
1 - Recursos Próprios - 0.1.00	0,00	20.000,00	21.900,00	23.871,00	26.019,39	91.790,39
443 - 3.3.90.41.00	0,00	10.000,00	10.950,00	11.935,50	13.009,70	45.895,20
1 - Recursos Próprios - 0.1.00	0,00	10.000,00	10.950,00	11.935,50	13.009,70	45.895,20
Ação: 2.9997 - GESTÃO DO IGD - SUAS	0,00	140.000,00	153.300,00	167.097,00	182.135,73	642.532,73
1429 - 3.1.90.04.00	0,00	30.000,00	32.850,00	35.806,50	39.029,08	137.685,58
9 - Recursos Transferidos pelo FNAS - 0.1.52	0,00	30.000,00	32.850,00	35.806,50	39.029,08	137.685,58
1430 - 3.1.90.13.00	0,00	5.000,00	5.475,00	5.967,75	6.504,85	22.947,60
9 - Recursos Transferidos pelo FNAS - 0.1.52	0,00	5.000,00	5.475,00	5.967,75	6.504,85	22.947,60
1431 - 3.1.90.16.00	0,00	5.000,00	5.475,00	5.967,75	6.504,85	22.947,60
9 - Recursos Transferidos pelo FNAS - 0.1.52	0,00	5.000,00	5.475,00	5.967,75	6.504,85	22.947,60
1432 - 3.3.90.14.00	0,00	10.000,00	10.950,00	11.935,50	13.009,70	45.895,20
9 - Recursos Transferidos pelo FNAS - 0.1.52	0,00	10.000,00	10.950,00	11.935,50	13.009,70	45.895,20
1433 - 3.3.90.30.00	0,00	30.000,00	32.850,00	35.806,50	39.029,08	137.685,58
9 - Recursos Transferidos pelo FNAS - 0.1.52	0,00	30.000,00	32.850,00	35.806,50	39.029,08	137.685,58
1434 - 3.3.90.36.00	0,00	20.000,00	21.900,00	23.871,00	26.019,39	91.790,39
9 - Recursos Transferidos pelo FNAS - 0.1.52	0,00	20.000,00	21.900,00	23.871,00	26.019,39	91.790,39
1435 - 3.3.90.39.00	0,00	40.000,00	43.800,00	47.742,00	52.038,78	183.580,78
9 - Recursos Transferidos pelo FNAS - 0.1.52	0,00	40.000,00	43.800,00	47.742,00	52.038,78	183.580,78
Programa: 8002 - EFETIVAÇÃO DA POPULAÇÃO POPULAR (GESTÃO PARTICIPATIVA)	0,00	15.000,00	16.425,00	17.903,25	19.514,55	68.842,80
Ação: 2.83 - EFETIVAÇÃO DA PARTICIPAÇÃO POPULAR - GESTÃO PARTICIPATIVA	0,00	15.000,00	16.425,00	17.903,25	19.514,55	68.842,80
745 - 3.3.90.30.00	0,00	5.000,00	5.475,00	5.967,75	6.504,85	22.947,60
1 - Recursos Próprios - 0.1.00	0,00	5.000,00	5.475,00	5.967,75	6.504,85	22.947,60
746 - 3.3.90.36.00	0,00	5.000,00	5.475,00	5.967,75	6.504,85	22.947,60
1 - Recursos Próprios - 0.1.00	0,00	5.000,00	5.475,00	5.967,75	6.504,85	22.947,60
747 - 3.3.90.39.00	0,00	5.000,00	5.475,00	5.967,75	6.504,85	22.947,60
1 - Recursos Próprios - 0.1.00	0,00	5.000,00	5.475,00	5.967,75	6.504,85	22.947,60
Programa: 8003 - AMPLIAÇÃO DA REDE DE PROTEÇÕES SOCIAIS - BÁSICAS E ESPECIAL - CRA	0,00	328.000,00	359.160,00	391.484,40	426.718,02	1.505.362,42
Ação: 1.6005 - AQUISIÇÃO DE MÓVEIS, MÁQUINAS E EQUIPAMENTOS DIVERSOS -	0,00	10.000,00	10.950,00	11.935,50	13.009,70	45.895,20
410 - 4.4.90.52.00	0,00	10.000,00	10.950,00	11.935,50	13.009,70	45.895,20

2

Despesa PPA por Classificação Funcional Programática

PPA 2014 - 2017 - Valores em R\$

	Valor global	2014	2015	2016	2017	Total
9 - Recursos Transferidos pelo FNAS - 0.1.52	0,00	10.000,00	10.950,00	11.935,50	13.009,70	45.895,20
Ação: 2.96 - AÇÕES DO CREAS E DOS SERVIÇOS ESPECIAIS	0,00	115.000,00	125.925,00	137.258,25	149.611,50	527.794,75
403 - 3.1.90.04.00	0,00	30.000,00	32.850,00	35.806,50	39.029,08	137.685,58
9 - Recursos Transferidos pelo FNAS - 0.1.52	0,00	30.000,00	32.850,00	35.806,50	39.029,08	137.685,58
404 - 3.1.90.13.00	0,00	10.000,00	10.950,00	11.935,50	13.009,70	45.895,20
9 - Recursos Transferidos pelo FNAS - 0.1.52	0,00	10.000,00	10.950,00	11.935,50	13.009,70	45.895,20
405 - 3.3.90.30.00	0,00	10.000,00	10.950,00	11.935,50	13.009,70	45.895,20
9 - Recursos Transferidos pelo FNAS - 0.1.52	0,00	10.000,00	10.950,00	11.935,50	13.009,70	45.895,20
406 - 3.3.90.32.00	0,00	15.000,00	16.425,00	17.903,25	19.514,54	68.842,79
9 - Recursos Transferidos pelo FNAS - 0.1.52	0,00	15.000,00	16.425,00	17.903,25	19.514,54	68.842,79
407 - 3.3.90.36.00	0,00	35.000,00	38.325,00	41.774,25	45.533,93	160.633,18
9 - Recursos Transferidos pelo FNAS - 0.1.52	0,00	35.000,00	38.325,00	41.774,25	45.533,93	160.633,18
408 - 3.3.90.39.00	0,00	10.000,00	10.950,00	11.935,50	13.009,70	45.895,20
9 - Recursos Transferidos pelo FNAS - 0.1.52	0,00	10.000,00	10.950,00	11.935,50	13.009,70	45.895,20
409 - 3.3.90.41.00	0,00	5.000,00	5.475,00	5.967,75	6.504,85	22.947,60
9 - Recursos Transferidos pelo FNAS - 0.1.52	0,00	5.000,00	5.475,00	5.967,75	6.504,85	22.947,60
Ação: 2.97 - AÇÕES DO CRAS - PROTEÇÃO SOCIAL BÁSICA - PAIF	0,00	203.000,00	222.285,00	242.290,65	264.096,82	931.672,47
411 - 3.1.90.04.00	0,00	80.000,00	87.600,00	95.484,00	104.077,56	367.161,56
9 - Recursos Transferidos pelo FNAS - 0.1.52	0,00	80.000,00	87.600,00	95.484,00	104.077,56	367.161,56
412 - 3.1.90.13.00	0,00	20.000,00	21.900,00	23.871,00	26.019,39	91.790,39
9 - Recursos Transferidos pelo FNAS - 0.1.52	0,00	20.000,00	21.900,00	23.871,00	26.019,39	91.790,39
413 - 3.3.90.30.00	0,00	25.000,00	27.375,00	29.838,75	32.524,24	114.737,99
9 - Recursos Transferidos pelo FNAS - 0.1.52	0,00	25.000,00	27.375,00	29.838,75	32.524,24	114.737,99
414 - 3.3.90.32.00	0,00	10.000,00	10.950,00	11.935,50	13.009,70	45.895,20
9 - Recursos Transferidos pelo FNAS - 0.1.52	0,00	10.000,00	10.950,00	11.935,50	13.009,70	45.895,20
415 - 3.3.90.33.00	0,00	6.000,00	6.570,00	7.161,30	7.805,82	27.537,12
9 - Recursos Transferidos pelo FNAS - 0.1.52	0,00	6.000,00	6.570,00	7.161,30	7.805,82	27.537,12
416 - 3.3.90.36.00	0,00	30.000,00	32.850,00	35.806,50	39.029,08	137.685,58
9 - Recursos Transferidos pelo FNAS - 0.1.52	0,00	30.000,00	32.850,00	35.806,50	39.029,08	137.685,58
417 - 3.3.90.39.00	0,00	10.000,00	10.950,00	11.935,50	13.009,70	45.895,20
9 - Recursos Transferidos pelo FNAS - 0.1.52	0,00	10.000,00	10.950,00	11.935,50	13.009,70	45.895,20
418 - 3.3.90.41.00	0,00	20.000,00	21.900,00	23.871,00	26.019,39	91.790,39
9 - Recursos Transferidos pelo FNAS - 0.1.52	0,00	20.000,00	21.900,00	23.871,00	26.019,39	91.790,39
419 - 3.3.90.92.00	0,00	2.000,00	2.190,00	2.387,10	2.601,94	9.179,04
9 - Recursos Transferidos pelo FNAS - 0.1.52	0,00	2.000,00	2.190,00	2.387,10	2.601,94	9.179,04
Programa: 8004 - PROMOÇÃO DO DIREITO SOCIAL À HABITAÇÃO DAS FAMÍLIAS EM SITUAÇÃO	0,00	20.000,00	21.900,00	23.871,00	26.019,40	91.790,40
Ação: 2.301 - PROMOÇÃO DO DIREITO SOCIAL À HABITAÇÃO DAS FAMÍLIAS EM	0,00	20.000,00	21.900,00	23.871,00	26.019,40	91.790,40
741 - 3.3.90.30.00	0,00	5.000,00	5.475,00	5.967,75	6.504,85	22.947,60

P

Despesa PPA por Classificação Funcional Programática

PPA 2014 - 2017 - Valores em R\$

	Valor global	2014	2015	2016	2017	Total
1 - Recursos Próprios - 0.1.00	0,00	5.000,00	5.475,00	5.967,75	6.504,85	22.947,60
744 - 3.3.90.35.00	0,00	5.000,00	5.475,00	5.967,75	6.504,85	22.947,60
1 - Recursos Próprios - 0.1.00	0,00	5.000,00	5.475,00	5.967,75	6.504,85	22.947,60
742 - 3.3.90.36.00	0,00	5.000,00	5.475,00	5.967,75	6.504,85	22.947,60
1 - Recursos Próprios - 0.1.00	0,00	5.000,00	5.475,00	5.967,75	6.504,85	22.947,60
743 - 3.3.90.39.00	0,00	5.000,00	5.475,00	5.967,75	6.504,85	22.947,60
1 - Recursos Próprios - 0.1.00	0,00	5.000,00	5.475,00	5.967,75	6.504,85	22.947,60
Programa: 8005 - DESENVOLVIMENTO DO ESPORTE COMO FATOR DE INCLUSÃO SOCIAL	0,00	13.000,00	14.235,00	15.516,15	16.912,60	59.663,75
Ação: 1.66 - CONSTRUÇÃO DE UNIDADES ESPORTIVAS E DE APOIO AOS ESPORTES	0,00	13.000,00	14.235,00	15.516,15	16.912,60	59.663,75
492 - 4.4.90.51.00	0,00	13.000,00	14.235,00	15.516,15	16.912,60	59.663,75
1 - Recursos Próprios - 0.1.00	0,00	13.000,00	14.235,00	15.516,15	16.912,60	59.663,75
Programa: 8007 - MANUTENÇÃO DO SERVIÇO DE CONVIVÊNCIA E FORTALECIMENTO DE VIN	0,00	15.000,00	16.425,00	17.903,25	19.514,55	68.842,80
Ação: 2.300 - MANUTENÇÃO DAS ATIVIDADES VINCULADAS AO SERVIÇO DE	0,00	15.000,00	16.425,00	17.903,25	19.514,55	68.842,80
738 - 3.3.90.30.00	0,00	5.000,00	5.475,00	5.967,75	6.504,85	22.947,60
1 - Recursos Próprios - 0.1.00	0,00	5.000,00	5.475,00	5.967,75	6.504,85	22.947,60
739 - 3.3.90.36.00	0,00	5.000,00	5.475,00	5.967,75	6.504,85	22.947,60
1 - Recursos Próprios - 0.1.00	0,00	5.000,00	5.475,00	5.967,75	6.504,85	22.947,60
740 - 3.3.90.39.00	0,00	5.000,00	5.475,00	5.967,75	6.504,85	22.947,60
1 - Recursos Próprios - 0.1.00	0,00	5.000,00	5.475,00	5.967,75	6.504,85	22.947,60
Programa: 8008 - APOIO GERENCIAL E TECNOLÓGICO AS AÇÕES DA SECRETARIA DE POLÍTIC	0,00	20.000,00	21.900,00	23.871,00	26.019,40	91.790,40
Ação: 1.6006 - AQUISIÇÃO DE MÓVEIS, MÁQUINAS E EQUIPAMENTOS DIVERSOS -	0,00	5.000,00	5.475,00	5.967,75	6.504,85	22.947,60
737 - 4.4.90.52.00	0,00	5.000,00	5.475,00	5.967,75	6.504,85	22.947,60
1 - Recursos Próprios - 0.1.00	0,00	5.000,00	5.475,00	5.967,75	6.504,85	22.947,60
Ação: 2.25 - MANUTENÇÃO DAS ATIVIDADES VINCULADAS AO APOIO GERENCIAL E	0,00	15.000,00	16.425,00	17.903,25	19.514,55	68.842,80
736 - 3.3.90.30.00	0,00	5.000,00	5.475,00	5.967,75	6.504,85	22.947,60
1 - Recursos Próprios - 0.1.00	0,00	5.000,00	5.475,00	5.967,75	6.504,85	22.947,60
735 - 3.3.90.36.00	0,00	5.000,00	5.475,00	5.967,75	6.504,85	22.947,60
1 - Recursos Próprios - 0.1.00	0,00	5.000,00	5.475,00	5.967,75	6.504,85	22.947,60
734 - 3.3.90.39.00	0,00	5.000,00	5.475,00	5.967,75	6.504,85	22.947,60
1 - Recursos Próprios - 0.1.00	0,00	5.000,00	5.475,00	5.967,75	6.504,85	22.947,60

ANISTIAS, REMISSÕES E BENEFÍCIOS FISCAIS.

Para atendimento ao disposto no art. 165, § 6º da Constituição Federal, o Poder Executivo Municipal esclarece que não está previsto no Orçamento Municipal para o exercício de 2014 nenhum efeito sobre receitas e despesas decorrentes de isenções, anistias, remissões, subsídios e benefícios de natureza financeira, tributária e creditícia.

Por conseguinte, não há valores a demonstrar em decorrência de isenções, anistias, remissões, subsídios e benefícios de natureza financeira, tributária e creditícia, no exercício de 2014.

Goiana, 03 de outubro de 2013.



FREDERICO GADELHA MALTA DE MOURA JUNIOR
PREFEITO